

**2 0 0 9**

**SONDEIG D'OPINIÓ**

**CATALUNYA**



*Institut de Ciències Polítiques i Socials*  
Adscrit a la Universitat Autònoma de Barcelona



## **1. FITXA TÈCNICA**

## **FITXA TÈCNICA**

**Tècnica d'investigació.** Entrevistes personals al domicili.

**Àmbit de l'estudi.** Catalunya

**Població objectiu.** Població de 18 i més anys empadronats al municipi on es fa l'entrevista.

**Dimensió de la mostra.** 1.200 entrevistes.

**Tipus de mostreig.** Mostra estratificada per dimensió de municipi, segons sis trams de municipi:

- menys de 2.000 habitants
- de 2.001 a 10.000 habitants
- de 10.001 a 50.000 habitants
- de 50.001 a 150.000 habitants
- de 150.001 a 1.000.000 d'habitants
- més d'1.000.000 d'habitants

Dins de cada tram, els municipis se seleccionen aleatòriament.

La selecció de domicilis dins de cada municipi es realitza de forma aleatòria i la selecció d'individus es fa segons quotes reals de sexe i edat en cadascun dels municipis.

**Marge d'error.**  $\pm 2,8\%$  per un nivell de confiança del 95% i  $p=q=0,5$

**Treball de camp.** S'ha dut a terme entre el 28 de setembre i el 19 d'octubre de 2009.

## **2. FREQUÈNCIES**

**P1. PER COMENÇAR, EM PODRIA DIR COM LI HAN ANAT LES COSES PERSONALMENT DURANT L'ÚLTIM ANY?**

|                   | Percentatge | Freqüències |
|-------------------|-------------|-------------|
| Molt bé           | 3,3         | 39          |
| Bé                | 44,5        | 534         |
| Ni bé ni malament | 35,1        | 421         |
| Malament          | 13,5        | 162         |
| Molt malament     | 3,7         | 44          |
| Total             | 100,0       | 1.200       |

**P2. EN LA SEVA OPINIÓ: P2.1. QUIN CREU QUE ÉS EL PRINCIPAL PROBLEMA QUE TÉ ACTUALMENT CATALUNYA?**

|  | Percentatge | Freqüències |
|--|-------------|-------------|
| Ocupació (atur, precarietat, salaris baixos)                                       | 41,1        | 493         |
| Marxa de l'economia, crisi   | 16,8        | 201         |
| Insatisfacció amb la política/els polítics (corrupció, allunyament dels ciutadans) | 6,4         | 77          |
| Immigració   | 4,9         | 59          |
| Inseguretat ciutadana  | 3,0         | 36          |
| Finançament  | 2,8         | 33          |
| Gestió dels governs  | 2,2         | 26          |
| Habitatge  | 2,0         | 24          |
| Impostos i peatges   | 2,0         | 24          |
| Identitat nacional (llengua, nacionalisme)   | 1,9         | 23          |
| Autonomia, autogovern i independència  | 1,7         | 20          |
| Relacions Catalunya-Espanya  | 1,5         | 18          |
| Política social i pensions   | 1,4         | 17          |
| Educació i cultura   | 1,3         | 16          |
| Cost de la vida  | 1,1         | 13          |
| Desacord entre polítics  | 0,8         | 10          |
| Transports i infraestructures  | 0,7         | 8           |
| Insolidaritat, egoisme, manca de valors  | 0,6         | 7           |
| Desenvolupament de l'Estatut   | 0,5         | 6           |
| Sanitat  | 0,4         | 5           |
| Medi ambient, contaminació   | 0,4         | 5           |
| Justícia   | 0,3         | 4           |
| Incivisme i convivència  | 0,3         | 4           |
| Massificació   | 0,3         | 4           |
| Urbanisme i obres  | 0,3         | 3           |
| Brutícia, estat dels carrers   | 0,2         | 2           |
| Pobresa  | 0,2         | 2           |
| Centralisme de Barcelona   | 0,2         | 2           |
| Circulació i aparcament  | 0,1         | 1           |
| Prostitució  | 0,1         | 1           |
| Altres   | 0,5         | 6           |
| Cap  | 2,8         | 33          |
| No sap   | 1,3         | 16          |
| No contesta  | 0,1         | 1           |
| Total  | 100,0       | 1.200       |

## P2.2. I EL SEGON?

| Base: Esmenta un primer problema   | Percentatge | Freqüències |
|--|-------------|-------------|
| Ocupació (atur, precarietat, salaris baixos)                                       | 17,5        | 201         |
| Marxa de l'economia, crisi   | 10,8        | 124         |
| Inseguretat ciutadana  | 7,6         | 87          |
| Immigració   | 7,0         | 81          |
| Insatisfacció amb la política/els polítics (corrupció, allunyament dels ciutadans) | 5,4         | 62          |
| Habitatge  | 3,8         | 44          |
| Política social i pensions   | 3,6         | 41          |
| Cost de la vida  | 2,6         | 30          |
| Educació i cultura   | 2,4         | 28          |
| Impostos i peatges   | 2,2         | 25          |
| Sanitat  | 1,7         | 19          |
| Identitat nacional (llengua, nacionalisme)   | 1,6         | 18          |
| Gestió dels governs  | 1,6         | 18          |
| Transports i infraestructures  | 1,3         | 15          |
| Autonomia, autogovern i independència  | 1,2         | 14          |
| Finançament  | 1,1         | 13          |
| Relacions Catalunya-Espanya  | 0,9         | 10          |
| Desacord entre polítics  | 0,9         | 10          |
| Brutícia, estat dels carrers   | 0,9         | 10          |
| Incivisme i convivència  | 0,6         | 7           |
| Circulació i aparcament  | 0,4         | 5           |
| Desenvolupament de l'Estatut   | 0,3         | 4           |
| Violència de gènere  | 0,3         | 4           |
| Pobresa  | 0,3         | 4           |
| Prostitució  | 0,3         | 3           |
| Justícia   | 0,2         | 2           |
| Urbanisme i obres  | 0,2         | 2           |
| Insolidaritat, egoisme, manca de valors  | 0,2         | 2           |
| Racisme  | 0,2         | 2           |
| Medi ambient, contaminació   | 0,2         | 2           |
| Altres   | 0,4         | 5           |
| No sap   | 22,4        | 258         |
| Total  | 100,0       | 1.150       |

## P2.3. I EL TERCER?

| Base: Esmenta un segon problema  | Percentatge | Freqüències |
|--|-------------|-------------|
| Inseguretat ciutadana  | 6,6         | 59          |
| Marxa de l'economia, crisi   | 5,5         | 49          |
| Ocupació (atur, precarietat, salaris baixos)                                       | 5,2         | 46          |
| Insatisfacció amb la política/els polítics (corrupció, allunyament dels ciutadans) | 3,9         | 35          |
| Immigració   | 3,7         | 33          |
| Política social i pensions   | 2,8         | 25          |
| Educació i cultura   | 2,2         | 20          |
| Cost de la vida  | 2,0         | 18          |
| Sanitat  | 1,8         | 16          |
| Habitatge  | 1,6         | 14          |
| Impostos i peatges   | 1,5         | 13          |
| Finançament  | 1,2         | 11          |
| Incivisme i convivència  | 1,2         | 11          |
| Transports i infraestructures  | 1,0         | 9           |
| Identitat nacional (llengua, nacionalisme)   | 0,9         | 8           |
| Gestió dels governs  | 0,9         | 8           |
| Insolidaritat, egoisme, manca de valors  | 0,9         | 8           |
| Brutícia, estat dels carrers   | 0,7         | 6           |
| Desacord entre polítics  | 0,6         | 5           |
| Autonomia, autogovern i independència  | 0,4         | 4           |
| Urbanisme i obres  | 0,4         | 4           |
| Circulació i aparcament  | 0,4         | 4           |
| Racisme  | 0,4         | 4           |
| Massificació   | 0,3         | 3           |
| Terrorisme   | 0,3         | 3           |
| Medi ambient, contaminació   | 0,3         | 3           |
| Relacions Catalunya-Espanya  | 0,2         | 2           |
| Desenvolupament de l'Estatut   | 0,2         | 2           |
| Justícia   | 0,2         | 2           |
| Violència de gènere  | 0,2         | 2           |
| Prostitució  | 0,2         | 2           |
| Pobresa  | 0,2         | 2           |
| Altres   | 0,8         | 7           |
| No sap   | 50,9        | 454         |
| Total  | 100,0       | 892         |



## P2. PRINCIPAL PROBLEMA QUE TÉ ACTUALMENT CATALUNYA

|  | Percentatge | Freqüències |
|--|-------------|-------------|
| Ocupació (atur, precarietat, salaris baixos)                                       | 61,7        | 740         |
| Marxa de l'economia, crisi   | 31,2        | 374         |
| Inseguretat ciutadana  | 15,2        | 182         |
| Insatisfacció amb la política/els polítics (corrupció, allunyament dels ciutadans) | 14,5        | 174         |
| Immigració   | 14,4        | 173         |
| Política social i pensions   | 6,9         | 83          |
| Habitatge  | 6,8         | 82          |
| Educació i cultura   | 5,3         | 64          |
| Impostos i peatges   | 5,2         | 62          |
| Cost de la vida  | 5,1         | 61          |
| Finançament  | 4,8         | 57          |
| Gestió dels governs  | 4,3         | 52          |
| Identitat nacional (llengua, nacionalisme)   | 4,1         | 49          |
| Sanitat  | 3,3         | 40          |
| Autonomia, autogovern i independència  | 3,2         | 38          |
| Transports i infraestructures  | 2,7         | 32          |
| Relacions Catalunya-Espanya  | 2,5         | 30          |
| Desacord entre polítics  | 2,1         | 25          |
| Incivisme i convivència  | 1,8         | 22          |
| Brutícia, estat dels carrers   | 1,5         | 18          |
| Insolidaritat, egoisme, manca de valors  | 1,4         | 17          |
| Desenvolupament de l'Estatut   | 1,0         | 12          |
| Circulació i aparcament  | 0,8         | 10          |
| Medi ambient, contaminació   | 0,8         | 10          |
| Urbanisme i obres  | 0,8         | 9           |
| Justícia   | 0,7         | 8           |
| Pobresa  | 0,7         | 8           |
| Massificació   | 0,6         | 7           |
| Violència de gènere  | 0,5         | 6           |
| Prostitució  | 0,5         | 6           |
| Racisme  | 0,5         | 6           |
| Terrorisme   | 0,3         | 3           |
| Centralisme de Barcelona   | 0,2         | 2           |
| Altres   | 1,5         | 18          |
| Cap  | 2,8         | 33          |
| No sap   | 1,3         | 16          |
| No contesta  | 0,1         | 1           |
| Total  | 210,8       | 2.530       |

P3. I QUIN NIVELL DE GOVERN (LOCAL, AUTONÒMIC, ESTATAL O EUROPEU) CREU QUE TÉ MÉS RESPONSABILITAT EN LA RESOLUCIÓ DEL PRINCIPAL PROBLEMA QUE HA ESMENTAT?

(Màxim 3 respostes)

| Base: Ha esmentat algun problema | Percentatge | Freqüències |
|----------------------------------|-------------|-------------|
| Local                            | 6,9         | 79          |
| Autonòmic                        | 28,6        | 329         |
| Estatat                          | 42,1        | 484         |
| Europeu                          | 6,8         | 78          |
| Tots                             | 21,4        | 246         |
| Cap                              | 2,8         | 32          |
| Altres                           | 0,4         | 5           |
| No sap                           | 1,9         | 22          |
| No contesta                      | 0,1         | 1           |
| Total                            | 111,0       | 1.276       |

| Base: Principal problema Ocupació | Percentatge | Freqüències |
|-----------------------------------|-------------|-------------|
| Local                             | 5,9         | 29          |
| Autonòmic                         | 24,9        | 123         |
| Estatat                           | 46,0        | 227         |
| Europeu                           | 8,7         | 43          |
| Tots                              | 24,3        | 120         |
| Cap                               | 1,8         | 9           |
| Altres                            | 0,2         | 1           |
| No sap                            | 2,0         | 10          |
| Total                             | 114,0       | 562         |

| Base: Principal problema Marxa de l'economia, crisi | Percentatge | Freqüències |
|---|-------------|-------------|
| Local   | 4,0         | 8           |
| Autonòmic   | 18,9        | 38          |
| Estatat   | 43,8        | 88          |
| Europeu   | 12,9        | 26          |
| Tots  | 23,9        | 48          |
| Cap   | 3,0         | 6           |
| Altres  | 0,5         | 1           |
| No sap  | 2,0         | 4           |
| Total   | 109,0       | 219         |

| Base: Principal problema Insatisfacció amb la política/els polítics | Percentatge | Freqüències |
|---|-------------|-------------|
| Local   | 9,1         | 7           |
| Autonòmic   | 23,4        | 18          |
| Estatat   | 22,1        | 17          |
| Europeu   | 3,9         | 3           |
| Tots  | 35,1        | 27          |
| Cap   | 10,4        | 8           |
| Altres  | 1,3         | 1           |
| Total   | 105,2       | 81          |

| Base: Principal problema Immigració | Percentatge | Freqüències |
|-------------------------------------|-------------|-------------|
| Local                               | 5,1         | 3           |
| Autonòmic                           | 27,1        | 16          |
| Estatat                             | 59,3        | 35          |
| Europeu                             | 5,1         | 3           |
| Tots                                | 10,2        | 6           |
| Total                               | 106,8       | 63          |

| Base: Principal problema Inseguretat ciutadana | Percentatge | Freqüències |
|--|-------------|-------------|
| Local  | 25,0        | 9           |
| Autonòmic                                      | 36,1        | 13          |
| Estatat  | 19,4        | 7           |
| Tots   | 19,4        | 7           |
| Cap  | 2,8         | 1           |
| No contesta                                    | 2,8         | 1           |
| Total  | 105,6       | 38          |

P4. EM PODRIA DIR SI A VOSTÈ LA POLÍTICA LI INTERESSA MOLT, BASTANT, POC O GENS?

|         | Percentatge | Freqüències |
|---------|-------------|-------------|
| Molt    | 6,4         | 77          |
| Bastant | 29,6        | 355         |
| Poc     | 38,0        | 456         |
| Gens    | 25,8        | 310         |
| No sap  | 0,2         | 2           |
| Total   | 100,0       | 1200        |

P5.1. I CONCRETAMENT, DIRIA QUE LA POLÍTICA ESPANYOLA LI INTERESSA MOLT, BASTANT, POC O GENS?

|         | Percentatge | Freqüències |
|---------|-------------|-------------|
| Molt    | 4,6         | 55          |
| Bastant | 27,6        | 331         |
| Poc     | 38,4        | 461         |
| Gens    | 28,9        | 347         |
| No sap  | 0,5         | 6           |
| Total   | 100,0       | 1200        |

P5.2. I LA POLÍTICA CATALANA?

|         | Percentatge | Freqüències |
|---------|-------------|-------------|
| Molt    | 9,2         | 110         |
| Bastant | 31,3        | 375         |
| Poc     | 36,2        | 434         |
| Gens    | 22,8        | 274         |
| No sap  | 0,6         | 7           |
| Total   | 100,0       | 1200        |

P6. AMB QUINA FREQUÈNCIA DIRIA VOSTÈ QUE PARLA O DISCUTEIX DE POLÍTICA AMB ALTRES PERSONES?

|                 | Percentatge | Freqüències |
|-----------------|-------------|-------------|
| Sovint          | 18,1        | 217         |
| Algunes vegades | 35,3        | 423         |
| Rarament        | 29,8        | 358         |
| Mai             | 16,8        | 201         |
| No sap          | 0,1         | 1           |
| Total           | 100,0       | 1200        |

P7. PUNTUÍ DE 0 A 10 LA VALORACIÓ QUE LI MEREIX L'ACTUACIÓ DE LES SEGÜENTS INSTITUCIONS

(on 0 és la valoració més baixa i 10 la máxima)

Església catòlica

|                  | Percentatge | Freqüències |
|------------------|-------------|-------------|
| 0                | 24,4        | 293         |
| 1                | 3,2         | 38          |
| 2                | 5,4         | 65          |
| 3                | 7,3         | 87          |
| 4                | 7,0         | 84          |
| 5                | 19,7        | 236         |
| 6                | 7,4         | 89          |
| 7                | 6,8         | 82          |
| 8                | 6,0         | 72          |
| 9                | 2,1         | 25          |
| 10               | 3,0         | 36          |
| No sap           | 7,5         | 90          |
| No contesta      | 0,3         | 3           |
| Mitjana          |             | 3,81        |
| Desviació típica |             | 2,97        |
| Total            | 100,0       | 1200        |

Tribunals de Justícia

|                  | Percentatge | Freqüències |
|------------------|-------------|-------------|
| 0                | 10,9        | 131         |
| 1                | 2,1         | 25          |
| 2                | 7,6         | 91          |
| 3                | 9,4         | 113         |
| 4                | 17,8        | 213         |
| 5                | 22,8        | 273         |
| 6                | 10,9        | 131         |
| 7                | 6,3         | 76          |
| 8                | 3,8         | 45          |
| 9                | 0,8         | 10          |
| 10               | 1,3         | 16          |
| No sap           | 6,3         | 76          |
| Mitjana          |             | 4,17        |
| Desviació típica |             | 2,27        |
| Total            | 100,0       | 1200        |

Administració Pública

|                  | Percentatge | Freqüències |
|------------------|-------------|-------------|
| 0                | 6,5         | 78          |
| 1                | 1,2         | 14          |
| 2                | 4,4         | 53          |
| 3                | 7,4         | 89          |
| 4                | 14,5        | 174         |
| 5                | 26,5        | 318         |
| 6                | 17,3        | 207         |
| 7                | 8,8         | 105         |
| 8                | 5,7         | 68          |
| 9                | 0,8         | 9           |
| 10               | 1,4         | 17          |
| No sap           | 5,6         | 67          |
| No contesta      | 0,1         | 1           |
| Mitjana          |             | 4,81        |
| Desviació típica |             | 2,09        |
| Total            | 100,0       | 1200        |

Ajuntament

|                  | Percentatge | Freqüències |
|------------------|-------------|-------------|
| 0                | 6,3         | 76          |
| 1                | 1,8         | 21          |
| 2                | 3,3         | 39          |
| 3                | 5,4         | 65          |
| 4                | 7,7         | 92          |
| 5                | 24,0        | 288         |
| 6                | 16,7        | 200         |
| 7                | 15,2        | 182         |
| 8                | 11,4        | 137         |
| 9                | 3,6         | 43          |
| 10               | 3,6         | 43          |
| No sap           | 1,2         | 14          |
| Mitjana          |             | 5,47        |
| Desviació típica |             | 2,36        |
| Total            | 100,0       | 1200        |

Diputació

|                  | Percentatge | Freqüències |
|------------------|-------------|-------------|
| 0                | 3,6         | 43          |
| 1                | 0,9         | 11          |
| 2                | 2,2         | 26          |
| 3                | 3,1         | 37          |
| 4                | 5,0         | 60          |
| 5                | 19,7        | 236         |
| 6                | 11,8        | 142         |
| 7                | 8,8         | 105         |
| 8                | 4,9         | 59          |
| 9                | 0,8         | 10          |
| 10               | 0,9         | 11          |
| No sap           | 38,2        | 458         |
| No contesta      | 0,2         | 2           |
| Mitjana          |             | 5,21        |
| Desviació típica |             | 2,08        |
| Total            | 99,8        | 1200        |

Govern de la Generalitat

|                  | Percentatge | Freqüències |
|------------------|-------------|-------------|
| 0                | 5,9         | 71          |
| 1                | 1,4         | 17          |
| 2                | 3,3         | 40          |
| 3                | 6,6         | 79          |
| 4                | 12,1        | 145         |
| 5                | 26,1        | 313         |
| 6                | 16,0        | 192         |
| 7                | 13,0        | 156         |
| 8                | 7,4         | 89          |
| 9                | 2,0         | 24          |
| 10               | 2,1         | 25          |
| No sap           | 4,0         | 48          |
| No contesta      | 0,1         | 1           |
| Mitjana          |             | 5,13        |
| Desviació típica |             | 2,18        |
| Total            | 100,0       | 1200        |

Govern Central

|                  | Percentatge | Freqüències |
|------------------|-------------|-------------|
| 0                | 11,3        | 136         |
| 1                | 2,4         | 29          |
| 2                | 5,6         | 67          |
| 3                | 9,8         | 117         |
| 4                | 15,8        | 189         |
| 5                | 23,8        | 285         |
| 6                | 12,3        | 147         |
| 7                | 8,3         | 99          |
| 8                | 4,8         | 58          |
| 9                | 1,3         | 16          |
| 10               | 1,9         | 23          |
| No sap           | 2,8         | 33          |
| No contesta      | 0,1         | 1           |
| Mitjana          |             | 4,38        |
| Desviació típica |             | 2,38        |
| Total            | 100,0       | 1200        |

Unió Europea

|                  | Percentatge | Freqüències |
|------------------|-------------|-------------|
| 0                | 5,1         | 61          |
| 1                | 1,5         | 18          |
| 2                | 2,1         | 25          |
| 3                | 4,3         | 52          |
| 4                | 8,5         | 102         |
| 5                | 23,3        | 280         |
| 6                | 15,6        | 187         |
| 7                | 11,8        | 141         |
| 8                | 5,6         | 67          |
| 9                | 1,3         | 16          |
| 10               | 1,8         | 22          |
| No sap           | 18,9        | 227         |
| No contesta      | 0,2         | 2           |
| Mitjana          |             | 5,19        |
| Desviació típica |             | 2,15        |
| Total            | 100,0       | 1200        |

Sindicats

|                  | Percentatge | Freqüències |
|------------------|-------------|-------------|
| 0                | 10,8        | 129         |
| 1                | 2,1         | 25          |
| 2                | 5,1         | 61          |
| 3                | 5,8         | 70          |
| 4                | 15,9        | 191         |
| 5                | 18,2        | 218         |
| 6                | 9,7         | 116         |
| 7                | 5,6         | 67          |
| 8                | 4,5         | 54          |
| 9                | 0,8         | 10          |
| 10               | 0,8         | 9           |
| No sap           | 20,6        | 247         |
| No contesta      | 0,3         | 3           |
| Mitjana          |             | 4,20        |
| Desviació típica |             | 2,36        |
| Total            | 100,0       | 1200        |

Partits polítics

|                  | Percentatge | Freqüències |
|------------------|-------------|-------------|
| 0                | 20,2        | 242         |
| 1                | 3,2         | 38          |
| 2                | 8,3         | 99          |
| 3                | 13,3        | 159         |
| 4                | 19,9        | 239         |
| 5                | 17,0        | 204         |
| 6                | 7,5         | 90          |
| 7                | 2,2         | 26          |
| 8                | 1,7         | 20          |
| 10               | 0,3         | 4           |
| No sap           | 6,3         | 76          |
| No contesta      | 0,3         | 3           |
| Mitjana          |             | 3,22        |
| Desviació típica |             | 2,19        |
| Total            | 100,0       | 1200        |

Exèrcit

|                  | Percentatge | Freqüències |
|------------------|-------------|-------------|
| 0                | 12,8        | 153         |
| 1                | 2,6         | 31          |
| 2                | 4,5         | 54          |
| 3                | 4,0         | 48          |
| 4                | 6,5         | 78          |
| 5                | 16,3        | 195         |
| 6                | 11,3        | 136         |
| 7                | 11,2        | 134         |
| 8                | 9,8         | 117         |
| 9                | 2,9         | 35          |
| 10               | 3,1         | 37          |
| No sap           | 15,1        | 181         |
| No contesta      | 0,1         | 1           |
| Mitjana          |             | 4,86        |
| Desviació típica |             | 2,85        |
| Total            | 100,0       | 1200        |

Cossos de Seguretat de l'Estat

|                  | Percentatge | Freqüències |
|------------------|-------------|-------------|
| 0                | 6,1         | 73          |
| 1                | 1,9         | 23          |
| 2                | 2,3         | 27          |
| 3                | 3,3         | 39          |
| 4                | 6,2         | 74          |
| 5                | 18,3        | 219         |
| 6                | 17,0        | 204         |
| 7                | 16,2        | 194         |
| 8                | 13,7        | 164         |
| 9                | 4,0         | 48          |
| 10               | 4,1         | 49          |
| No sap           | 7,1         | 85          |
| No contesta      | 0,1         | 1           |
| Mitjana          |             | 5,75        |
| Desviació típica |             | 2,42        |
| Total            | 100,0       | 1200        |

Mossos d'Esquadra

|                  | Percentatge | Freqüències |
|------------------|-------------|-------------|
| 0                | 5,8         | 69          |
| 1                | 1,6         | 19          |
| 2                | 2,6         | 31          |
| 3                | 3,2         | 38          |
| 4                | 8,0         | 96          |
| 5                | 17,3        | 208         |
| 6                | 17,9        | 215         |
| 7                | 17,1        | 205         |
| 8                | 14,6        | 175         |
| 9                | 4,8         | 57          |
| 10               | 4,3         | 51          |
| No sap           | 3,0         | 36          |
| Mitjana          |             | 5,81        |
| Desviació típica |             | 2,38        |
| Total            | 100,0       | 1200        |

Organitzacions empresarials

|                  | Percentatge | Freqüències |
|------------------|-------------|-------------|
| 0                | 7,0         | 84          |
| 1                | 1,3         | 15          |
| 2                | 4,9         | 59          |
| 3                | 5,7         | 68          |
| 4                | 12,3        | 148         |
| 5                | 19,9        | 239         |
| 6                | 12,4        | 149         |
| 7                | 7,0         | 84          |
| 8                | 3,0         | 36          |
| 9                | 0,8         | 9           |
| 10               | 0,8         | 10          |
| No sap           | 24,8        | 297         |
| No contesta      | 0,2         | 2           |
| Mitjana          |             | 4,52        |
| Desviació típica |             | 2,18        |
| Total            | 100,0       | 1200        |



**P8.1. COM QUALIFICARIA LA GESTIÓ DEL GOVERN DE LA GENERALITAT?**

|              | Percentatge | Freqüències |
|--------------|-------------|-------------|
| Molt bona    | 1,5         | 18          |
| Bona         | 22,6        | 271         |
| Normal       | 46,3        | 555         |
| Dolenta      | 23,5        | 282         |
| Molt dolenta | 4,3         | 52          |
| No sap       | 1,8         | 22          |
| Total        | 100,0       | 1200        |

**P8.2. I LA DEL GOVERN CENTRAL?**

|              | Percentatge | Freqüències |
|--------------|-------------|-------------|
| Molt bona    | 0,9         | 11          |
| Bona         | 16,3        | 196         |
| Normal       | 36,8        | 442         |
| Dolenta      | 33,8        | 406         |
| Molt dolenta | 10,6        | 127         |
| No sap       | 1,5         | 18          |
| Total        | 100,0       | 1200        |

**P8.3. I LA DE LA DIPUTACIÓ?**

|              | Percentatge | Freqüències |
|--------------|-------------|-------------|
| Molt bona    | 0,5         | 6           |
| Bona         | 15,9        | 191         |
| Normal       | 31,8        | 382         |
| Dolenta      | 10,5        | 126         |
| Molt dolenta | 3,1         | 37          |
| No sap       | 38,2        | 458         |
| Total        | 100,0       | 1200        |

**P8.4. I LA DEL SEU AJUNTAMENT?**

|              | Percentatge | Freqüències |
|--------------|-------------|-------------|
| Molt bona    | 4,1         | 49          |
| Bona         | 33,9        | 407         |
| Normal       | 36,6        | 439         |
| Dolenta      | 18,1        | 217         |
| Molt dolenta | 6,7         | 80          |
| No sap       | 0,7         | 8           |
| Total        | 100,0       | 1200        |

**P9.1. EN ELS ÚLTIMS DOS ANYS, VOSTÈ CREU QUE ESPANYA HA MILLORAT O BÉ HA EMPITJORAT?**

|               | Percentatge | Freqüències |
|---------------|-------------|-------------|
| Ha millorat   | 13,8        | 166         |
| Està igual    | 15,3        | 184         |
| Ha empitjorat | 70,0        | 840         |
| No sap        | 0,8         | 10          |
| Total         | 100,0       | 1200        |

**P9.2. I CATALUNYA?**

|               | Percentatge | Freqüències |
|---------------|-------------|-------------|
| Ha millorat   | 16,8        | 202         |
| Està igual    | 16,6        | 199         |
| Ha empitjorat | 66,0        | 792         |
| No sap        | 0,6         | 7           |
| Total         | 100,0       | 1200        |

P10.1. I EN ELS PROPERS DOS ANYS, VOSTÈ CREU QUE ESPANYA MILLORARÀ O BÉ EMPITJORARÀ?

|                  | Percentatge | Freqüències |
|------------------|-------------|-------------|
| Millorarà        | 41,3        | 496         |
| Continuarà igual | 19,7        | 236         |
| Empitjorarà      | 35,1        | 421         |
| No sap           | 3,8         | 45          |
| No contesta      | 0,2         | 2           |
| Total            | 100,0       | 1200        |

P10.2. I CATALUNYA?

|                  | Percentatge | Freqüències |
|------------------|-------------|-------------|
| Millorarà        | 44,9        | 539         |
| Continuarà igual | 18,2        | 218         |
| Empitjorarà      | 33,1        | 397         |
| No sap           | 3,8         | 45          |
| No contesta      | 0,1         | 1           |
| Total            | 100,0       | 1200        |

P11.1. COM QUALIFICARIA L'ACTUAL SITUACIÓ POLÍTICA A ESPANYA?

|              | Percentatge | Freqüències |
|--------------|-------------|-------------|
| Molt bona    | 0,4         | 5           |
| Bona         | 9,9         | 119         |
| Normal       | 38,8        | 465         |
| Dolenta      | 37,8        | 454         |
| Molt dolenta | 11,3        | 135         |
| No sap       | 1,8         | 22          |
| Total        | 100,0       | 1200        |

P11.2. I A CATALUNYA?

|              | Percentatge | Freqüències |
|--------------|-------------|-------------|
| Molt bona    | 0,5         | 6           |
| Bona         | 17,6        | 211         |
| Normal       | 39,0        | 468         |
| Dolenta      | 32,2        | 386         |
| Molt dolenta | 9,3         | 111         |
| No sap       | 1,5         | 18          |
| Total        | 100,0       | 1200        |

P12.1. I PEL QUE FA A LA SITUACIÓ ECONÒMICA D'ESPANYA, COM LA QUALIFICARIA VOSTÈ?

|              | Percentatge | Freqüències |
|--------------|-------------|-------------|
| Molt bona    | 0,2         | 2           |
| Bona         | 2,6         | 31          |
| Normal       | 24,1        | 289         |
| Dolenta      | 55,3        | 664         |
| Molt dolenta | 17,7        | 212         |
| No sap       | 0,2         | 2           |
| Total        | 100,0       | 1200        |

P12.2. I LA DE CATALUNYA?

|              | Percentatge | Freqüències |
|--------------|-------------|-------------|
| Molt bona    | 0,1         | 1           |
| Bona         | 4,8         | 57          |
| Normal       | 26,7        | 320         |
| Dolenta      | 53,4        | 641         |
| Molt dolenta | 14,8        | 178         |
| No sap       | 0,3         | 3           |
| Total        | 100,0       | 1200        |

**P13. EM PODRIA DIR PER QUIN PARTIT TÉ MÉS SIMPATIA O CONSIDERA QUE ÉS MÉS PROPER A LES SEVES**

|              | Percentatge | Freqüències |
|--------------|-------------|-------------|
| PP           | 6,1         | 73          |
| CiU          | 14,8        | 177         |
| ERC          | 9,2         | 110         |
| PSC (PSOE)   | 26,8        | 321         |
| ICV          | 4,3         | 51          |
| EUiA (IU)    | 1,5         | 18          |
| Ciutadans-PC | 0,4         | 5           |
| Altres       | 2,0         | 24          |
| Cap          | 32,0        | 384         |
| No sap       | 1,9         | 23          |
| No contesta  | 1,2         | 14          |
| Total        | 100,0       | 1200        |

**P14. ARA LI LLEGIRÉ UNA LLISTA DE PARTITS. PER CADASCUN D'ELLS DIGUI'M SI VOSTÈ S'HI SENT MOLT PROPER, BASTANT PROPER, NI PROPER NI DISTANT, BASTANT DISTANT O MOLT DISTANT?**

**EUiA/IU**

|                      | Percentatge | Freqüències |
|----------------------|-------------|-------------|
| Molt proper          | 0,8         | 9           |
| Bastant proper       | 13,8        | 165         |
| Ni proper ni distant | 36,3        | 436         |
| Bastant distant      | 23,8        | 286         |
| Molt distant         | 18,3        | 220         |
| No sap               | 6,3         | 76          |
| No contesta          | 0,7         | 8           |
| Total                | 100,0       | 1200        |

**ICV**

|                      | Percentatge | Freqüències |
|----------------------|-------------|-------------|
| Molt proper          | 2,7         | 32          |
| Bastant proper       | 17,5        | 210         |
| Ni proper ni distant | 36,2        | 434         |
| Bastant distant      | 20,8        | 249         |
| Molt distant         | 15,6        | 187         |
| No sap               | 6,7         | 80          |
| No contesta          | 0,7         | 8           |
| Total                | 100,0       | 1200        |

**PSC/PSOE**

|                      | Percentatge | Freqüències |
|----------------------|-------------|-------------|
| Molt proper          | 6,7         | 80          |
| Bastant proper       | 27,3        | 327         |
| Ni proper ni distant | 32,6        | 391         |
| Bastant distant      | 16,7        | 200         |
| Molt distant         | 13,3        | 159         |
| No sap               | 2,9         | 35          |
| No contesta          | 0,7         | 8           |
| Total                | 100,0       | 1200        |

**ERC**

|                      | Percentatge | Freqüències |
|----------------------|-------------|-------------|
| Molt proper          | 4,2         | 50          |
| Bastant proper       | 15,9        | 191         |
| Ni proper ni distant | 34,2        | 410         |
| Bastant distant      | 20,8        | 249         |
| Molt distant         | 18,7        | 224         |
| No sap               | 5,6         | 67          |
| No contesta          | 0,8         | 9           |
| Total                | 100,0       | 1200        |

CiU

|                      | Percentatge | Freqüències |
|----------------------|-------------|-------------|
| Molt proper          | 5,1         | 61          |
| Bastant proper       | 19,3        | 232         |
| Ni proper ni distant | 32,3        | 388         |
| Bastant distant      | 23,6        | 283         |
| Molt distant         | 13,4        | 161         |
| No sap               | 5,6         | 67          |
| No contesta          | 0,7         | 8           |
| Total                | 100,0       | 1200        |

PP

|                      | Percentatge | Freqüències |
|----------------------|-------------|-------------|
| Molt proper          | 1,6         | 19          |
| Bastant proper       | 6,1         | 73          |
| Ni proper ni distant | 19,2        | 230         |
| Bastant distant      | 17,3        | 208         |
| Molt distant         | 51,8        | 622         |
| No sap               | 3,3         | 39          |
| No contesta          | 0,8         | 9           |
| Total                | 100,0       | 1200        |

Ciutadans-PC

|                      | Percentatge | Freqüències |
|----------------------|-------------|-------------|
| Molt proper          | 0,3         | 4           |
| Bastant proper       | 3,0         | 36          |
| Ni proper ni distant | 18,5        | 222         |
| Bastant distant      | 17,0        | 204         |
| Molt distant         | 40,3        | 484         |
| No sap               | 20,1        | 241         |
| No contesta          | 0,8         | 9           |
| Total                | 100,0       | 1200        |

P15.1. QUIN PARTIT CREU QUE DEFENSA MILLOR ELS INTERESSOS DELS ESPANYOLS?

|              | Percentatge | Freqüències |
|--------------|-------------|-------------|
| PP           | 10,8        | 130         |
| CiU          | 1,7         | 20          |
| ERC          | 0,8         | 10          |
| PSC (PSOE)   | 37,3        | 447         |
| ICV          | 0,3         | 4           |
| EUiA (IU)    | 1,7         | 20          |
| Ciutadans-PC | 0,4         | 5           |
| Altres       | 0,5         | 6           |
| Cap          | 34,8        | 417         |
| No sap       | 11,5        | 138         |
| No contesta  | 0,3         | 3           |
| Total        | 100,0       | 1200        |

P15.2. I ELS INTERESSOS DELS CATALANS?

|              | Percentatge | Freqüències |
|--------------|-------------|-------------|
| PP           | 1,8         | 22          |
| CiU          | 22,4        | 269         |
| ERC          | 11,3        | 136         |
| PSC (PSOE)   | 21,1        | 253         |
| ICV          | 2,4         | 29          |
| EUiA (IU)    | 0,9         | 11          |
| Ciutadans-PC | 0,6         | 7           |
| Altres       | 0,7         | 8           |
| Cap          | 28,0        | 336         |
| No sap       | 10,5        | 126         |
| No contesta  | 0,3         | 3           |
| Total        | 100,0       | 1200        |

P15.3. I QUIN PARTIT DEFENSA MILLOR ELS INTERESSOS DEL SEU MUNICIPI?

|              | Percentatge | Freqüències |
|--------------|-------------|-------------|
| PP           | 1,8         | 22          |
| CiU          | 14,6        | 175         |
| ERC          | 5,7         | 68          |
| PSC (PSOE)   | 29,9        | 359         |
| ICV          | 3,8         | 46          |
| EUiA (IU)    | 0,8         | 10          |
| Ciutadans-PC | 0,5         | 6           |
| Altres       | 2,3         | 28          |
| Cap          | 27,1        | 325         |
| No sap       | 13,3        | 159         |
| No contesta  | 0,2         | 2           |
| Total        | 100,0       | 1200        |

P15.4. I ELS INTERESSOS DE LA GENT COM VOSTÈ?

|              | Percentatge | Freqüències |
|--------------|-------------|-------------|
| PP           | 3,3         | 39          |
| CiU          | 11,6        | 139         |
| ERC          | 6,3         | 76          |
| PSC (PSOE)   | 22,9        | 275         |
| ICV          | 3,0         | 36          |
| EUiA (IU)    | 1,1         | 13          |
| Ciutadans-PC | 0,6         | 7           |
| Altres       | 1,0         | 12          |
| Cap          | 39,7        | 476         |
| No sap       | 10,1        | 121         |
| No contesta  | 0,5         | 6           |
| Total        | 100,0       | 1200        |

P16. DELS DIFERENTS TIPUS D'ELECCIONS (AUTONÒMIQUES, GENERALS, MUNICIPALS I EUROPEES), QUINA ÉS PER A VOSTÈ LA MÉS IMPORTANT?

|              | Percentatge | Freqüències |
|--------------|-------------|-------------|
| Autonòmiques | 22,8        | 273         |
| Generals     | 33,7        | 404         |
| Municipals   | 9,6         | 115         |
| Europees     | 5,1         | 61          |
| Totes igual  | 18,7        | 224         |
| Cap          | 9,0         | 108         |
| No sap       | 1,3         | 15          |
| Total        | 100,0       | 1200        |

P17. QUAN SE CELEBREN ELECCIONS, QUÈ TÉ MÉS EN COMPTE VOSTÈ A L'HORA DE DECIDIR EL SEU VOT: EL CANDIDAT O EL PARTIT?

|               | Percentatge | Freqüències |
|---------------|-------------|-------------|
| El candidat   | 21,0        | 252         |
| El partit     | 52,2        | 626         |
| Cap d'aquests | 10,3        | 123         |
| Altres        | 1,3         | 15          |
| Tots dos      | 13,6        | 163         |
| No sap        | 1,8         | 21          |
| Total         | 100,0       | 1200        |

P18. DELS SEGÜENTS POLÍTIQS QUE LI CITARÉ A CONTINUACIÓ, DIGUI'M PER A CADASCUN D'ELLS SI ELS CONEIX I PUNTUÍ DE 0 A 10 LA VALORACIÓ QUE LI MEREIX LA SEVA ACTUACIÓ:

(essent 0 la puntuació més baixa i 10 la màxima)

Cayo Lara

|                  | Percentatge | Freqüències |
|------------------|-------------|-------------|
| 0                | 1,9         | 23          |
| 1                | 0,3         | 4           |
| 2                | 1,3         | 15          |
| 3                | 1,4         | 17          |
| 4                | 2,3         | 27          |
| 5                | 3,5         | 42          |
| 6                | 2,0         | 24          |
| 7                | 0,5         | 6           |
| 8                | 1,1         | 13          |
| No coneix        | 77,3        | 928         |
| No sap           | 8,4         | 101         |
| Mitjana          |             | 4,05        |
| Desviació típica |             | 2,28        |
| Total            | 100,0       | 1200        |

José Luis Rodríguez Zapatero

|                  | Percentatge | Freqüències |
|------------------|-------------|-------------|
| 0                | 11,3        | 135         |
| 1                | 1,8         | 21          |
| 2                | 4,8         | 58          |
| 3                | 7,5         | 90          |
| 4                | 13,3        | 160         |
| 5                | 20,5        | 246         |
| 6                | 15,6        | 187         |
| 7                | 9,8         | 117         |
| 8                | 8,5         | 102         |
| 9                | 2,9         | 35          |
| 10               | 3,2         | 38          |
| No coneix        | 0,1         | 1           |
| No sap           | 0,8         | 9           |
| No contesta      | 0,1         | 1           |
| Mitjana          |             | 4,82        |
| Desviació típica |             | 2,56        |
| Total            | 100,0       | 1200        |

## Mariano Rajoy

|                  | Percentatge | Freqüències |
|------------------|-------------|-------------|
| 0                | 32,0        | 384         |
| 1                | 5,0         | 60          |
| 2                | 12,4        | 149         |
| 3                | 12,6        | 151         |
| 4                | 12,2        | 146         |
| 5                | 13,3        | 159         |
| 6                | 5,0         | 60          |
| 7                | 2,8         | 34          |
| 8                | 1,7         | 20          |
| 9                | 0,3         | 4           |
| 10               | 0,9         | 11          |
| No coneix        | 0,8         | 10          |
| No sap           | 1,0         | 12          |
| Mitjana          |             | 2,63        |
| Desviació típica |             | 2,39        |
| Total            | 100,0       | 1200        |

**P19. ENTRE MARIANO RAJOY I JOSÉ LUIS RODRÍGUEZ ZAPATERO QUI PREFERIRIA COM A PROPER PRESIDENT DEL GOVERN ESPANYOL?**

|                              | Percentatge | Freqüències |
|------------------------------|-------------|-------------|
| Mariano Rajoy                | 12,8        | 154         |
| José Luis Rodríguez Zapatero | 62,2        | 746         |
| Li és igual                  | 2,8         | 33          |
| Cap dels dos                 | 21,0        | 252         |
| Altres                       | 0,2         | 2           |
| No sap                       | 1,1         | 13          |
| Total                        | 100,0       | 1200        |

**P20. SI EN AQUESTS MOMENTS SE CELEBRESSIN ELECCIONS GENERALS PER ELEGIR EL GOVERN ESPANYOL, A QUIN PARTIT VOTARIA?**

|              | Percentatge | Freqüències |
|--------------|-------------|-------------|
| PP           | 8,1         | 97          |
| CiU          | 11,3        | 136         |
| ERC          | 5,4         | 65          |
| PSC          | 27,7        | 332         |
| ICV-EUiA     | 4,8         | 58          |
| Ciutadans-PC | 0,1         | 1           |
| Altres       | 1,2         | 14          |
| En blanc     | 7,5         | 90          |
| No votaria   | 26,5        | 318         |
| No sap       | 6,3         | 75          |
| No contesta  | 1,2         | 14          |
| Total        | 100,0       | 1200        |

**P21. I EM POT DIR A QUIN PARTIT VA VOTAR A LES DARRERES ELECCIONS GENERALS DE 2008?**

|                     | Percentatge | Freqüències |
|---------------------|-------------|-------------|
| PP                  | 5,8         | 69          |
| CiU                 | 12,1        | 145         |
| ERC                 | 7,2         | 86          |
| PSC                 | 31,5        | 378         |
| ICV-EUiA            | 3,7         | 44          |
| Ciutadans-PC        | 0,3         | 4           |
| Altres              | 0,9         | 11          |
| En blanc            | 2,8         | 34          |
| No va votar         | 30,9        | 371         |
| No sap / no recorda | 2,8         | 33          |
| No contesta         | 2,1         | 25          |
| Total               | 100,0       | 1200        |

**P22. DES DEL SEU PUNT DE VISTA, EL GOVERN ESPANYOL TRACTA TOTES LES COMUNITATS AUTÒNOMES DE FORMA IGUAL O N'AFAVOREIX UNES MÉS QUE LES ALTRES?**

|                                     | Percentatge | Freqüències |
|-------------------------------------|-------------|-------------|
| Tracta a totes les CC.AA igual      | 18,8        | 225         |
| Afavoreix a unes més que les altres | 75,8        | 910         |
| No sap                              | 5,4         | 65          |
| Total                               | 100,0       | 1200        |

**P23. RESPECTE A L'ESTAT ESPANYOL, VOSTÈ CREU QUE CATALUNYA HAURIA DE SER:**

|                                  | Percentatge | Freqüències |
|----------------------------------|-------------|-------------|
| Una regió d'Espanya              | 4,3         | 52          |
| Una Comunitat Autònoma d'Espanya | 48,5        | 582         |
| Un Estat d'una Espanya Federal   | 20,8        | 250         |
| Un Estat independent             | 21,5        | 258         |
| Altres                           | 0,8         | 9           |
| No sap                           | 3,8         | 45          |
| No contesta                      | 0,3         | 4           |
| Total                            | 100,0       | 1200        |



P24. I PER VOSTÈ PERSONALMENT AQUEST DEBAT AL VOLTANT DE LA FORMA DE L'ESTAT ÉS MOLT, BASTANT, POC O GENS IMPORTANT?

|                   | Percentatge | Freqüències |
|-------------------|-------------|-------------|
| Molt important    | 12,0        | 144         |
| Bastant important | 42,9        | 515         |
| Poc important     | 30,8        | 369         |
| Gens important    | 12,3        | 147         |
| No sap            | 2,0         | 24          |
| No contesta       | 0,1         | 1           |
| Total             | 100,0       | 1200        |

P25. EN POLÍTICA, VOSTÈ QUÈ CREU QUE ÉS MILLOR: UN GOVERN D'UN SOL PARTIT O UN GOVERN FORMAT PER UNA COALICIÓ DE PARTITS?

|  | Percentatge | Freqüències |
|--|-------------|-------------|
| Un govern d'un sol partit                    | 49,1        | 589         |
| Un govern format per una coalició de partits | 39,6        | 475         |
| Altres respostes                             | 2,4         | 29          |
| No sap                                       | 8,8         | 105         |
| No contesta                                  | 0,2         | 2           |
| Total  | 100,0       | 1200        |

P26. DELS LÍDERS CATALANS QUE LI LLEGIRÉ A CONTINUACIÓ, DIGUI'M SI ELS CONEIX, I EN AQUEST CAS PUNTEU DE 0 A 10 LA VALORACIÓ QUE LI MEREIX LA SEVA ACTUACIÓ:

JOSEP LLUÍS CAROD ROVIRA

|                  | Percentatge | Freqüències |
|------------------|-------------|-------------|
| 0                | 14,3        | 172         |
| 1                | 2,3         | 28          |
| 2                | 6,4         | 77          |
| 3                | 7,9         | 95          |
| 4                | 14,8        | 178         |
| 5                | 16,6        | 199         |
| 6                | 9,6         | 115         |
| 7                | 6,9         | 83          |
| 8                | 2,9         | 35          |
| 9                | 0,4         | 5           |
| 10               | 0,8         | 10          |
| No coneix        | 11,3        | 136         |
| No sap           | 5,4         | 65          |
| No contesta      | 0,2         | 2           |
| Mitjana          |             | 3,88        |
| Desviació típica |             | 2,42        |
| Total            | 100,0       | 1200        |

CARME CHACÓN

|                  | Percentatge | Freqüències |
|------------------|-------------|-------------|
| 0                | 6,9         | 83          |
| 1                | 1,5         | 18          |
| 2                | 4,5         | 54          |
| 3                | 5,9         | 71          |
| 4                | 8,6         | 103         |
| 5                | 18,4        | 221         |
| 6                | 15,7        | 188         |
| 7                | 12,1        | 145         |
| 8                | 6,8         | 81          |
| 9                | 1,8         | 21          |
| 10               | 2,0         | 24          |
| No coneix        | 10,0        | 120         |
| No sap           | 5,8         | 69          |
| No contesta      | 0,2         | 2           |
| Mitjana          |             | 5,03        |
| Desviació típica |             | 2,37        |
| Total            | 100,0       | 1200        |

JOSEP ANTONI DURAN I LLEIDA

|                  | Percentatge | Freqüències |
|------------------|-------------|-------------|
| 0                | 4,8         | 57          |
| 1                | 0,8         | 10          |
| 2                | 2,4         | 29          |
| 3                | 5,5         | 66          |
| 4                | 10,2        | 122         |
| 5                | 16,3        | 195         |
| 6                | 14,3        | 172         |
| 7                | 10,3        | 123         |
| 8                | 7,8         | 93          |
| 9                | 2,3         | 27          |
| 10               | 1,3         | 16          |
| No coneix        | 18,4        | 221         |
| No sap           | 5,6         | 67          |
| No contesta      | 0,2         | 2           |
| Mitjana          |             | 5,24        |
| Desviació típica |             | 2,23        |
| Total            | 100,0       | 1200        |

JORDI HEREU

|                  | Percentatge | Freqüències |
|------------------|-------------|-------------|
| 0                | 6,3         | 75          |
| 1                | 1,0         | 12          |
| 2                | 4,8         | 57          |
| 3                | 5,5         | 66          |
| 4                | 9,4         | 113         |
| 5                | 15,1        | 181         |
| 6                | 9,8         | 118         |
| 7                | 5,8         | 69          |
| 8                | 2,1         | 25          |
| 9                | 0,7         | 8           |
| 10               | 0,3         | 4           |
| No coneix        | 28,7        | 344         |
| No sap           | 10,5        | 126         |
| No contesta      | 0,2         | 2           |
| Mitjana          |             | 4,37        |
| Desviació típica |             | 2,20        |
| Total            | 100,0       | 1200        |

JOAN HERRERA

|                  | Percentatge | Freqüències |
|------------------|-------------|-------------|
| 0                | 4,2         | 50          |
| 1                | 1,2         | 14          |
| 2                | 2,8         | 34          |
| 3                | 4,0         | 48          |
| 4                | 7,0         | 84          |
| 5                | 11,8        | 141         |
| 6                | 7,8         | 94          |
| 7                | 5,3         | 63          |
| 8                | 1,8         | 21          |
| 9                | 0,3         | 4           |
| 10               | 0,3         | 3           |
| No coneix        | 45,8        | 549         |
| No sap           | 7,8         | 93          |
| No contesta      | 0,2         | 2           |
| Mitjana          |             | 4,51        |
| Desviació típica |             | 2,16        |
| Total            | 100,0       | 1200        |

ARTUR MAS

|                  | Percentatge | Freqüències |
|------------------|-------------|-------------|
| 0                | 5,3         | 64          |
| 1                | 1,9         | 23          |
| 2                | 3,7         | 44          |
| 3                | 8,0         | 96          |
| 4                | 13,3        | 160         |
| 5                | 19,8        | 237         |
| 6                | 11,2        | 134         |
| 7                | 8,7         | 104         |
| 8                | 5,6         | 67          |
| 9                | 1,9         | 23          |
| 10               | 1,0         | 12          |
| No coneix        | 13,5        | 162         |
| No sap           | 6,0         | 72          |
| No contesta      | 0,2         | 2           |
| Mitjana          |             | 4,79        |
| Desviació típica |             | 2,21        |
| Total            | 100,0       | 1200        |

JOSÉ MONTILLA

|                  | Percentatge | Freqüències |
|------------------|-------------|-------------|
| 0                | 6,8         | 82          |
| 1                | 2,0         | 24          |
| 2                | 4,5         | 54          |
| 3                | 6,6         | 79          |
| 4                | 11,8        | 141         |
| 5                | 22,8        | 274         |
| 6                | 14,3        | 172         |
| 7                | 10,3        | 123         |
| 8                | 6,8         | 81          |
| 9                | 2,2         | 26          |
| 10               | 1,0         | 12          |
| No coneix        | 6,2         | 74          |
| No sap           | 4,7         | 56          |
| No contesta      | 0,2         | 2           |
| Mitjana          |             | 4,87        |
| Desviació típica |             | 2,26        |
| Total            | 100,0       | 1200        |

JOAN PUIGCERCÓS

|                  | Percentatge | Freqüències |
|------------------|-------------|-------------|
| 0                | 7,0         | 84          |
| 1                | 0,9         | 11          |
| 2                | 5,6         | 67          |
| 3                | 7,8         | 93          |
| 4                | 11,8        | 141         |
| 5                | 14,3        | 171         |
| 6                | 8,3         | 99          |
| 7                | 5,9         | 71          |
| 8                | 2,8         | 33          |
| 9                | 0,8         | 9           |
| 10               | 0,5         | 6           |
| No coneix        | 28,3        | 340         |
| No sap           | 6,1         | 73          |
| No contesta      | 0,2         | 2           |
| Mitjana          |             | 4,25        |
| Desviació típica |             | 2,24        |
| Total            | 100,0       | 1200        |

JOAN RIDAO

|                  | Percentatge | Freqüències |
|------------------|-------------|-------------|
| 0                | 4,8         | 57          |
| 1                | 0,7         | 8           |
| 2                | 3,4         | 41          |
| 3                | 5,3         | 64          |
| 4                | 7,3         | 87          |
| 5                | 11,5        | 138         |
| 6                | 7,1         | 85          |
| 7                | 4,4         | 53          |
| 8                | 3,0         | 36          |
| 9                | 0,3         | 4           |
| 10               | 0,3         | 3           |
| No coneix        | 44,4        | 533         |
| No sap           | 7,4         | 89          |
| No contesta      | 0,2         | 2           |
| Mitjana          |             | 4,44        |
| Desviació típica |             | 2,22        |
| Total            | 100,0       | 1200        |

ALBERT RIVERA

|                  | Percentatge | Freqüències |
|------------------|-------------|-------------|
| 0                | 13,0        | 156         |
| 1                | 2,7         | 32          |
| 2                | 6,3         | 75          |
| 3                | 5,8         | 70          |
| 4                | 3,9         | 47          |
| 5                | 5,9         | 71          |
| 6                | 2,7         | 32          |
| 7                | 0,8         | 10          |
| 8                | 0,5         | 6           |
| 10               | 0,3         | 3           |
| No coneix        | 52,2        | 626         |
| No sap           | 5,8         | 70          |
| No contesta      | 0,2         | 2           |
| Mitjana          |             | 2,54        |
| Desviació típica |             | 2,27        |
| Total            | 100,0       | 1200        |

ALÍCIA SÁNCHEZ CAMACHO

|                  | Percentatge | Freqüències |
|------------------|-------------|-------------|
| 0                | 14,0        | 168         |
| 1                | 3,0         | 36          |
| 2                | 6,8         | 82          |
| 3                | 6,2         | 74          |
| 4                | 6,2         | 74          |
| 5                | 6,0         | 72          |
| 6                | 2,7         | 32          |
| 7                | 1,7         | 20          |
| 8                | 0,6         | 7           |
| 9                | 0,2         | 2           |
| 10               | 0,4         | 5           |
| No coneix        | 46,3        | 556         |
| No sap           | 5,8         | 70          |
| No contesta      | 0,2         | 2           |
| Mitjana          |             | 2,68        |
| Desviació típica |             | 2,35        |
| Total            | 100,0       | 1200        |

JOAN SAURA

|                  | Percentatge | Freqüències |
|------------------|-------------|-------------|
| 0                | 7,0         | 84          |
| 1                | 2,1         | 25          |
| 2                | 6,3         | 76          |
| 3                | 8,8         | 106         |
| 4                | 12,8        | 153         |
| 5                | 14,5        | 174         |
| 6                | 9,0         | 108         |
| 7                | 3,8         | 45          |
| 8                | 1,7         | 20          |
| 9                | 0,3         | 3           |
| 10               | 0,2         | 2           |
| No coneix        | 26,2        | 314         |
| No sap           | 7,3         | 88          |
| No contesta      | 0,2         | 2           |
| Mitjana          |             | 3,95        |
| Desviació típica |             | 2,08        |
| Total            | 100,0       | 1.200       |

XAVIER TRIAS

|                  | Percentatge | Freqüències |
|------------------|-------------|-------------|
| 0                | 4,3         | 51          |
| 1                | 1,1         | 13          |
| 2                | 3,7         | 44          |
| 3                | 6,1         | 73          |
| 4                | 8,7         | 104         |
| 5                | 14,9        | 179         |
| 6                | 8,8         | 105         |
| 7                | 5,0         | 60          |
| 8                | 3,0         | 36          |
| 9                | 0,7         | 8           |
| 10               | 0,5         | 6           |
| No coneix        | 35,7        | 428         |
| No sap           | 7,6         | 91          |
| No contesta      | 0,2         | 2           |
| Mitjana          |             | 4,57        |
| Desviació típica |             | 2,14        |
| Total            | 100,0       | 1.200       |

**P27. DELS POLÍTICS QUE LI LLEGIRÉ A CONTINUACIÓ, QUI PREFERIRIA COM A PROPER PRESIDENT DE LA GENERALITAT?**

|                        | Percentatge | Freqüències |
|------------------------|-------------|-------------|
| Joan Herrera           | 5,2         | 62          |
| Artur Mas              | 24,2        | 290         |
| José Montilla          | 26,6        | 319         |
| Joan Puigcercós        | 6,7         | 80          |
| Albert Rivera          | 0,8         | 9           |
| Alicia Sánchez Camacho | 1,8         | 22          |
| Cap d'aquests          | 13,1        | 157         |
| Altres respostes       | 2,4         | 29          |
| Indiferent             | 11,4        | 137         |
| No sap                 | 7,6         | 91,0        |
| No contesta            | 0,3         | 4,0         |
| Total                  | 100,0       | 1.200       |

**P28. ENTRE ARTUR MAS I JOSÉ MONTILLA, A QUI PREFERIRIA COM A PROPER PRESIDENT DE LA GENERALITAT?**

|                  | Percentatge | Freqüències |
|------------------|-------------|-------------|
| Artur Mas        | 32,8        | 394         |
| José Montilla    | 39,1        | 469         |
| Tots dos         | 0,4         | 5           |
| Cap dels dos     | 16,6        | 199         |
| Altres respostes | 2,7         | 32          |
| No sap           | 8,3         | 99          |
| No contesta      | 0,2         | 2           |
| Total            | 100,0       | 1.200       |

**P29. SI ARA SE CELEBRESSIN ELECCIONS AUTONÒMIQUES, A QUIN PARTIT VOTARIA?**

|              | Percentatge | Freqüències |
|--------------|-------------|-------------|
| PP           | 3,2         | 38          |
| CiU          | 20,7        | 248         |
| ERC          | 8,1         | 97          |
| PSC          | 22,7        | 272         |
| ICV-EUiA     | 5,4         | 65          |
| Ciutadans-PC | 0,7         | 8           |
| Altres       | 1,3         | 16          |
| En blanc     | 4,8         | 58          |
| No votaria   | 25,6        | 307         |
| No sap       | 6,3         | 75          |
| No contesta  | 1,3         | 16          |
| Total        | 100,0       | 1.200       |

**P30. I EM PODRIA DIR A QUIN PARTIT VA VOTAR A LES DARRERES ELECCIONS AUTONÒMIQUES DE 2006?**

|                     | Percentatge | Freqüències |
|---------------------|-------------|-------------|
| PP                  | 2,8         | 33          |
| CiU                 | 18,2        | 218         |
| ERC                 | 10,1        | 121         |
| PSC                 | 23,1        | 277         |
| ICV-EUiA            | 4,8         | 57          |
| Ciutadans-PC        | 0,5         | 6           |
| Altres              | 0,8         | 10          |
| En blanc            | 2,3         | 28          |
| No va votar         | 32,9        | 395         |
| No sap / no recorda | 2,5         | 30          |
| No contesta         | 2,1         | 25          |
| Total               | 100,0       | 1.200       |

P31.1. SI EN AQUESTS MOMENTS SE CELEBRESSIN ELECCIONS MUNICIPALS, EM POT DIR A QUIN PARTIT VOTARIA?

|              | Percentatge | Freqüències |
|--------------|-------------|-------------|
| PP           | 3,2         | 38          |
| CiU          | 16,8        | 202         |
| ERC          | 6,2         | 74          |
| PSC          | 28,0        | 336         |
| ICV-EUiA     | 6,3         | 75          |
| Ciutadans-PC | 0,6         | 7           |
| CUP          | 0,6         | 7           |
| Altres       | 2,3         | 28          |
| En blanc     | 2,7         | 32          |
| No votaria   | 23,6        | 283         |
| No sap       | 8,6         | 103         |
| No contesta  | 1,3         | 15          |
| Total        | 100,0       | 1.200       |

P31.2. I A QUIN PARTIT VA VOTAR A LES ELECCIONS MUNICIPALS DE 2007?

|                     | Percentatge | Freqüències |
|---------------------|-------------|-------------|
| PP                  | 2,4         | 29          |
| CiU                 | 15,6        | 187         |
| ERC                 | 7,4         | 89          |
| PSC                 | 26,4        | 317         |
| ICV-EUiA            | 5,2         | 62          |
| Ciutadans-PC        | 0,4         | 5           |
| CUP                 | 0,4         | 5           |
| Altres              | 2,3         | 28          |
| En blanc            | 1,8         | 21          |
| No va votar         | 32,1        | 385         |
| No sap / no recorda | 4,4         | 53          |
| No contesta         | 1,6         | 19          |
| Total               | 100,0       | 1.200       |

P32. PEL QUE FA A L'ECONOMIA, DE LA SEGÜENT ESCALA, EN QUIN PUNT SE SITUARIA?

(Escala de 1 a 5 on 1 és "L'ESTAT HA D'INTERVENIR EN L'ECONOMIA" i el 5 "S'HA DE DEIXAR QUE EL MERCAT ACTUÏ LLIUREMENT")

|   | Percentatge | Freqüències |
|---|-------------|-------------|
| (1) L'Estat ha d'intervenir en l'economia         | 13,8        | 165         |
| (2)   | 20,8        | 249         |
| (3)   | 37,5        | 450         |
| (4)   | 8,8         | 106         |
| (5) S'ha de deixar que el mercat actuï lliurement | 6,5         | 78          |
| No sap  | 12,7        | 152         |
| Mitjana   |             | 2,70        |
| Desviació típica                                  |             | 1,08        |
| Total   | 100,0       | 1.200       |

P33. DE LA SEGÜENT ESCALA QUE LI PRESENTARÉ A CONTINUACIÓ, EN QUIN PUNT SE SITUARIA VOSTÈ?

(Escala de 1 a 7 on 1 significa "EXTREMA ESQUERRA" i 7 "EXTREMA DRETA")

|                      | Percentatge | Freqüències |
|----------------------|-------------|-------------|
| (1) Extrema esquerra | 1,6         | 19          |
| (2) Esquerra         | 25,7        | 308         |
| (3) Centre esquerra  | 23,9        | 287         |
| (4) Centre           | 24,4        | 293         |
| (5) Centre dreta     | 6,6         | 79          |
| (6) Dreta            | 3,3         | 39          |
| (7) Extrema dreta    | 0,3         | 4           |
| No sap               | 13,7        | 164         |
| No contesta          | 0,6         | 7           |
| Mitjana              |             | 3,23        |
| Desviació típica     |             | 1,15        |
| Total                | 100,0       | 1.200       |

P34. UTILITZANT AQUESTA MATEIXA ESCALA, PODRIA DIR-ME ON COL·LOCARIA CADASCUN DELS SEGÜENTS PARTITS?

(Escala de 1 a 7 on 1 significa "EXTREMA ESQUERRA" i 7 "EXTREMA DRETA")

PP

|                      | Percentatge | Freqüències |
|----------------------|-------------|-------------|
| (1) Extrema esquerra | 0,6         | 7           |
| (2) Esquerra         | 2,5         | 30          |
| (3) Centre esquerra  | 1,5         | 18          |
| (4) Centre           | 2,8         | 33          |
| (5) Centre dreta     | 10,7        | 128         |
| (6) Dreta            | 43,4        | 521         |
| (7) Extrema dreta    | 24,2        | 290         |
| No sap               | 14,3        | 172         |
| No contesta          | 0,1         | 1           |
| Mitjana              |             | 5,89        |
| Desviació típica     |             | 1,15        |
| Total                | 100,0       | 1.200       |

CiU

|                      | Percentatge | Freqüències |
|----------------------|-------------|-------------|
| (1) Extrema esquerra | 0,6         | 7           |
| (2) Esquerra         | 1,8         | 22          |
| (3) Centre esquerra  | 3,8         | 46          |
| (4) Centre           | 29,6        | 355         |
| (5) Centre dreta     | 31,1        | 373         |
| (6) Dreta            | 11,5        | 138         |
| (7) Extrema dreta    | 0,9         | 11          |
| No sap               | 20,6        | 247         |
| No contesta          | 0,1         | 1           |
| Mitjana              |             | 4,60        |
| Desviació típica     |             | 0,96        |
| Total                | 100,0       | 1.200       |

ERC

|                      | Percentatge | Freqüències |
|----------------------|-------------|-------------|
| (1) Extrema esquerra | 12,7        | 152         |
| (2) Esquerra         | 33,3        | 400         |
| (3) Centre esquerra  | 22,3        | 267         |
| (4) Centre           | 7,7         | 92          |
| (5) Centre dreta     | 2,8         | 34          |
| (6) Dreta            | 1,5         | 18          |
| (7) Extrema dreta    | 0,6         | 7           |
| No sap               | 18,9        | 227         |
| No contesta          | 0,3         | 3           |
| Mitjana              |             | 2,52        |
| Desviació típica     |             | 1,15        |
| Total                | 100,0       | 1.200       |



PSC/PSOE

|                      | Percentatge  | Freqüències  |
|----------------------|--------------|--------------|
| (1) Extrema esquerra | 1,3          | 16           |
| (2) Esquerra         | 17,3         | 208          |
| (3) Centre esquerra  | 39,8         | 477          |
| (4) Centre           | 17,9         | 215          |
| (5) Centre dreta     | 5,5          | 66           |
| (6) Dreta            | 2,8          | 33           |
| (7) Extrema dreta    | 0,8          | 10           |
| No sap               | 14,5         | 174          |
| No contesta          | 0,1          | 1            |
| Mitjana              |              | 3,24         |
| Desviació típica     |              | 1,06         |
| <b>Total</b>         | <b>100,0</b> | <b>1.200</b> |

ICV

|                      | Percentatge  | Freqüències |
|----------------------|--------------|-------------|
| (1) Extrema esquerra | 4,3          | 51          |
| (2) Esquerra         | 42,6         | 511         |
| (3) Centre esquerra  | 18,4         | 221         |
| (4) Centre           | 5,9          | 71          |
| (5) Centre dreta     | 1,8          | 21          |
| (6) Dreta            | 2,4          | 29          |
| (7) Extrema dreta    | 0,3          | 3           |
| No sap               | 24,3         | 292         |
| No contesta          | 0,1          | 1           |
| Mitjana              |              | 2,56        |
| Desviació típica     |              | 1,05        |
| <b>Total</b>         | <b>100,0</b> | <b>1200</b> |

EUiA/IU

|                      | Percentatge  | Freqüències |
|----------------------|--------------|-------------|
| (1) Extrema esquerra | 9,5          | 114         |
| (2) Esquerra         | 48,3         | 580         |
| (3) Centre esquerra  | 12,5         | 150         |
| (4) Centre           | 3,3          | 39          |
| (5) Centre dreta     | 1,2          | 14          |
| (6) Dreta            | 1,8          | 22          |
| (7) Extrema dreta    | 0,6          | 7           |
| No sap               | 22,8         | 273         |
| No contesta          | 0,1          | 1           |
| Mitjana              |              | 2,30        |
| Desviació típica     |              | 1,03        |
| <b>Total</b>         | <b>100,0</b> | <b>1200</b> |

CIUTADANS-PC

|                      | Percentatge  | Freqüències  |
|----------------------|--------------|--------------|
| (1) Extrema esquerra | 1,1          | 13           |
| (2) Esquerra         | 3,3          | 40           |
| (3) Centre esquerra  | 2,8          | 34           |
| (4) Centre           | 7,1          | 85           |
| (5) Centre dreta     | 6,7          | 80           |
| (6) Dreta            | 13,5         | 162          |
| (7) Extrema dreta    | 18,0         | 216          |
| No sap               | 47,3         | 568          |
| No contesta          | 0,2          | 2            |
| Mitjana              |              | 5,43         |
| Desviació típica     |              | 1,64         |
| <b>Total</b>         | <b>100,0</b> | <b>1.200</b> |

P35. I DE L'ESCALA SEGÜENT, EN QUIN PUNT SE SITUARIA VOSTÈ?

(Escala de 1 a 5, on 1 és "ÚNICAMENT ESPANYOL" i 5 "ÚNICAMENT CATALÀ")

|                              | Percentatge | Freqüències |
|------------------------------|-------------|-------------|
| (1) Únicament espanyol       | 7,5         | 90          |
| (2) Més espanyol que català  | 4,2         | 50          |
| (3) Tant espanyol com català | 42,5        | 510         |
| (4) Més català que espanyol  | 22,3        | 267         |
| (5) Únicament català         | 16,3        | 196         |
| No sap                       | 6,4         | 77          |
| No contesta                  | 0,8         | 10          |
| Mitjana                      |             | 3,39        |
| Desviació típica             |             | 1,08        |
| Total                        | 100,0       | 1.200       |

P36. EM PODRIA DIR SI SE SENT MOLT, BASTANT, POC O GENS PROPER A:

EUROPA

|                | Percentatge | Freqüències |
|----------------|-------------|-------------|
| Molt proper    | 10,8        | 130         |
| Bastant proper | 49,3        | 591         |
| Poc proper     | 32,9        | 395         |
| Gens proper    | 6,0         | 72          |
| No sap         | 1,0         | 12          |
| Total          | 100,0       | 1.200       |

ESPANYA

|                | Percentatge | Freqüències |
|----------------|-------------|-------------|
| Molt proper    | 18,3        | 219         |
| Bastant proper | 52,8        | 633         |
| Poc proper     | 22,9        | 275         |
| Gens proper    | 5,8         | 70          |
| No sap         | 0,3         | 3           |
| Total          | 100,0       | 1.200       |

CATALUNYA

|                | Percentatge | Freqüències |
|----------------|-------------|-------------|
| Molt proper    | 51,6        | 619         |
| Bastant proper | 41,6        | 499         |
| Poc proper     | 5,0         | 60          |
| Gens proper    | 1,7         | 20          |
| No sap         | 0,2         | 2           |
| Total          | 100,0       | 1.200       |

LA SEVA PROVÍNCIA

|                | Percentatge | Freqüències |
|----------------|-------------|-------------|
| Molt proper    | 45,3        | 543         |
| Bastant proper | 47,3        | 568         |
| Poc proper     | 5,0         | 60          |
| Gens proper    | 2,3         | 27          |
| No sap         | 0,2         | 2           |
| Total          | 100,0       | 1.200       |

EL SEU MUNICIPI

|                | Percentatge | Freqüències |
|----------------|-------------|-------------|
| Molt proper    | 53,9        | 647         |
| Bastant proper | 41,3        | 495         |
| Poc proper     | 3,4         | 41          |
| Gens proper    | 1,3         | 16          |
| No sap         | 0,1         | 1           |
| Total          | 100,0       | 1.200       |

P37. PER A VOSTÈ, QUÈ SIGNIFICA ESPANYA?

|  | Percentatge | Freqüències |
|--|-------------|-------------|
| El meu país  | 23,4        | 281         |
| Una nació de la qual em sento membre                   | 6,4         | 77          |
| Un Estat del qual en sóc ciutadà                       | 21,4        | 257         |
| Un Estat format per diferents nacionalitzats i regions | 37,3        | 447         |
| Un Estat aliè del qual el meu país no en forma part    | 10,2        | 122         |
| No sap   | 1,1         | 13          |
| No contesta  | 0,3         | 3           |
| Total  | 100,0       | 1.200       |

P38. ARA ENS AGRADARIA CONÈIXER LES SEVES OPINIONS SOBRE EL SISTEMA POLÍTIC. DIGUI'M SI US PLAU AMB QUINA DE LES SEGÜENTS FRASES VOSTÈ ESTÀ MÉS D'ACORD

|  | Percentatge | Freqüències |
|--|-------------|-------------|
| La democràcia és preferible a qualsevol altra forma de govern  | 90,2        | 1082        |
| En algunes circumstàncies un règim autoritari, una dictadura, pot ser preferible al sistema democràtic | 4,5         | 54          |
| A la gent com jo ens dóna igual un règim que un altre  | 3,5         | 42          |
| No sap   | 1,8         | 22          |
| Total  | 100,0       | 1.200       |

P39. EN GENERAL, VOSTÈ ESTÀ MOLT, BASTANT, POC O GENS SATISFET AMB EL FUNCIONAMENT DE LA NOSTRA DEMOCRÀCIA?

|                  | Percentatge | Freqüències |
|------------------|-------------|-------------|
| Molt satisfet    | 3,2         | 38          |
| Bastant satisfet | 41,6        | 499         |
| Poc satisfet     | 42,8        | 514         |
| Gens satisfet    | 9,8         | 117         |
| No sap           | 2,4         | 29          |
| No contesta      | 0,3         | 3           |
| Total            | 100,0       | 1.200       |

P40. DIGUI'M SI US PLAU SI VOSTÈ HI ESTÀ MÉS AVIAT D'ACORD O MÉS AVIAT EN DESACORD AMB LES SEGÜENTS FRASES:

ELS PARTITS POLÍTICS NOMÉS SERVEIXEN PER DIVIDIR LA GENT

|                       | Percentatge | Freqüències |
|-----------------------|-------------|-------------|
| Més aviat d'acord     | 57,8        | 693         |
| Més aviat en desacord | 40,3        | 483         |
| No sap                | 1,9         | 23          |
| No contesta           | 0,1         | 1           |
| Total                 | 100,0       | 1.200       |

ELS POLÍTICS ES CRITIQUEN MOLT ENTRE ELLS, PERÒ EN REALITAT TOTS SÓN IGUALS

|                       | Percentatge | Freqüències |
|-----------------------|-------------|-------------|
| Més aviat d'acord     | 77,7        | 932         |
| Més aviat en desacord | 20,5        | 246         |
| No sap                | 1,8         | 21          |
| No contesta           | 0,1         | 1           |
| Total                 | 100,0       | 1.200       |

GENERALMENT LA POLÍTICA SEMBLA TAN COMPLICADA QUE LA GENT COM JO NO POT ENTENDRE EL QUE PASSA

|                       | Percentatge | Freqüències |
|-----------------------|-------------|-------------|
| Més aviat d'acord     | 57,6        | 691         |
| Més aviat en desacord | 40,6        | 487         |
| No sap                | 1,8         | 22          |
| Total                 | 100,0       | 1.200       |

**EL VOT ÉS L'ÚNICA FORMA DE QUE LA GENT COM JO PUGUI INFLUIR EN EL QUE FA EL GOVERN**

|                       | Percentatge | Freqüències |
|-----------------------|-------------|-------------|
| Més aviat d'acord     | 75,4        | 905         |
| Més aviat en desacord | 21,7        | 260         |
| No sap                | 2,9         | 35          |
| Total                 | 100,0       | 1.200       |

**ELS POLÍTIKS NO ES PREOCUPEN MOLT DEL QUE PENSA LA GENT COM JO**

|                       | Percentatge | Freqüències |
|-----------------------|-------------|-------------|
| Més aviat d'acord     | 77,4        | 929         |
| Més aviat en desacord | 19,6        | 235         |
| No sap                | 2,8         | 34          |
| No contesta           | 0,2         | 2           |
| Total                 | 100,0       | 1.200       |

**ESTIGUI QUI ESTIGUI AL PODER, SEMPRE BUSCA ELS SEUS INTERESSOS PERSONALS**

|                       | Percentatge | Freqüències |
|-----------------------|-------------|-------------|
| Més aviat d'acord     | 74,5        | 894         |
| Més aviat en desacord | 22,4        | 269         |
| No sap                | 3,1         | 37          |
| Total                 | 100,0       | 1.200       |

P41. PRINCIPALMENT, QUINS SENTIMENTS LI INSPIRA LA POLÍTICA?

(Màxim 2 respostes)

|              | Percentatge | Freqüències |
|--------------|-------------|-------------|
| Entusiasme   | 1,7         | 20          |
| Compromís    | 15,2        | 182         |
| Interès      | 31,2        | 374         |
| Indiferència | 25,6        | 307         |
| Avorriment   | 19,2        | 230         |
| Desconfiança | 37,8        | 454         |
| Irritació    | 13,3        | 160         |
| Altres       | 1,3         | 15          |
| No sap       | 0,8         | 9           |
| Total        | 145,9       | 1.751       |

P42. AMB QUINA FREQUÈNCIA LLEGEIX LES SECCIONS POLÍTIQUES DEL DIARI?

|                         | Percentatge | Freqüències |
|-------------------------|-------------|-------------|
| Tots els dies o gairebé | 25,2        | 302         |
| 3 o 4 dies per setmana  | 8,3         | 99          |
| 1 o 2 dies per setmana  | 16,3        | 195         |
| Amb menor freqüència    | 17,3        | 207         |
| Mai                     | 33,1        | 397         |
| Total                   | 100,0       | 1.200       |

P42-A. A QUIN DIARI HABITUALMENT?

| Base: Llegeix les seccions polítiques freqüentment | Percentatge | Freqüències |
|--|-------------|-------------|
| El País  | 12,9        | 77          |
| La Vanguardia                                      | 28,4        | 169         |
| Avui   | 7,2         | 43          |
| El Periódico (català)                              | 13,8        | 82          |
| El Periódico (castellà)                            | 14,3        | 85          |
| El Mundo   | 1,7         | 10          |
| ABC  | 0,2         | 1           |
| El Punt  | 4,7         | 28          |
| Público  | 1,8         | 11          |
| Gratuïts   | 7,9         | 47          |
| Comarcals / Provincials                            | 6,2         | 37          |
| Altres   | 0,7         | 4           |
| No sap   | 0,3         | 2           |
| Total  | 100,0       | 596         |

P43. AMB QUINA FREQUÈNCIA ESCOLTA LES NOTÍCIES A LA RÀDIO?

|                         | Percentatge | Freqüències |
|-------------------------|-------------|-------------|
| Tots els dies o gairebé | 29,5        | 354         |
| 3 o 4 dies per setmana  | 5,3         | 63          |
| 1 o 2 dies per setmana  | 7,4         | 89          |
| Amb menor freqüència    | 15,5        | 186         |
| Mai                     | 42,3        | 507         |
| No sap                  | 0,1         | 1           |
| Total                   | 100,0       | 1.200       |

P43-A. A QUINA EMISSORA HABITUALMENT?

| Base: Escolta les notícies freqüentment | Percentatge | Freqüències |
|---|-------------|-------------|
| Catalunya Ràdio                         | 26,9        | 136         |
| Cadena SER                              | 16,0        | 81          |
| Onda Cero                               | 8,7         | 44          |
| RAC1                                    | 17,8        | 90          |
| COPE                                    | 3,8         | 19          |
| RNE                                     | 7,7         | 39          |
| Ona Catalana                            | 0,2         | 1           |
| COM Ràdio                               | 2,0         | 10          |
| Punto Radio                             | 2,4         | 12          |
| Catalunya Informació                    | 5,7         | 29          |
| Comarcals / Provincials                 | 1,0         | 5           |
| Altres                                  | 6,9         | 35          |
| No sap                                  | 1,0         | 5           |
| Total                                   | 100,0       | 506         |

P44. AMB QUINA FREQUÈNCIA VEU LES NOTÍCIES A LA TELEVISIÓ?

|                         | Percentatge | Freqüències |
|-------------------------|-------------|-------------|
| Tots els dies o gairebé | 80,7        | 968         |
| 3 o 4 dies per setmana  | 7,9         | 95          |
| 1 o 2 dies per setmana  | 4,8         | 58          |
| Amb menor freqüència    | 2,2         | 26          |
| Mai                     | 4,4         | 53          |
| Total                   | 100,0       | 1.200       |

P44-A. A QUINA CADENA HABITUALMENT?

| Base: Veu les notícies freqüentment | Percentatge | Freqüències |
|-------------------------------------|-------------|-------------|
| TV1                                 | 19,4        | 217         |
| TV2                                 | 0,4         | 4           |
| TV3                                 | 47,5        | 532         |
| Canal 33 / K3                       | 0,5         | 6           |
| Antena-3                            | 13,6        | 153         |
| Tele-5                              | 8,9         | 100         |
| Cuatro                              | 4,3         | 48          |
| La Sexta                            | 1,6         | 18          |
| Digital+                            | 0,1         | 1           |
| Altres                              | 3,4         | 38          |
| No sap                              | 0,4         | 4           |
| Total                               | 100,0       | 1.121       |

P45. AMB QUINA FREQUÈNCIA FA SERVIR VOSTÈ INTERNET?

|                         | Percentatge | Freqüències |
|-------------------------|-------------|-------------|
| Tots els dies o gairebé | 43,0        | 516         |
| 3 o 4 dies per setmana  | 5,9         | 71          |
| 1 o 2 dies per setmana  | 7,0         | 84          |
| Amb menor freqüència    | 6,2         | 74          |
| Mai                     | 37,9        | 455         |
| Total                   | 100,0       | 1.200       |

P45-A. I AMB QUINA FREQUÈNCIA FA SERVIR INTERNET PER OBTENIR INFORMACIÓ SOBRE LA POLÍTICA O LA SOCIETAT?

| Base: Fa servir internet freqüentment | Percentatge | Freqüències |
|---------------------------------------|-------------|-------------|
| Tots els dies o gairebé               | 15,4        | 103         |
| 3 o 4 dies per setmana                | 4,9         | 33          |
| 1 o 2 dies per setmana                | 7,2         | 48          |
| Amb menor freqüència                  | 15,6        | 105         |
| Mai                                   | 56,8        | 381         |
| No sap                                | 0,1         | 1           |
| Total                                 | 100,0       | 671         |

P46. SEXE

|       | Percentatge | Freqüències |
|-------|-------------|-------------|
| Home  | 49,3        | 592         |
| Dona  | 50,7        | 608         |
| Total | 100,0       | 1.200       |

P47. EDAT

|            | Percentatge | Freqüències |
|------------|-------------|-------------|
| De 18 a 24 | 9,2         | 110         |
| De 25 a 34 | 21,6        | 259         |
| De 35 a 50 | 30,3        | 364         |
| De 51 a 64 | 19,3        | 231         |
| 65 i més   | 19,7        | 236         |
| Total      | 100,0       | 1.200       |

P48. LLOC DE NAIXEMENT

|                 | Percentatge | Freqüències |
|-----------------|-------------|-------------|
| Catalunya       | 61,3        | 735         |
| Andalusia       | 9,5         | 114         |
| Resta d'Espanya | 11,3        | 136         |
| Estranger       | 17,9        | 215         |
| Total           | 100,0       | 1.200       |

P48-A. EM POT DIR EN QUIN PAÍS VA NÉIXER?

| Base: Va néixer a l'estranger | Percentatge | Freqüències |
|-------------------------------|-------------|-------------|
| Andorra                       | 0,5         | 1           |
| Argentina                     | 6,0         | 13          |
| Bangla Desh                   | 0,9         | 2           |
| Bolívia                       | 6,0         | 13          |
| Brasil                        | 2,8         | 6           |
| Canadà                        | 0,5         | 1           |
| Xile                          | 4,2         | 9           |
| Xina                          | 0,9         | 2           |
| Colòmbia                      | 7,9         | 17          |
| Cuba                          | 1,9         | 4           |
| República Dominicana          | 6,0         | 13          |
| Equador                       | 12,1        | 26          |
| Guinea Equatorial             | 0,9         | 2           |
| Etiòpia                       | 0,5         | 1           |
| França                        | 4,2         | 9           |
| Gàmbia                        | 1,9         | 4           |
| Alemanya                      | 0,5         | 1           |
| Guinea                        | 0,5         | 1           |
| Hondures                      | 0,5         | 1           |
| Índia                         | 0,5         | 1           |
| Itàlia                        | 2,3         | 5           |
| Líban                         | 0,5         | 1           |
| Mèxic                         | 2,3         | 5           |
| Marroc                        | 9,3         | 20          |
| Holanda                       | 0,5         | 1           |
| Nicaragua                     | 0,5         | 1           |
| Níger                         | 0,5         | 1           |
| Pakistan                      | 1,4         | 3           |
| Paraguai                      | 0,9         | 2           |
| Perú                          | 7,4         | 16          |
| Filipines                     | 0,5         | 1           |
| Polònia                       | 0,5         | 1           |
| Portugal                      | 0,9         | 2           |
| Romania                       | 6,0         | 13          |
| Senegal                       | 0,9         | 2           |
| Ucraïna                       | 1,4         | 3           |
| Gran Bretanya                 | 0,9         | 2           |
| Tanzània                      | 0,5         | 1           |
| Uruguai                       | 0,9         | 2           |
| Veneçuela                     | 2,8         | 6           |
| Total                         | 100,0       | 215         |

P48-B. ANY D'ARRIBADA A CATALUNYA?

| Base: No va néixer a Catalunya | Percentatge | Freqüències |
|--------------------------------|-------------|-------------|
| Abans de 1940                  | 0,6         | 3           |
| 1941-1960                      | 16,1        | 75          |
| 1961-1970                      | 20,0        | 93          |
| 1971-1980                      | 9,9         | 46          |
| 1981-1990                      | 6,7         | 31          |
| 1991-2000                      | 9,0         | 42          |
| Després del 2000               | 37,6        | 175         |
| Total                          | 100,0       | 465         |



**P49. NACIONALITAT**

|                    | Percentatge | Freqüències |
|--------------------|-------------|-------------|
| Espanyola          | 82,3        | 988         |
| Espanyola + altres | 3,4         | 41          |
| Altres             | 14,3        | 171         |
| Total              | 100,0       | 1.200       |

**P50. LLOC DE NAIXEMENT DELS PARES?**

|   | Percentatge | Freqüències |
|---|-------------|-------------|
| Tots dos a Catalunya                        | 32,6        | 391         |
| Tots dos fora de Catalunya                  | 54,5        | 654         |
| Un d'ells nascut a Catalunya i l'altre fora | 12,8        | 154         |
| No contesta                                 | 0,1         | 1           |
| Total                                       | 100,0       | 1.200       |

**P51.1. EM PODRIA DIR QUINA ÉS LA SEVA LLENGUA HABITUAL A CASA?**

|                        | Percentatge | Freqüències |
|------------------------|-------------|-------------|
| Principalment català   | 41,6        | 499         |
| Principalment castellà | 45,5        | 546         |
| Les dues               | 8,0         | 96          |
| Altres                 | 4,9         | 59          |
| Total                  | 100,0       | 1.200       |

**P51.2. I A LA FEINA O LLOC D'ESTUDIS?**

|                        | Percentatge | Freqüències |
|------------------------|-------------|-------------|
| Principalment català   | 25,3        | 304         |
| Principalment castellà | 19,5        | 234         |
| Les dues               | 10,6        | 127         |
| Altres                 | 0,6         | 7           |
| No treballa ni estudia | 44,0        | 528         |
| Total                  | 100,0       | 1.200       |

**P51.3 I AMB ELS AMICS?**

|                        | Percentatge | Freqüències |
|------------------------|-------------|-------------|
| Principalment català   | 37,5        | 450         |
| Principalment castellà | 41,5        | 498         |
| Les dues               | 18,6        | 223         |
| Altres                 | 2,4         | 29          |
| Total                  | 100,0       | 1.200       |

**P52. I RESPECTE AL CATALÀ, VOSTÈ:**

|            | Percentatge | Freqüències |
|------------|-------------|-------------|
| No l'entén | 6,1         | 73          |
| L'entén    | 19,4        | 233         |
| El parla   | 24,3        | 291         |
| L'escriu   | 50,3        | 603         |
| Total      | 100,0       | 1.200       |

**P53. COM ES DEFINEIX VOSTÈ EN MATÈRIA RELIGIOSA. CATÒLIC, CREIENT D'ALGUNA ALTRA RELIGIÓ, NO CREIENT O ATEU?**

|                             | Percentatge | Freqüències |
|-----------------------------|-------------|-------------|
| Catòlic                     | 55,0        | 660         |
| Creient d'una altra religió | 7,2         | 86          |
| No creient                  | 28,6        | 343         |
| Ateu                        | 8,4         | 101         |
| No sap                      | 0,6         | 7           |
| No contesta                 | 0,3         | 3           |
| Total                       | 100,0       | 1.200       |

P53-A. AMB QUINA FREQUÈNCIA ASSISTEIX VOSTÈ A MISSA O A ALTRES OFICIS RELIGIOSOS, SENSE COMPTAR OCASIONS RELACIONADES AMB CERIMÒNIES DE TIPUS SOCIAL, COM CASAMENTS, COMUNIONS O FUNERALS?

| Base: Catòlic / creient            | Percentatge | Freqüències |
|------------------------------------|-------------|-------------|
| Gairebé mai                        | 60,7        | 453         |
| Diverses vegades a l'any           | 14,1        | 105         |
| Alguna vegada al mes               | 9,7         | 72          |
| Quasi tots els diumenges i festius | 12,2        | 91          |
| Diverses vegades a la setmana      | 3,4         | 25          |
| Total                              | 100,0       | 746         |

P54. EN QUINA DE LES SEGÜENTS SITUACIONS ES TROBA VOSTÈ ACTUALMENT?

|   | Percentatge | Freqüències |
|---|-------------|-------------|
| Treballa  | 50,9        | 611         |
| Jubilat o pensionista (anteriorment ha treballat) | 21,4        | 257         |
| Pensionista (anteriorment no ha treballat)        | 0,8         | 9           |
| Aturat i ha treballat abans                       | 11,4        | 137         |
| Aturat i busca la seva primera feina              | 0,3         | 4           |
| Estudiant   | 5,1         | 61          |
| Mestressa de casa                                 | 10,0        | 120         |
| No contesta                                       | 0,1         | 1           |
| Total   | 100,0       | 1.200       |

P54-A. QUINA ÉS/ERA LA SEVA (ÚLTIMA) OCUPACIÓ O OFICI (O LA DEL CAP DE FAMÍLIA)? ÉS A DIR, EN QUÈ CONSISTEIX/CONSISTIA ESPECÍFICAMENT LA SEVA FEINA?

| Base: Respon sobre situació                                       | Percentatge | Freqüències |
|---|-------------|-------------|
| Directiu o gerent   | 2,8         | 33          |
| Professional o tècnic   | 17,4        | 209         |
| Empresari de la indústria, la construcció o els serveis           | 2,9         | 35          |
| Empleat d'oficina o administratiu                                 | 11,8        | 141         |
| Empleat de comerç   | 5,8         | 69          |
| Treballador dels serveis  | 22,2        | 266         |
| Agricultor, ramader o pescador                                    | 2,5         | 30          |
| Treballador manual qualificat de la indústria o la construcció    | 18,8        | 226         |
| Treballador manual no qualificat de la indústria o la construcció | 15,8        | 190         |
| Total   | 100,0       | 1.199       |

P54-B. VOSTÈ (O EL CAP DE FAMÍLIA O EL SUSTENTADOR PRINCIPAL) TREBALLA/TREBALLAVA COM...

| Base: Respon sobre situació                            | Percentatge | Freqüències |
|--|-------------|-------------|
| Assalariat fix   | 62,1        | 745         |
| Assalariat eventual                                    | 19,1        | 229         |
| Empresari o professional amb assalariats               | 4,6         | 55          |
| Professional o treballador autònom (sense assalariats) | 13,3        | 160         |
| Membre d'una cooperativa                               | 0,5         | 6           |
| Altres situacions                                      | 0,3         | 3           |
| No contesta  | 0,1         | 1           |
| Total  | 100,0       | 1.199       |

**P54-C. TREBALLA VOSTÈ (O EL CAP DE FAMÍLIA) A L'ADMINISTRACIÓ PÚBLICA, A UNA EMPRESA PÚBLICA, A UNA EMPRESA PRIVADA, A UNA ORGANITZACIÓ PRIVADA SENSE ÀNIM DE LUCRE O AL SERVEI DOMÈSTIC?**

| Base: Respon sobre situació      | Percentatge | Freqüències |
|----------------------------------|-------------|-------------|
| Administració pública            | 5,3         | 63          |
| Empresa pública                  | 7,1         | 85          |
| Empresa privada                  | 84,7        | 1016        |
| Organització sense ànim de lucre | 0,1         | 1           |
| Servei domèstic                  | 2,5         | 30          |
| Altres                           | 0,1         | 1           |
| No sap                           | 0,1         | 1           |
| No contesta                      | 0,2         | 2           |
| Total                            | 100,0       | 1.199       |

**P54-D. A QUINA ACTIVITAT ES DEDICA PRINCIPALMENT L'EMPRESA O ORGANITZACIÓ ON VOSTÈ (O EL CAP DE FAMÍLIA) TREBALLA/TREBALLAVA?**

| Base: Respon sobre situació             | Percentatge | Freqüències |
|---|-------------|-------------|
| Agricultura, ramaderia i pesca          | 3,3         | 39          |
| Mineria i altres activitats extractives | 0,4         | 5           |
| Indústria                               | 24,7        | 296         |
| Construcció                             | 9,3         | 112         |
| Serveis                                 | 62,1        | 745         |
| No sap                                  | 0,1         | 1           |
| No contesta                             | 0,1         | 1           |
| Total                                   | 100,0       | 1.199       |

**P54-D.1. QUIN TIPUS DE SERVEIS OFEREIX L'EMPRESA?**

| Base: Empresa de serveis            | Percentatge | Freqüències |
|-------------------------------------|-------------|-------------|
| Educació, sanitat i serveis socials | 17,3        | 129         |
| Serveis financers o a empreses      | 9,0         | 67          |
| Serveis personals o al consumidor   | 66,8        | 498         |
| Serveis administratius              | 5,6         | 42          |
| Altres                              | 0,8         | 6           |
| No contesta                         | 0,4         | 3           |
| Total                               | 100,0       | 745         |

**P55. HA ANAT VOSTÈ A L'ESCOLA O HA CURSAT ALGUN TIPUS D'ESTUDIS?**

|                                | Percentatge | Freqüències |
|--------------------------------|-------------|-------------|
| No, és analfabet               | 0,8         | 9           |
| No, però sap llegir i escriure | 2,7         | 32          |
| Sí, ha anat a l'escola         | 96,5        | 1158        |
| No contesta                    | 0,1         | 1           |
| Total                          | 100,0       | 1.200       |

**P55-A. QUINS SÓN ELS ESTUDIS DE NIVELL OFICIAL MÉS ALT QUE VOSTÈ HA CURSAT I HA ACABAT?**

| Base: Ha anat a l'escola           | Percentatge | Freqüències |
|------------------------------------|-------------|-------------|
| Menys de 5 anys d'escolarització   | 0,9         | 11          |
| Educació primària                  | 18,5        | 214         |
| ESO, Batxiller elemental o EGB     | 22,2        | 257         |
| FP grau mig                        | 8,5         | 99          |
| Batxillerat LOGSE                  | 17,9        | 207         |
| FP grau superior                   | 9,0         | 104         |
| Arquitecte/Enginyer Tècnic         | 0,5         | 6           |
| Diplomat                           | 6,9         | 80          |
| Arquitecte/Enginyer Superior       | 0,9         | 10          |
| Llicenciatura                      | 12,7        | 147         |
| Estudis postgrau o especialització | 2,0         | 23          |
| Total                              | 100,0       | 1.158       |

P56. EN QUINA D'AQUESTES SITUACIONS SE SITUARIA VOSTÈ? CONSIDERO QUE SÓC DE CLASSE:

|             | Percentatge | Freqüències |
|-------------|-------------|-------------|
| Alta        | 0,4         | 5           |
| Mitja-alta  | 4,1         | 49          |
| Mitja       | 66,2        | 794         |
| Mitja-baixa | 22,3        | 267         |
| Baixa       | 3,3         | 40          |
| No sap      | 3,3         | 39          |
| No contesta | 0,5         | 6           |
| Total       | 100,0       | 1.200       |

P57. PROVÍNCIA

|           | Percentatge | Freqüències |
|-----------|-------------|-------------|
| Barcelona | 71,5        | 858         |
| Girona    | 10,2        | 122         |
| Lleida    | 7,8         | 93          |
| Tarragona | 10,6        | 127         |
| Total     | 100,0       | 1.200       |

P58. DIMENSIÓ DEL MUNICIPI

|   | Percentatge | Freqüències |
|---|-------------|-------------|
| Dimensió 1 (Fins a 2.000 hab.)            | 5,0         | 60          |
| Dimensió 2 (De 2.001 a 10.000 hab.)       | 13,5        | 162         |
| Dimensió 3 (De 10.001 a 50.000 hab.)      | 26,3        | 316         |
| Dimensió 4 (De 50.001 a 150.000 hab.)     | 20,3        | 244         |
| Dimensió 5 (De 150.001 a un milió d'hab.) | 12,0        | 144         |
| Dimensió 6 (Més d'un milió d'hab.)        | 22,8        | 274         |
| Total                                     | 100,0       | 1.200       |

P59. DISTRICTE

| Base Barcelona ciutat | Percentatge | Freqüències |
|-----------------------|-------------|-------------|
| Ciutat Vella          | 6,9         | 19          |
| Eixample              | 16,8        | 46          |
| Sants-Montjuïc        | 10,9        | 30          |
| Les Corts             | 5,1         | 14          |
| Sarrià-Sant Gervasi   | 8,8         | 24          |
| Gràcia                | 7,7         | 21          |
| Horta-Guinardó        | 10,6        | 29          |
| Nou Barris            | 10,2        | 28          |
| Sant Andreu           | 9,1         | 25          |
| Sant Martí            | 13,9        | 38          |
| Total                 | 100,0       | 274         |

NACIONALITAT

|            | Percentatge | Freqüències |
|------------|-------------|-------------|
| Espanyola  | 85,8        | 1029        |
| Estrangera | 14,3        | 171         |
| Total      | 100,0       | 1.200       |

### **3. CREUAMENTS PER SEXE I EDAT**

|                          | TOTAL       | SEXE |      | EDAT  |       |       |       |     |
|--------------------------|-------------|------|------|-------|-------|-------|-------|-----|
|                          |             | Home | Dona | 18-24 | 25-34 | 35-50 | 51-64 | +64 |
| Base: Total entrevistes. | <b>1200</b> | 592  | 608  | 110   | 259   | 364   | 231   | 236 |

**P1. PER COMENÇAR, EM PODRIA DIR COM LI HAN ANAT LES COSES PERSONALMENT DURANT L'ÚLTIM ANY?**

|                   |             |      |      |      |      |      |      |      |
|-------------------|-------------|------|------|------|------|------|------|------|
| Molt bé           | <b>3,3</b>  | 3,5  | 3,0  | 9,1  | 4,6  | 3,3  | 0,4  | 1,7  |
| Bé                | <b>44,5</b> | 46,8 | 42,3 | 59,1 | 48,6 | 43,4 | 40,3 | 39,0 |
| Ni bé ni malament | <b>35,1</b> | 35,0 | 35,2 | 24,5 | 30,5 | 32,7 | 42,4 | 41,5 |
| Malament          | <b>13,5</b> | 12,2 | 14,8 | 5,5  | 11,6 | 16,8 | 13,0 | 14,8 |
| Molt malament     | <b>3,7</b>  | 2,5  | 4,8  | 1,8  | 4,6  | 3,8  | 3,9  | 3,0  |

**P2. EN LA SEVA OPINIÓ: P2.1. QUIN CREU QUE ÉS EL PRINCIPAL PROBLEMA QUE TÉ ACTUALMENT CATALUNYA?**

|  |             |      |      |      |      |      |      |      |
|--|-------------|------|------|------|------|------|------|------|
| Ocupació (atur, precarietat, salaris baixos)                                       | <b>41,1</b> | 37,7 | 44,4 | 28,2 | 45,9 | 45,1 | 45,9 | 30,9 |
| Marxa de l'economia, crisi   | <b>16,8</b> | 16,6 | 16,9 | 24,5 | 20,8 | 19,5 | 9,5  | 11,4 |
| Insatisfacció amb la política/els polítics (corrupció, allunyament dels ciutadans) | <b>6,4</b>  | 8,6  | 4,3  | 5,5  | 5,0  | 6,0  | 10,0 | 5,5  |
| Immigració   | <b>4,9</b>  | 3,9  | 5,9  | 1,8  | 1,5  | 4,9  | 8,7  | 6,4  |
| Inseguretat ciutadana  | <b>3,0</b>  | 3,0  | 3,0  | 3,6  | 1,2  | 2,2  | 3,0  | 5,9  |
| Finançament  | <b>2,8</b>  | 3,5  | 2,0  | 2,7  | 1,9  | 3,6  | 3,0  | 2,1  |
| Gestió dels governs  | <b>2,2</b>  | 2,9  | 1,5  | 2,7  | 0,4  | 0,8  | 2,6  | 5,5  |
| Habitatge  | <b>2,0</b>  | 2,2  | 1,8  | 7,3  | 2,3  | 1,6  | 0,9  | 0,8  |
| Impostos i peatges   | <b>2,0</b>  | 2,2  | 1,8  | 1,8  | 1,2  | 2,5  | 1,3  | 3,0  |
| Identitat nacional (llengua, nacionalisme)   | <b>1,9</b>  | 1,5  | 2,3  | 1,8  | 1,9  | 1,4  | 0,9  | 3,8  |
| Autonomia, autogovern i independència  | <b>1,7</b>  | 2,5  | 0,8  | 0,9  | 1,9  | 1,1  | 1,3  | 3,0  |
| Relacions Catalunya-Espanya  | <b>1,5</b>  | 2,2  | 0,8  | 2,7  | 1,9  | 0,3  | 1,3  | 2,5  |
| Política social i pensions   | <b>1,4</b>  | 0,7  | 2,1  | 1,8  | 0,8  | 0,5  | 0,9  | 3,8  |
| Educació i cultura   | <b>1,3</b>  | 1,0  | 1,6  | 3,6  | 1,9  | 0,8  | 0,9  | 0,8  |
| Cost de la vida  | <b>1,1</b>  | 1,2  | 1,0  | 0,0  | 0,8  | 1,1  | 1,3  | 1,7  |
| Desacord entre polítics  | <b>0,8</b>  | 0,7  | 1,0  | 0,9  | 0,0  | 0,3  | 1,3  | 2,1  |
| Transports i infraestructures  | <b>0,7</b>  | 0,7  | 0,7  | 0,9  | 0,4  | 1,1  | 0,4  | 0,4  |
| Insolidaritat, egoisme, manca de valors  | <b>0,6</b>  | 0,7  | 0,5  | 0,9  | 0,8  | 0,8  | 0,4  | 0,0  |
| Desenvolupament de l'Estatut   | <b>0,5</b>  | 0,2  | 0,8  | 0,0  | 0,4  | 0,3  | 0,4  | 1,3  |
| Sanitat  | <b>0,4</b>  | 0,3  | 0,5  | 1,8  | 0,0  | 0,3  | 0,4  | 0,4  |
| Medi ambient, contaminació   | <b>0,4</b>  | 0,5  | 0,3  | 0,0  | 0,8  | 0,5  | 0,4  | 0,0  |
| Justícia   | <b>0,3</b>  | 0,5  | 0,2  | 0,0  | 0,0  | 0,3  | 0,9  | 0,4  |
| Incivisme i convivència  | <b>0,3</b>  | 0,2  | 0,5  | 0,0  | 0,8  | 0,0  | 0,0  | 0,8  |
| Massificació   | <b>0,3</b>  | 0,3  | 0,3  | 0,0  | 0,4  | 0,3  | 0,4  | 0,4  |
| Urbanisme i obres  | <b>0,3</b>  | 0,5  | 0,0  | 0,9  | 0,4  | 0,3  | 0,0  | 0,0  |
| Brutícia, estat dels carrers   | <b>0,2</b>  | 0,0  | 0,3  | 0,0  | 0,0  | 0,0  | 0,4  | 0,4  |
| Pobresa  | <b>0,2</b>  | 0,2  | 0,2  | 0,0  | 0,0  | 0,0  | 0,0  | 0,8  |
| Centralisme de Barcelona   | <b>0,2</b>  | 0,3  | 0,0  | 0,0  | 0,0  | 0,3  | 0,4  | 0,0  |
| Circulació i aparcament  | <b>0,1</b>  | 0,0  | 0,2  | 0,0  | 0,0  | 0,0  | 0,0  | 0,4  |
| Prostitució  | <b>0,1</b>  | 0,0  | 0,2  | 0,0  | 0,0  | 0,0  | 0,0  | 0,4  |
| Altres   | <b>0,5</b>  | 0,7  | 0,3  | 0,0  | 0,8  | 0,8  | 0,4  | 0,0  |
| Cap  | <b>2,8</b>  | 3,5  | 2,0  | 2,7  | 4,2  | 1,9  | 1,7  | 3,4  |
| No sap   | <b>1,3</b>  | 0,8  | 1,8  | 2,7  | 1,5  | 1,1  | 0,9  | 1,3  |
| No contesta  | <b>0,1</b>  | 0,2  | 0,0  | 0,0  | 0,0  | 0,3  | 0,0  | 0,0  |

|  | TOTAL       | SEXE |      | EDAT  |       |       |       |      |
|--|-------------|------|------|-------|-------|-------|-------|------|
|  |             | Home | Dona | 18-24 | 25-34 | 35-50 | 51-64 | +64  |
| <b>P2.2. I EL SEGON?</b>   |             |      |      |       |       |       |       |      |
| <b>Base: Esmenta un primer problema</b>  |             |      |      |       |       |       |       |      |
| Ocupació (atur, precarietat, salaris baixos)                                       | <b>17,5</b> | 19,3 | 15,7 | 15,4  | 15,2  | 23,3  | 14,7  | 14,7 |
| Marxa de l'economia, crisi   | <b>10,8</b> | 11,5 | 10,1 | 7,7   | 14,8  | 11,1  | 11,6  | 6,7  |
| Inseguretat ciutadana  | <b>7,6</b>  | 7,1  | 8,0  | 5,8   | 6,1   | 8,0   | 9,8   | 7,1  |
| Immigració   | <b>7,0</b>  | 4,8  | 9,2  | 8,7   | 4,9   | 5,7   | 9,3   | 8,4  |
| Insatisfacció amb la política/els polítics (corrupció, allunyament dels ciutadans) | <b>5,4</b>  | 6,9  | 3,9  | 4,8   | 4,9   | 5,1   | 6,7   | 5,3  |
| Habitatge  | <b>3,8</b>  | 4,6  | 3,1  | 5,8   | 7,4   | 3,4   | 2,2   | 1,3  |
| Política social i pensions   | <b>3,6</b>  | 2,1  | 5,0  | 2,9   | 2,0   | 2,3   | 4,0   | 7,1  |
| Cost de la vida  | <b>2,6</b>  | 2,3  | 2,9  | 2,9   | 2,5   | 2,0   | 2,2   | 4,0  |
| Educació i cultura   | <b>2,4</b>  | 1,2  | 3,6  | 5,8   | 2,0   | 3,4   | 0,4   | 1,8  |
| Impostos i peatges   | <b>2,2</b>  | 1,9  | 2,4  | 1,0   | 2,9   | 1,7   | 2,7   | 2,2  |
| Sanitat  | <b>1,7</b>  | 1,6  | 1,7  | 0,0   | 2,0   | 2,0   | 2,7   | 0,4  |
| Identitat nacional (llengua, nacionalisme)   | <b>1,6</b>  | 1,6  | 1,5  | 0,0   | 2,5   | 0,9   | 2,2   | 1,8  |
| Gestió dels governs  | <b>1,6</b>  | 1,2  | 1,9  | 1,9   | 1,2   | 2,0   | 1,8   | 0,9  |
| Transports i infraestructures  | <b>1,3</b>  | 1,2  | 1,4  | 1,0   | 2,5   | 1,1   | 1,8   | 0,0  |
| Autonomia, autogovern i independència  | <b>1,2</b>  | 1,8  | 0,7  | 1,0   | 0,8   | 1,7   | 0,0   | 2,2  |
| Finançament  | <b>1,1</b>  | 1,1  | 1,2  | 0,0   | 1,2   | 1,4   | 1,3   | 0,9  |
| Relacions Catalunya-Espanya  | <b>0,9</b>  | 1,4  | 0,3  | 0,0   | 1,2   | 0,6   | 1,3   | 0,9  |
| Desacord entre polítics  | <b>0,9</b>  | 1,1  | 0,7  | 1,0   | 1,2   | 0,6   | 0,0   | 1,8  |
| Brutícia, estat dels carrers   | <b>0,9</b>  | 0,2  | 1,5  | 0,0   | 0,4   | 0,9   | 0,9   | 1,8  |
| Incivisme i convivència  | <b>0,6</b>  | 1,1  | 0,2  | 0,0   | 0,4   | 0,6   | 0,9   | 0,9  |
| Circulació i aparcament  | <b>0,4</b>  | 0,5  | 0,3  | 0,0   | 0,8   | 0,0   | 0,9   | 0,4  |
| Desenvolupament de l'Estatut   | <b>0,3</b>  | 0,2  | 0,5  | 0,0   | 0,0   | 0,3   | 0,9   | 0,4  |
| Violència de gènere  | <b>0,3</b>  | 0,5  | 0,2  | 0,0   | 0,4   | 0,0   | 0,9   | 0,4  |
| Pobresa  | <b>0,3</b>  | 0,0  | 0,7  | 0,0   | 0,0   | 0,0   | 0,4   | 1,3  |
| Prostitució  | <b>0,3</b>  | 0,4  | 0,2  | 0,0   | 0,4   | 0,0   | 0,0   | 0,9  |
| Justícia   | <b>0,2</b>  | 0,2  | 0,2  | 0,0   | 0,0   | 0,3   | 0,0   | 0,4  |
| Urbanisme i obres  | <b>0,2</b>  | 0,2  | 0,2  | 0,0   | 0,0   | 0,0   | 0,0   | 0,9  |
| Insolidaritat, egoisme, manca de valors  | <b>0,2</b>  | 0,2  | 0,2  | 0,0   | 0,0   | 0,0   | 0,4   | 0,4  |
| Racisme  | <b>0,2</b>  | 0,2  | 0,2  | 1,0   | 0,4   | 0,0   | 0,0   | 0,0  |
| Medi ambient, contaminació   | <b>0,2</b>  | 0,2  | 0,2  | 1,0   | 0,0   | 0,3   | 0,0   | 0,0  |
| Altres   | <b>0,4</b>  | 0,5  | 0,3  | 0,0   | 0,0   | 0,3   | 1,3   | 0,4  |
| No sap   | <b>22,4</b> | 23,0 | 21,9 | 32,7  | 21,7  | 21,3  | 18,7  | 24,0 |

|  | TOTAL       | SEXE |      | EDAT  |       |       |       |      |
|--|-------------|------|------|-------|-------|-------|-------|------|
|  |             | Home | Dona | 18-24 | 25-34 | 35-50 | 51-64 | +64  |
| <b>P2.3. I EL TERCER?</b>  |             |      |      |       |       |       |       |      |
| <b>Base: Esmenta un segon problema</b>   |             |      |      |       |       |       |       |      |
| Inseguretat ciutadana  | <b>6,6</b>  | 6,2  | 7,0  | 1,4   | 5,8   | 3,6   | 10,9  | 9,9  |
| Marxa de l'economia, crisi   | <b>5,5</b>  | 6,4  | 4,6  | 10,0  | 5,8   | 4,3   | 7,1   | 3,5  |
| Ocupació (atur, precarietat, salaris baixos)                                       | <b>5,2</b>  | 5,3  | 5,0  | 4,3   | 6,3   | 4,3   | 4,9   | 5,8  |
| Insatisfacció amb la política/els polítics (corrupció, allunyament dels ciutadans) | <b>3,9</b>  | 3,7  | 4,2  | 2,9   | 1,6   | 4,7   | 6,0   | 3,5  |
| Immigració   | <b>3,7</b>  | 4,6  | 2,8  | 2,9   | 2,6   | 5,1   | 2,7   | 4,1  |
| Política social i pensions   | <b>2,8</b>  | 1,8  | 3,7  | 2,9   | 4,2   | 1,8   | 0,5   | 5,3  |
| Educació i cultura   | <b>2,2</b>  | 3,0  | 1,5  | 1,4   | 2,1   | 2,9   | 3,8   | 0,0  |
| Cost de la vida  | <b>2,0</b>  | 0,5  | 3,5  | 0,0   | 2,1   | 2,2   | 2,2   | 2,3  |
| Sanitat  | <b>1,8</b>  | 0,7  | 2,8  | 1,4   | 1,6   | 3,2   | 1,1   | 0,6  |
| Habitatge  | <b>1,6</b>  | 0,9  | 2,2  | 1,4   | 1,0   | 1,4   | 2,7   | 1,2  |
| Impostos i peatges   | <b>1,5</b>  | 1,8  | 1,1  | 0,0   | 2,6   | 1,1   | 1,6   | 1,2  |
| Finançament  | <b>1,2</b>  | 1,4  | 1,1  | 0,0   | 1,0   | 1,4   | 0,5   | 2,3  |
| Incivisme i convivència  | <b>1,2</b>  | 0,7  | 1,8  | 0,0   | 0,0   | 1,8   | 1,6   | 1,8  |
| Transports i infraestructures  | <b>1,0</b>  | 1,4  | 0,7  | 1,4   | 0,5   | 0,0   | 2,7   | 1,2  |
| Identitat nacional (llengua, nacionalisme)   | <b>0,9</b>  | 1,4  | 0,4  | 1,4   | 1,0   | 0,7   | 1,6   | 0,0  |
| Gestió dels governs  | <b>0,9</b>  | 1,1  | 0,7  | 0,0   | 1,6   | 0,7   | 1,1   | 0,6  |
| Insolidaritat, egoisme, manca de valors  | <b>0,9</b>  | 0,5  | 1,3  | 1,4   | 1,0   | 0,4   | 1,6   | 0,6  |
| Brutícia, estat dels carrers   | <b>0,7</b>  | 0,2  | 1,1  | 0,0   | 0,0   | 0,4   | 1,1   | 1,8  |
| Desacord entre polítics  | <b>0,6</b>  | 0,5  | 0,7  | 1,4   | 0,5   | 1,1   | 0,0   | 0,0  |
| Autonomia, autogovern i independència  | <b>0,4</b>  | 0,7  | 0,2  | 0,0   | 1,0   | 0,0   | 0,5   | 0,6  |
| Urbanisme i obres  | <b>0,4</b>  | 0,7  | 0,2  | 1,4   | 0,5   | 0,7   | 0,0   | 0,0  |
| Circulació i aparcament  | <b>0,4</b>  | 0,7  | 0,2  | 0,0   | 0,0   | 0,0   | 1,6   | 0,6  |
| Racisme  | <b>0,4</b>  | 0,5  | 0,4  | 1,4   | 0,5   | 0,7   | 0,0   | 0,0  |
| Massificació   | <b>0,3</b>  | 0,5  | 0,2  | 0,0   | 0,0   | 0,7   | 0,0   | 0,6  |
| Terrorisme   | <b>0,3</b>  | 0,2  | 0,4  | 0,0   | 0,0   | 0,7   | 0,5   | 0,0  |
| Medi ambient, contaminació   | <b>0,3</b>  | 0,7  | 0,0  | 0,0   | 0,5   | 0,7   | 0,0   | 0,0  |
| Relacions Catalunya-Espanya  | <b>0,2</b>  | 0,2  | 0,2  | 0,0   | 0,0   | 0,0   | 0,0   | 1,2  |
| Desenvolupament de l'Estatut   | <b>0,2</b>  | 0,5  | 0,0  | 0,0   | 0,5   | 0,4   | 0,0   | 0,0  |
| Justícia   | <b>0,2</b>  | 0,2  | 0,2  | 0,0   | 0,0   | 0,0   | 0,5   | 0,6  |
| Violència de gènere  | <b>0,2</b>  | 0,0  | 0,4  | 0,0   | 0,5   | 0,4   | 0,0   | 0,0  |
| Prostitució  | <b>0,2</b>  | 0,0  | 0,4  | 0,0   | 0,0   | 0,0   | 0,5   | 0,6  |
| Pobresa  | <b>0,2</b>  | 0,2  | 0,2  | 0,0   | 0,0   | 0,0   | 0,0   | 1,2  |
| Altres   | <b>0,8</b>  | 0,9  | 0,7  | 2,9   | 1,0   | 0,4   | 1,1   | 0,0  |
| No sap   | <b>50,9</b> | 52,0 | 49,9 | 60,0  | 53,9  | 54,2  | 41,0  | 49,1 |



|  | TOTAL       | SEXE |      | EDAT  |       |       |       |      |
|--|-------------|------|------|-------|-------|-------|-------|------|
|  |             | Home | Dona | 18-24 | 25-34 | 35-50 | 51-64 | +64  |
| <b>P2. PRINCIPAL PROBLEMA QUE TÉ ACTUALMENT CATALUNYA</b>                          |             |      |      |       |       |       |       |      |
| Ocupació (atur, precarietat, salaris baixos)                                       | <b>61,7</b> | 60,0 | 63,3 | 45,5  | 64,9  | 70,9  | 64,1  | 49,2 |
| Marxa de l'economia, crisi   | <b>31,2</b> | 32,3 | 30,1 | 38,2  | 39,0  | 33,5  | 26,4  | 20,3 |
| Inseguretat ciutadana  | <b>15,2</b> | 14,4 | 16,0 | 10,0  | 11,2  | 12,6  | 21,2  | 19,9 |
| Insatisfacció amb la política/els polítics (corrupció, allunyament dels ciutadans) | <b>14,5</b> | 17,9 | 11,2 | 11,8  | 10,8  | 14,6  | 21,2  | 13,1 |
| Immigració   | <b>14,4</b> | 11,8 | 16,9 | 11,8  | 8,1   | 14,3  | 19,9  | 17,4 |
| Política social i pensions   | <b>6,9</b>  | 4,1  | 9,7  | 6,4   | 5,8   | 4,1   | 5,2   | 14,4 |
| Habitatge  | <b>6,8</b>  | 7,3  | 6,4  | 13,6  | 10,0  | 6,0   | 5,2   | 3,0  |
| Educació i cultura   | <b>5,3</b>  | 4,4  | 6,3  | 10,0  | 5,4   | 6,3   | 4,3   | 2,5  |
| Impostos i peatges   | <b>5,2</b>  | 5,4  | 4,9  | 2,7   | 5,8   | 4,9   | 5,2   | 5,9  |
| Cost de la vida  | <b>5,1</b>  | 3,7  | 6,4  | 2,7   | 4,6   | 4,7   | 5,2   | 7,2  |
| Finançament  | <b>4,8</b>  | 5,6  | 3,9  | 2,7   | 3,9   | 6,0   | 4,8   | 4,7  |
| Gestió dels governs  | <b>4,3</b>  | 4,9  | 3,8  | 4,5   | 2,7   | 3,3   | 5,2   | 6,8  |
| Identitat nacional (llengua, nacionalisme)   | <b>4,1</b>  | 4,1  | 4,1  | 2,7   | 5,0   | 2,7   | 4,3   | 5,5  |
| Sanitat  | <b>3,3</b>  | 2,4  | 4,3  | 2,7   | 3,1   | 4,7   | 3,9   | 1,3  |
| Autonomia, autogovern i independència  | <b>3,2</b>  | 4,7  | 1,6  | 1,8   | 3,5   | 2,7   | 1,7   | 5,5  |
| Transports i infraestructures  | <b>2,7</b>  | 2,9  | 2,5  | 2,7   | 3,1   | 2,2   | 4,3   | 1,3  |
| Relacions Catalunya-Espanya  | <b>2,5</b>  | 3,7  | 1,3  | 2,7   | 3,1   | 0,8   | 2,6   | 4,2  |
| Desacord entre polítics  | <b>2,1</b>  | 2,0  | 2,1  | 2,7   | 1,5   | 1,6   | 1,3   | 3,8  |
| Incivisme i convivència  | <b>1,8</b>  | 1,7  | 2,0  | 0,0   | 1,2   | 1,9   | 2,2   | 3,0  |
| Brutícia, estat dels carrers   | <b>1,5</b>  | 0,3  | 2,6  | 0,0   | 0,4   | 1,1   | 2,2   | 3,4  |
| Insolidaritat, egoisme, manca de valors  | <b>1,4</b>  | 1,2  | 1,6  | 1,8   | 1,5   | 1,1   | 2,2   | 0,8  |
| Desenvolupament de l'Estatut   | <b>1,0</b>  | 0,7  | 1,3  | 0,0   | 0,8   | 0,8   | 1,3   | 1,7  |
| Circulació i aparcament  | <b>0,8</b>  | 1,0  | 0,7  | 0,0   | 0,8   | 0,0   | 2,2   | 1,3  |
| Medi ambient, contaminació   | <b>0,8</b>  | 1,2  | 0,5  | 0,9   | 1,2   | 1,4   | 0,4   | 0,0  |
| Urbanisme i obres  | <b>0,8</b>  | 1,2  | 0,3  | 1,8   | 0,8   | 0,8   | 0,0   | 0,8  |
| Justícia   | <b>0,7</b>  | 0,8  | 0,5  | 0,0   | 0,0   | 0,5   | 1,3   | 1,3  |
| Pobresa  | <b>0,7</b>  | 0,3  | 1,0  | 0,0   | 0,0   | 0,0   | 0,4   | 3,0  |
| Massificació   | <b>0,6</b>  | 0,7  | 0,5  | 0,0   | 0,4   | 0,8   | 0,4   | 0,8  |
| Violència de gènere  | <b>0,5</b>  | 0,5  | 0,5  | 0,0   | 0,8   | 0,3   | 0,9   | 0,4  |
| Prostitució  | <b>0,5</b>  | 0,3  | 0,7  | 0,0   | 0,4   | 0,0   | 0,4   | 1,7  |
| Racisme  | <b>0,5</b>  | 0,5  | 0,5  | 1,8   | 0,8   | 0,5   | 0,0   | 0,0  |
| Terrorisme   | <b>0,3</b>  | 0,2  | 0,3  | 0,0   | 0,0   | 0,5   | 0,4   | 0,0  |
| Centralisme de Barcelona   | <b>0,2</b>  | 0,3  | 0,0  | 0,0   | 0,0   | 0,3   | 0,4   | 0,0  |
| Altres   | <b>1,5</b>  | 1,9  | 1,2  | 1,8   | 1,5   | 1,4   | 2,6   | 0,4  |
| Cap  | <b>2,8</b>  | 3,5  | 2,0  | 2,7   | 4,2   | 1,9   | 1,7   | 3,4  |
| No sap   | <b>1,3</b>  | 0,8  | 1,8  | 2,7   | 1,5   | 1,1   | 0,9   | 1,3  |
| No contesta  | <b>0,1</b>  | 0,2  | 0,0  | 0,0   | 0,0   | 0,3   | 0,0   | 0,0  |

|  | TOTAL | SEXE |      | EDAT  |       |       |       |     |
|--|-------|------|------|-------|-------|-------|-------|-----|
|  |       | Home | Dona | 18-24 | 25-34 | 35-50 | 51-64 | +64 |

P3. I QUIN NIVELL DE GOVERN (LOCAL, AUTONÒMIC, ESTATAL O EUROPEU) CREU QUE TÉ MÉS RESPONSABILITAT EN LA RESOLUCIÓ DEL PRINCIPAL PROBLEMA QUE HA ESMENTAT?

**Base: Ha esmentat algun problema**

|             |             |      |      |      |      |      |      |      |
|-------------|-------------|------|------|------|------|------|------|------|
| Local       | <b>6,9</b>  | 6,4  | 7,4  | 7,7  | 9,0  | 4,8  | 6,7  | 7,6  |
| Autonòmic   | <b>28,6</b> | 31,3 | 26,0 | 18,3 | 24,2 | 27,6 | 32,0 | 36,4 |
| Estatat     | <b>42,1</b> | 39,1 | 45,0 | 42,3 | 42,2 | 42,9 | 43,1 | 39,6 |
| Europeu     | <b>6,8</b>  | 7,1  | 6,5  | 14,4 | 6,6  | 6,5  | 4,9  | 5,8  |
| Tots        | <b>21,4</b> | 21,1 | 21,7 | 17,3 | 23,0 | 22,7 | 22,7 | 18,2 |
| Cap         | <b>2,8</b>  | 3,7  | 1,9  | 2,9  | 2,0  | 3,7  | 1,8  | 3,1  |
| Altres      | <b>0,4</b>  | 0,7  | 0,2  | 0,0  | 0,0  | 0,3  | 0,9  | 0,9  |
| No sap      | <b>1,9</b>  | 1,6  | 2,2  | 3,8  | 3,3  | 1,7  | 0,9  | 0,9  |
| No contesta | <b>0,1</b>  | 0,0  | 0,2  | 0,0  | 0,0  | 0,3  | 0,0  | 0,0  |

**Base: Principal problema Ocupació**

|           |             |      |      |      |      |      |      |      |
|-----------|-------------|------|------|------|------|------|------|------|
| Local     | <b>5,9</b>  | 5,8  | 5,9  | 6,5  | 10,1 | 4,3  | 5,7  | 2,7  |
| Autonòmic | <b>24,9</b> | 27,4 | 23,0 | 0,0  | 16,0 | 29,3 | 34,0 | 27,4 |
| Estatat   | <b>46,0</b> | 42,2 | 49,3 | 45,2 | 44,5 | 43,9 | 48,1 | 50,7 |
| Europeu   | <b>8,7</b>  | 9,0  | 8,5  | 12,9 | 10,1 | 7,3  | 6,6  | 11,0 |
| Tots      | <b>24,3</b> | 24,7 | 24,1 | 29,0 | 23,5 | 26,2 | 24,5 | 19,2 |
| Cap       | <b>1,8</b>  | 1,8  | 1,9  | 0,0  | 1,7  | 1,2  | 1,9  | 4,1  |
| Altres    | <b>0,2</b>  | 0,4  | 0,0  | 0,0  | 0,0  | 0,0  | 0,0  | 1,4  |
| No sap    | <b>2,0</b>  | 1,3  | 2,6  | 6,5  | 3,4  | 0,6  | 1,9  | 1,4  |

**Base: Principal problema Marxa de l'economia, crisi**

|           |             |      |      |      |      |      |      |      |
|-----------|-------------|------|------|------|------|------|------|------|
| Local     | <b>4,0</b>  | 3,1  | 4,9  | 0,0  | 9,3  | 2,8  | 0,0  | 3,7  |
| Autonòmic | <b>18,9</b> | 17,3 | 20,4 | 14,8 | 18,5 | 18,3 | 22,7 | 22,2 |
| Estatat   | <b>43,8</b> | 41,8 | 45,6 | 37,0 | 50,0 | 45,1 | 36,4 | 40,7 |
| Europeu   | <b>12,9</b> | 16,3 | 9,7  | 37,0 | 5,6  | 12,7 | 9,1  | 7,4  |
| Tots      | <b>23,9</b> | 23,5 | 24,3 | 14,8 | 22,2 | 23,9 | 36,4 | 25,9 |
| Cap       | <b>3,0</b>  | 4,1  | 1,9  | 3,7  | 1,9  | 2,8  | 0,0  | 7,4  |
| Altres    | <b>0,5</b>  | 1,0  | 0,0  | 0,0  | 0,0  | 0,0  | 0,0  | 3,7  |
| No sap    | <b>2,0</b>  | 1,0  | 2,9  | 3,7  | 1,9  | 2,8  | 0,0  | 0,0  |

**Base: Principal problema Insatisfacció amb la política/els polítics**

|           |             |      |      |      |      |      |      |      |
|-----------|-------------|------|------|------|------|------|------|------|
| Local     | <b>9,1</b>  | 9,8  | 7,7  | 16,7 | 0,0  | 9,1  | 13,0 | 7,7  |
| Autonòmic | <b>23,4</b> | 29,4 | 11,5 | 0,0  | 15,4 | 22,7 | 34,8 | 23,1 |
| Estatat   | <b>22,1</b> | 21,6 | 23,1 | 66,7 | 15,4 | 22,7 | 21,7 | 7,7  |
| Europeu   | <b>3,9</b>  | 3,9  | 3,8  | 0,0  | 0,0  | 4,5  | 0,0  | 15,4 |
| Tots      | <b>35,1</b> | 31,4 | 42,3 | 0,0  | 69,2 | 31,8 | 21,7 | 46,2 |
| Cap       | <b>10,4</b> | 11,8 | 7,7  | 16,7 | 7,7  | 13,6 | 8,7  | 7,7  |
| Altres    | <b>1,3</b>  | 0,0  | 3,8  | 0,0  | 0,0  | 0,0  | 4,3  | 0,0  |

**Base: Principal problema Immigració**

|           |             |      |      |       |      |      |      |      |
|-----------|-------------|------|------|-------|------|------|------|------|
| Local     | <b>5,1</b>  | 4,3  | 5,6  | 0,0   | 25,0 | 0,0  | 10,0 | 0,0  |
| Autonòmic | <b>27,1</b> | 26,1 | 27,8 | 50,0  | 25,0 | 22,2 | 25,0 | 33,3 |
| Estatat   | <b>59,3</b> | 65,2 | 55,6 | 100,0 | 50,0 | 77,8 | 50,0 | 46,7 |
| Europeu   | <b>5,1</b>  | 4,3  | 5,6  | 0,0   | 0,0  | 5,6  | 5,0  | 6,7  |
| Tots      | <b>10,2</b> | 8,7  | 11,1 | 0,0   | 0,0  | 5,6  | 15,0 | 13,3 |

**Base: Principal problema Inseguretat ciutadana**

|             |             |      |      |      |      |      |      |      |
|-------------|-------------|------|------|------|------|------|------|------|
| Local       | <b>25,0</b> | 16,7 | 33,3 | 25,0 | 0,0  | 25,0 | 28,6 | 28,6 |
| Autonòmic   | <b>36,1</b> | 55,6 | 16,7 | 50,0 | 66,7 | 12,5 | 28,6 | 42,9 |
| Estatat     | <b>19,4</b> | 16,7 | 22,2 | 0,0  | 0,0  | 12,5 | 28,6 | 28,6 |
| Tots        | <b>19,4</b> | 16,7 | 22,2 | 25,0 | 33,3 | 25,0 | 28,6 | 7,1  |
| Cap         | <b>2,8</b>  | 5,6  | 0,0  | 0,0  | 0,0  | 12,5 | 0,0  | 0,0  |
| No contesta | <b>2,8</b>  | 0,0  | 5,6  | 0,0  | 0,0  | 12,5 | 0,0  | 0,0  |

|  | TOTAL | SEXE |      | EDAT  |       |       |       |     |
|--|-------|------|------|-------|-------|-------|-------|-----|
|  |       | Home | Dona | 18-24 | 25-34 | 35-50 | 51-64 | +64 |

**P4. EM PODRIA DIR SI A VOSTÈ LA POLÍTICA LI INTERESSA MOLT, BASTANT, POC O GENS?**

|         |             |      |      |      |      |      |      |      |
|---------|-------------|------|------|------|------|------|------|------|
| Molt    | <b>6,4</b>  | 8,3  | 4,6  | 5,5  | 5,8  | 6,9  | 7,8  | 5,5  |
| Bastant | <b>29,6</b> | 32,1 | 27,1 | 26,4 | 27,4 | 28,6 | 35,1 | 29,7 |
| Poc     | <b>38,0</b> | 37,3 | 38,7 | 39,1 | 40,2 | 40,1 | 35,5 | 34,3 |
| Gens    | <b>25,8</b> | 22,3 | 29,3 | 29,1 | 26,3 | 24,5 | 21,6 | 30,1 |
| No sap  | <b>0,2</b>  | 0,0  | 0,3  | 0,0  | 0,4  | 0,0  | 0,0  | 0,4  |

**P5.1. I CONCRETAMENT, DIRIA QUE LA POLÍTICA ESPANYOLA LI INTERESSA MOLT, BASTANT, POC O GENS?**

|         |             |      |      |      |      |      |      |      |
|---------|-------------|------|------|------|------|------|------|------|
| Molt    | <b>4,6</b>  | 6,1  | 3,1  | 4,5  | 4,6  | 4,9  | 6,9  | 1,7  |
| Bastant | <b>27,6</b> | 28,5 | 26,6 | 20,9 | 25,1 | 26,1 | 31,6 | 31,8 |
| Poc     | <b>38,4</b> | 39,4 | 37,5 | 39,1 | 40,5 | 42,9 | 34,6 | 32,6 |
| Gens    | <b>28,9</b> | 25,5 | 32,2 | 34,5 | 29,3 | 25,8 | 26,4 | 33,1 |
| No sap  | <b>0,5</b>  | 0,5  | 0,5  | 0,9  | 0,4  | 0,3  | 0,4  | 0,8  |

**P5.2. I LA POLÍTICA CATALANA?**

|         |             |      |      |      |      |      |      |      |
|---------|-------------|------|------|------|------|------|------|------|
| Molt    | <b>9,2</b>  | 11,0 | 7,4  | 6,4  | 6,9  | 9,6  | 11,7 | 9,7  |
| Bastant | <b>31,3</b> | 32,3 | 30,3 | 28,2 | 27,0 | 30,2 | 36,4 | 33,9 |
| Poc     | <b>36,2</b> | 36,0 | 36,3 | 35,5 | 40,2 | 38,2 | 33,3 | 31,8 |
| Gens    | <b>22,8</b> | 20,3 | 25,3 | 29,1 | 25,1 | 21,7 | 18,2 | 23,7 |
| No sap  | <b>0,6</b>  | 0,5  | 0,7  | 0,9  | 0,8  | 0,3  | 0,4  | 0,8  |

**P6. AMB QUINA FREQUÈNCIA DIRIA VOSTÈ QUE PARLA O DISCUTEIX DE POLÍTICA AMB ALTRES PERSONES?**

|                 |             |      |      |      |      |      |      |      |
|-----------------|-------------|------|------|------|------|------|------|------|
| Sovint          | <b>18,1</b> | 19,6 | 16,6 | 11,8 | 15,8 | 16,2 | 26,4 | 18,2 |
| Algunes vegades | <b>35,3</b> | 36,1 | 34,4 | 28,2 | 32,8 | 38,7 | 37,7 | 33,5 |
| Rarament        | <b>29,8</b> | 29,6 | 30,1 | 38,2 | 27,4 | 32,4 | 24,7 | 29,7 |
| Mai             | <b>16,8</b> | 14,7 | 18,8 | 21,8 | 23,6 | 12,6 | 11,3 | 18,6 |
| No sap          | <b>0,1</b>  | 0,0  | 0,2  | 0,0  | 0,4  | 0,0  | 0,0  | 0,0  |

**P7. VALORI DE 0 A 10 L'ACTUACIÓ DE L'ESGLÈSIA CATÒLICA**

|                  |             |      |      |      |      |      |      |      |
|------------------|-------------|------|------|------|------|------|------|------|
| 0                | <b>24,4</b> | 28,9 | 20,1 | 32,7 | 31,7 | 23,9 | 24,7 | 13,1 |
| 1                | <b>3,2</b>  | 2,7  | 3,6  | 6,4  | 2,7  | 3,6  | 3,0  | 1,7  |
| 2                | <b>5,4</b>  | 6,6  | 4,3  | 5,5  | 6,9  | 5,5  | 7,4  | 1,7  |
| 3                | <b>7,3</b>  | 7,8  | 6,7  | 9,1  | 8,5  | 8,2  | 7,8  | 3,0  |
| 4                | <b>7,0</b>  | 6,1  | 7,9  | 7,3  | 6,2  | 8,0  | 6,5  | 6,8  |
| 5                | <b>19,7</b> | 18,6 | 20,7 | 15,5 | 14,3 | 20,3 | 19,0 | 27,1 |
| 6                | <b>7,4</b>  | 7,3  | 7,6  | 4,5  | 6,9  | 7,4  | 7,8  | 8,9  |
| 7                | <b>6,8</b>  | 5,2  | 8,4  | 4,5  | 5,4  | 4,4  | 6,1  | 14,0 |
| 8                | <b>6,0</b>  | 4,6  | 7,4  | 2,7  | 3,5  | 5,5  | 6,1  | 11,0 |
| 9                | <b>2,1</b>  | 1,2  | 3,0  | 0,9  | 1,5  | 1,9  | 1,7  | 3,8  |
| 10               | <b>3,0</b>  | 2,2  | 3,8  | 2,7  | 3,1  | 2,5  | 2,6  | 4,2  |
| No sap           | <b>7,5</b>  | 8,8  | 6,3  | 8,2  | 9,3  | 8,2  | 7,4  | 4,2  |
| No contesta      | <b>0,3</b>  | 0,2  | 0,3  | 0,0  | 0,0  | 0,5  | 0,0  | 0,4  |
| Mitjana          | <b>3,81</b> | 3,36 | 4,23 | 2,91 | 3,20 | 3,66 | 3,69 | 5,17 |
| Desviació típica | <b>2,97</b> | 2,89 | 2,98 | 2,86 | 2,99 | 2,87 | 2,92 | 2,75 |

|   | TOTAL       | SEXE |      | EDAT  |       |       |       |      |
|---|-------------|------|------|-------|-------|-------|-------|------|
|   |             | Home | Dona | 18-24 | 25-34 | 35-50 | 51-64 | +64  |
| <b>P7. VALORI DE 0 A 10 L'ACTUACIÓ DELS TRIBUNALS DE JUSTÍCIA</b> |             |      |      |       |       |       |       |      |
| 0   | <b>10,9</b> | 11,1 | 10,7 | 8,2   | 9,3   | 8,2   | 15,2  | 14,0 |
| 1   | <b>2,1</b>  | 2,2  | 2,0  | 1,8   | 1,5   | 1,4   | 3,5   | 2,5  |
| 2   | <b>7,6</b>  | 6,3  | 8,9  | 3,6   | 7,7   | 9,3   | 8,2   | 5,9  |
| 3   | <b>9,4</b>  | 10,8 | 8,1  | 9,1   | 8,9   | 10,7  | 9,1   | 8,5  |
| 4   | <b>17,8</b> | 18,8 | 16,8 | 14,5  | 17,4  | 17,6  | 20,8  | 16,9 |
| 5   | <b>22,8</b> | 22,5 | 23,0 | 20,9  | 19,7  | 24,5  | 21,2  | 25,8 |
| 6   | <b>10,9</b> | 11,0 | 10,9 | 15,5  | 14,7  | 10,2  | 9,1   | 7,6  |
| 7   | <b>6,3</b>  | 5,7  | 6,9  | 10,0  | 7,3   | 6,3   | 4,3   | 5,5  |
| 8   | <b>3,8</b>  | 4,2  | 3,3  | 6,4   | 4,6   | 3,3   | 4,3   | 1,7  |
| 9   | <b>0,8</b>  | 0,3  | 1,3  | 0,9   | 0,4   | 0,8   | 0,0   | 2,1  |
| 10  | <b>1,3</b>  | 1,5  | 1,2  | 1,8   | 1,5   | 1,9   | 0,9   | 0,4  |
| No sap  | <b>6,3</b>  | 5,6  | 7,1  | 7,3   | 6,9   | 5,8   | 3,5   | 8,9  |
| Mitjana   | <b>4,17</b> | 4,16 | 4,19 | 4,74  | 4,37  | 4,28  | 3,78  | 3,93 |
| Desviació típica  | <b>2,27</b> | 2,26 | 2,29 | 2,29  | 2,26  | 2,19  | 2,30  | 2,30 |

|   |             |      |      |      |      |      |      |      |
|---|-------------|------|------|------|------|------|------|------|
| <b>P7. VALORI DE 0 A 10 L'ACTUACIÓ DE L'ADMINISTRACIÓ PÚBLICA</b> |             |      |      |      |      |      |      |      |
| 0   | <b>6,5</b>  | 6,9  | 6,1  | 4,5  | 5,0  | 7,1  | 4,3  | 10,2 |
| 1   | <b>1,2</b>  | 1,0  | 1,3  | 0,9  | 0,4  | 1,1  | 3,0  | 0,4  |
| 2   | <b>4,4</b>  | 4,2  | 4,6  | 2,7  | 5,0  | 3,8  | 4,8  | 5,1  |
| 3   | <b>7,4</b>  | 8,4  | 6,4  | 5,5  | 6,9  | 6,3  | 10,0 | 8,1  |
| 4   | <b>14,5</b> | 14,5 | 14,5 | 11,8 | 17,8 | 16,5 | 15,6 | 8,1  |
| 5   | <b>26,5</b> | 25,8 | 27,1 | 29,1 | 25,5 | 26,1 | 27,3 | 26,3 |
| 6   | <b>17,3</b> | 17,4 | 17,1 | 16,4 | 17,0 | 18,1 | 16,9 | 16,9 |
| 7   | <b>8,8</b>  | 8,6  | 8,9  | 13,6 | 9,7  | 8,8  | 8,7  | 5,5  |
| 8   | <b>5,7</b>  | 5,9  | 5,4  | 6,4  | 5,0  | 4,7  | 4,3  | 8,9  |
| 9   | <b>0,8</b>  | 0,7  | 0,8  | 0,0  | 1,2  | 1,1  | 0,4  | 0,4  |
| 10  | <b>1,4</b>  | 1,9  | 1,0  | 0,9  | 2,3  | 2,2  | 0,9  | 0,0  |
| No sap  | <b>5,6</b>  | 4,6  | 6,6  | 8,2  | 4,2  | 4,1  | 3,5  | 10,2 |
| No contesta   | <b>0,1</b>  | 0,0  | 0,2  | 0,0  | 0,0  | 0,0  | 0,4  | 0,0  |
| Mitjana   | <b>4,81</b> | 4,81 | 4,81 | 5,11 | 4,94 | 4,84 | 4,68 | 4,60 |
| Desviació típica  | <b>2,09</b> | 2,14 | 2,05 | 1,92 | 2,05 | 2,14 | 1,95 | 2,27 |

|   |             |      |      |      |      |      |      |      |
|---|-------------|------|------|------|------|------|------|------|
| <b>P7. VALORI DE 0 A 10 L'ACTUACIÓ DEL SEU AJUNTAMENT</b> |             |      |      |      |      |      |      |      |
| 0   | <b>6,3</b>  | 7,8  | 4,9  | 4,5  | 5,0  | 5,5  | 6,9  | 9,3  |
| 1   | <b>1,8</b>  | 1,7  | 1,8  | 1,8  | 2,3  | 2,2  | 0,9  | 1,3  |
| 2   | <b>3,3</b>  | 3,2  | 3,3  | 1,8  | 2,7  | 2,7  | 5,2  | 3,4  |
| 3   | <b>5,4</b>  | 5,9  | 4,9  | 4,5  | 5,4  | 6,6  | 5,2  | 4,2  |
| 4   | <b>7,7</b>  | 7,3  | 8,1  | 5,5  | 7,3  | 7,1  | 8,7  | 8,9  |
| 5   | <b>24,0</b> | 23,6 | 24,3 | 23,6 | 19,3 | 25,3 | 27,7 | 23,7 |
| 6   | <b>16,7</b> | 16,4 | 16,9 | 19,1 | 23,2 | 16,8 | 13,0 | 11,9 |
| 7   | <b>15,2</b> | 15,7 | 14,6 | 17,3 | 15,1 | 15,1 | 16,5 | 13,1 |
| 8   | <b>11,4</b> | 11,3 | 11,5 | 13,6 | 10,4 | 9,9  | 9,1  | 16,1 |
| 9   | <b>3,6</b>  | 3,7  | 3,5  | 3,6  | 2,7  | 4,1  | 2,6  | 4,7  |
| 10  | <b>3,6</b>  | 2,7  | 4,4  | 3,6  | 4,2  | 4,1  | 3,5  | 2,1  |
| No sap  | <b>1,2</b>  | 0,7  | 1,6  | 0,9  | 2,3  | 0,5  | 0,9  | 1,3  |
| Mitjana   | <b>5,47</b> | 5,36 | 5,58 | 5,78 | 5,57 | 5,49 | 5,28 | 5,37 |
| Desviació típica  | <b>2,36</b> | 2,41 | 2,31 | 2,22 | 2,29 | 2,34 | 2,35 | 2,54 |

|  | TOTAL       | SEXE |      | EDAT  |       |       |       |      |
|--|-------------|------|------|-------|-------|-------|-------|------|
|  |             | Home | Dona | 18-24 | 25-34 | 35-50 | 51-64 | +64  |
| <b>P7. VALORI DE 0 A 10 L'ACTUACIÓ DE LA DIPUTACIÓ</b> |             |      |      |       |       |       |       |      |
| 0  | <b>3,6</b>  | 5,1  | 2,1  | 1,8   | 2,7   | 3,3   | 3,0   | 6,4  |
| 1  | <b>0,9</b>  | 0,3  | 1,5  | 1,8   | 0,8   | 1,4   | 0,4   | 0,4  |
| 2  | <b>2,2</b>  | 2,5  | 1,8  | 1,8   | 1,2   | 2,2   | 3,9   | 1,7  |
| 3  | <b>3,1</b>  | 2,7  | 3,5  | 0,0   | 3,1   | 3,3   | 3,0   | 4,2  |
| 4  | <b>5,0</b>  | 4,4  | 5,6  | 4,5   | 5,8   | 4,9   | 4,8   | 4,7  |
| 5  | <b>19,7</b> | 19,9 | 19,4 | 16,4  | 20,1  | 20,9  | 21,6  | 16,9 |
| 6  | <b>11,8</b> | 13,0 | 10,7 | 16,4  | 10,4  | 11,3  | 13,0  | 11,0 |
| 7  | <b>8,8</b>  | 8,8  | 8,7  | 17,3  | 11,2  | 9,9   | 4,8   | 4,2  |
| 8  | <b>4,9</b>  | 5,9  | 3,9  | 2,7   | 5,0   | 4,9   | 3,0   | 7,6  |
| 9  | <b>0,8</b>  | 0,5  | 1,2  | 0,0   | 1,2   | 1,1   | 0,4   | 0,8  |
| 10   | <b>0,9</b>  | 1,2  | 0,7  | 0,0   | 0,8   | 1,4   | 1,3   | 0,4  |
| No sap   | <b>38,2</b> | 35,6 | 40,6 | 37,3  | 37,8  | 35,2  | 40,3  | 41,5 |
| No contesta  | <b>0,2</b>  | 0,0  | 0,3  | 0,0   | 0,0   | 0,3   | 0,4   | 0,0  |
| Mitjana  | <b>5,21</b> | 5,19 | 5,23 | 5,52  | 5,39  | 5,26  | 5,01  | 4,93 |
| Desviació típica                                       | <b>2,08</b> | 2,19 | 1,96 | 1,75  | 1,96  | 2,11  | 1,99  | 2,36 |

|   |             |      |      |      |      |      |      |      |
|---|-------------|------|------|------|------|------|------|------|
| <b>P7. VALORI DE 0 A 10 L'ACTUACIÓ DEL GOVERN DE LA GENERALITAT</b> |             |      |      |      |      |      |      |      |
| 0   | <b>5,9</b>  | 6,4  | 5,4  | 5,5  | 3,1  | 6,3  | 5,2  | 9,3  |
| 1   | <b>1,4</b>  | 1,2  | 1,6  | 0,9  | 1,2  | 0,5  | 3,5  | 1,3  |
| 2   | <b>3,3</b>  | 3,4  | 3,3  | 1,8  | 3,5  | 3,3  | 5,2  | 2,1  |
| 3   | <b>6,6</b>  | 7,6  | 5,6  | 4,5  | 5,8  | 6,9  | 9,1  | 5,5  |
| 4   | <b>12,1</b> | 12,7 | 11,5 | 12,7 | 12,0 | 10,7 | 13,9 | 12,3 |
| 5   | <b>26,1</b> | 24,8 | 27,3 | 23,6 | 25,5 | 25,8 | 29,9 | 24,6 |
| 6   | <b>16,0</b> | 16,0 | 16,0 | 15,5 | 20,8 | 16,8 | 8,2  | 17,4 |
| 7   | <b>13,0</b> | 13,9 | 12,2 | 18,2 | 9,7  | 15,1 | 10,4 | 13,6 |
| 8   | <b>7,4</b>  | 7,1  | 7,7  | 9,1  | 7,3  | 8,5  | 6,5  | 5,9  |
| 9   | <b>2,0</b>  | 1,4  | 2,6  | 1,8  | 1,9  | 1,4  | 2,2  | 3,0  |
| 10  | <b>2,1</b>  | 2,0  | 2,1  | 0,9  | 3,1  | 2,5  | 2,2  | 0,8  |
| No sap  | <b>4,0</b>  | 3,4  | 4,6  | 5,5  | 6,2  | 2,2  | 3,9  | 3,8  |
| No contesta   | <b>0,1</b>  | 0,2  | 0,0  | 0,0  | 0,0  | 0,0  | 0,0  | 0,4  |
| Mitjana   | <b>5,13</b> | 5,06 | 5,19 | 5,35 | 5,33 | 5,23 | 4,80 | 4,97 |
| Desviació típica  | <b>2,18</b> | 2,19 | 2,18 | 2,09 | 2,03 | 2,19 | 2,23 | 2,29 |

|   |             |      |      |      |      |      |      |      |
|---|-------------|------|------|------|------|------|------|------|
| <b>P7. VALORI DE 0 A 10 L'ACTUACIÓ DEL GOVERN CENTRAL</b> |             |      |      |      |      |      |      |      |
| 0   | <b>11,3</b> | 11,3 | 11,3 | 7,3  | 8,1  | 10,4 | 12,6 | 16,9 |
| 1   | <b>2,4</b>  | 2,4  | 2,5  | 0,9  | 3,5  | 2,5  | 3,0  | 1,3  |
| 2   | <b>5,6</b>  | 4,7  | 6,4  | 7,3  | 6,2  | 4,9  | 5,6  | 5,1  |
| 3   | <b>9,8</b>  | 12,0 | 7,6  | 9,1  | 9,3  | 9,9  | 12,1 | 8,1  |
| 4   | <b>15,8</b> | 15,4 | 16,1 | 13,6 | 13,9 | 17,9 | 19,0 | 12,3 |
| 5   | <b>23,8</b> | 25,2 | 22,4 | 28,2 | 25,9 | 24,7 | 19,9 | 21,6 |
| 6   | <b>12,3</b> | 12,2 | 12,3 | 10,0 | 13,5 | 12,4 | 11,3 | 12,7 |
| 7   | <b>8,3</b>  | 7,3  | 9,2  | 10,0 | 8,5  | 8,5  | 7,4  | 7,6  |
| 8   | <b>4,8</b>  | 4,2  | 5,4  | 7,3  | 3,9  | 4,7  | 3,5  | 6,4  |
| 9   | <b>1,3</b>  | 1,2  | 1,5  | 1,8  | 0,8  | 1,4  | 2,2  | 0,8  |
| 10  | <b>1,9</b>  | 2,0  | 1,8  | 0,0  | 2,3  | 1,9  | 1,7  | 2,5  |
| No sap  | <b>2,8</b>  | 2,0  | 3,5  | 4,5  | 4,2  | 0,8  | 1,7  | 4,2  |
| No contesta   | <b>0,1</b>  | 0,2  | 0,0  | 0,0  | 0,0  | 0,0  | 0,0  | 0,4  |
| Mitjana   | <b>4,38</b> | 4,33 | 4,43 | 4,64 | 4,49 | 4,43 | 4,17 | 4,26 |
| Desviació típica  | <b>2,38</b> | 2,33 | 2,42 | 2,17 | 2,27 | 2,31 | 2,40 | 2,64 |

|   | TOTAL       | SEXE |      | EDAT  |       |       |       |      |
|---|-------------|------|------|-------|-------|-------|-------|------|
|   |             | Home | Dona | 18-24 | 25-34 | 35-50 | 51-64 | +64  |
| <b>P7. VALORI DE 0 A 10 L'ACTUACIÓ DE LA UNIÓ EUROPEA</b> |             |      |      |       |       |       |       |      |
| 0   | <b>5,1</b>  | 6,3  | 3,9  | 5,5   | 4,2   | 7,4   | 2,6   | 4,7  |
| 1   | <b>1,5</b>  | 1,5  | 1,5  | 0,9   | 1,9   | 2,5   | 0,4   | 0,8  |
| 2   | <b>2,1</b>  | 2,5  | 1,6  | 3,6   | 1,9   | 2,7   | 1,7   | 0,8  |
| 3   | <b>4,3</b>  | 5,4  | 3,3  | 2,7   | 3,5   | 3,8   | 7,8   | 3,4  |
| 4   | <b>8,5</b>  | 8,1  | 8,9  | 9,1   | 8,5   | 8,5   | 9,1   | 7,6  |
| 5   | <b>23,3</b> | 24,3 | 22,4 | 24,5  | 22,4  | 23,4  | 23,8  | 23,3 |
| 6   | <b>15,6</b> | 16,4 | 14,8 | 10,0  | 18,9  | 16,5  | 17,3  | 11,4 |
| 7   | <b>11,8</b> | 12,7 | 10,9 | 17,3  | 11,6  | 11,0  | 13,0  | 9,3  |
| 8   | <b>5,6</b>  | 6,4  | 4,8  | 10,0  | 5,0   | 4,4   | 6,1   | 5,5  |
| 9   | <b>1,3</b>  | 1,2  | 1,5  | 0,9   | 2,7   | 1,4   | 0,9   | 0,4  |
| 10  | <b>1,8</b>  | 1,5  | 2,1  | 0,9   | 2,3   | 2,2   | 1,7   | 1,3  |
| No sap  | <b>18,9</b> | 13,3 | 24,3 | 14,5  | 17,0  | 15,9  | 15,6  | 30,9 |
| No contesta   | <b>0,2</b>  | 0,3  | 0,0  | 0,0   | 0,0   | 0,3   | 0,0   | 0,4  |
| Mitjana   | <b>5,19</b> | 5,11 | 5,28 | 5,31  | 5,35  | 4,96  | 5,34  | 5,16 |
| Desviació típica  | <b>2,15</b> | 2,19 | 2,10 | 2,18  | 2,14  | 2,32  | 1,89  | 2,08 |

|   |             |      |      |      |      |      |      |      |
|---|-------------|------|------|------|------|------|------|------|
| <b>P7. VALORI DE 0 A 10 L'ACTUACIÓ DELS SINDICATS</b> |             |      |      |      |      |      |      |      |
| 0   | <b>10,8</b> | 13,2 | 8,4  | 2,7  | 8,9  | 9,9  | 12,6 | 16,1 |
| 1   | <b>2,1</b>  | 2,4  | 1,8  | 0,9  | 2,3  | 2,5  | 2,2  | 1,7  |
| 2   | <b>5,1</b>  | 5,9  | 4,3  | 0,9  | 3,5  | 6,6  | 7,4  | 4,2  |
| 3   | <b>5,8</b>  | 6,4  | 5,3  | 10,0 | 6,2  | 4,9  | 6,9  | 3,8  |
| 4   | <b>15,9</b> | 17,6 | 14,3 | 9,1  | 16,2 | 17,9 | 16,9 | 14,8 |
| 5   | <b>18,2</b> | 17,4 | 18,9 | 19,1 | 15,4 | 19,2 | 20,3 | 16,9 |
| 6   | <b>9,7</b>  | 10,1 | 9,2  | 9,1  | 11,6 | 11,0 | 6,9  | 8,5  |
| 7   | <b>5,6</b>  | 5,7  | 5,4  | 11,8 | 5,4  | 6,0  | 3,9  | 3,8  |
| 8   | <b>4,5</b>  | 4,1  | 4,9  | 3,6  | 6,2  | 4,4  | 4,3  | 3,4  |
| 9   | <b>0,8</b>  | 1,0  | 0,7  | 2,7  | 0,4  | 0,3  | 1,3  | 0,8  |
| 10  | <b>0,8</b>  | 1,2  | 0,3  | 0,0  | 0,8  | 1,6  | 0,0  | 0,4  |
| No sap  | <b>20,6</b> | 14,9 | 26,2 | 30,0 | 23,2 | 15,7 | 16,9 | 24,6 |
| No contesta   | <b>0,3</b>  | 0,2  | 0,3  | 0,0  | 0,0  | 0,0  | 0,4  | 0,8  |
| Mitjana   | <b>4,20</b> | 4,06 | 4,35 | 5,08 | 4,40 | 4,27 | 3,90 | 3,78 |
| Desviació típica                                      | <b>2,36</b> | 2,44 | 2,26 | 1,99 | 2,34 | 2,34 | 2,31 | 2,51 |

|  |             |      |      |      |      |      |      |      |
|--|-------------|------|------|------|------|------|------|------|
| <b>P7. VALORI DE 0 A 10 L'ACTUACIÓ DELS PARTITS POLÍTICS</b> |             |      |      |      |      |      |      |      |
| 0  | <b>20,2</b> | 23,1 | 17,3 | 18,2 | 18,5 | 22,3 | 22,9 | 16,9 |
| 1  | <b>3,2</b>  | 3,9  | 2,5  | 0,9  | 4,2  | 3,8  | 3,5  | 1,7  |
| 2  | <b>8,3</b>  | 8,1  | 8,4  | 10,0 | 8,9  | 7,4  | 6,9  | 9,3  |
| 3  | <b>13,3</b> | 14,4 | 12,2 | 10,9 | 14,7 | 14,3 | 15,6 | 8,9  |
| 4  | <b>19,9</b> | 18,4 | 21,4 | 15,5 | 17,4 | 21,4 | 21,2 | 21,2 |
| 5  | <b>17,0</b> | 16,4 | 17,6 | 16,4 | 17,0 | 14,3 | 15,6 | 22,9 |
| 6  | <b>7,5</b>  | 7,1  | 7,9  | 10,0 | 8,9  | 5,8  | 6,1  | 8,9  |
| 7  | <b>2,2</b>  | 2,0  | 2,3  | 4,5  | 1,5  | 2,5  | 1,3  | 2,1  |
| 8  | <b>1,7</b>  | 1,4  | 2,0  | 2,7  | 1,9  | 1,6  | 1,7  | 0,8  |
| 10   | <b>0,3</b>  | 0,5  | 0,2  | 0,0  | 0,0  | 0,8  | 0,4  | 0,0  |
| No sap   | <b>6,3</b>  | 4,4  | 8,2  | 10,9 | 6,9  | 5,5  | 4,3  | 6,8  |
| No contesta  | <b>0,3</b>  | 0,3  | 0,2  | 0,0  | 0,0  | 0,3  | 0,4  | 0,4  |
| Mitjana  | <b>3,22</b> | 3,06 | 3,39 | 3,49 | 3,22 | 3,10 | 3,05 | 3,46 |
| Desviació típica   | <b>2,19</b> | 2,22 | 2,14 | 2,30 | 2,14 | 2,25 | 2,18 | 2,07 |

|   | TOTAL       | SEXE |      | EDAT  |       |       |       |      |
|---|-------------|------|------|-------|-------|-------|-------|------|
|   |             | Home | Dona | 18-24 | 25-34 | 35-50 | 51-64 | +64  |
| <b>P7. VALORI DE 0 A 10 L'ACTUACIÓ DE L'EXÈRCIT</b> |             |      |      |       |       |       |       |      |
| 0   | <b>12,8</b> | 14,5 | 11,0 | 12,7  | 15,1  | 12,6  | 13,0  | 10,2 |
| 1   | <b>2,6</b>  | 2,9  | 2,3  | 1,8   | 4,2   | 2,2   | 3,0   | 1,3  |
| 2   | <b>4,5</b>  | 5,1  | 3,9  | 6,4   | 4,6   | 4,4   | 4,3   | 3,8  |
| 3   | <b>4,0</b>  | 4,2  | 3,8  | 2,7   | 5,8   | 3,8   | 4,8   | 2,1  |
| 4   | <b>6,5</b>  | 6,8  | 6,3  | 4,5   | 5,0   | 8,5   | 5,6   | 6,8  |
| 5   | <b>16,3</b> | 15,7 | 16,8 | 15,5  | 15,8  | 17,9  | 16,0  | 14,8 |
| 6   | <b>11,3</b> | 12,7 | 10,0 | 10,9  | 8,9   | 12,1  | 9,5   | 14,8 |
| 7   | <b>11,2</b> | 10,0 | 12,3 | 10,9  | 11,6  | 9,1   | 11,3  | 14,0 |
| 8   | <b>9,8</b>  | 10,8 | 8,7  | 12,7  | 9,3   | 7,7   | 10,0  | 11,9 |
| 9   | <b>2,9</b>  | 3,4  | 2,5  | 2,7   | 3,1   | 3,0   | 3,0   | 2,5  |
| 10  | <b>3,1</b>  | 3,2  | 3,0  | 1,8   | 3,9   | 3,0   | 4,8   | 1,3  |
| No sap  | <b>15,1</b> | 10,8 | 19,2 | 17,3  | 12,7  | 15,7  | 14,7  | 16,1 |
| No contesta   | <b>0,1</b>  | 0,0  | 0,2  | 0,0   | 0,0   | 0,0   | 0,0   | 0,4  |
| Mitjana   | <b>4,86</b> | 4,78 | 4,94 | 4,89  | 4,64  | 4,75  | 4,91  | 5,20 |
| Desviació típica                                    | <b>2,85</b> | 2,92 | 2,78 | 2,88  | 3,01  | 2,78  | 2,97  | 2,62 |

|  |             |      |      |      |      |      |      |      |
|--|-------------|------|------|------|------|------|------|------|
| <b>P7. VALORI DE 0 A 10 L'ACTUACIÓ DELS COSSOS DE SEGURETAT DE L'ESTAT</b> |             |      |      |      |      |      |      |      |
| 0  | <b>6,1</b>  | 7,1  | 5,1  | 11,8 | 8,5  | 5,8  | 2,6  | 4,7  |
| 1  | <b>1,9</b>  | 2,2  | 1,6  | 1,8  | 2,7  | 1,4  | 2,2  | 1,7  |
| 2  | <b>2,3</b>  | 2,0  | 2,5  | 0,9  | 2,3  | 2,5  | 2,6  | 2,1  |
| 3  | <b>3,3</b>  | 3,9  | 2,6  | 3,6  | 3,9  | 3,0  | 3,9  | 2,1  |
| 4  | <b>6,2</b>  | 6,1  | 6,3  | 5,5  | 7,7  | 5,2  | 8,2  | 4,2  |
| 5  | <b>18,3</b> | 17,9 | 18,6 | 20,0 | 16,6 | 19,5 | 17,7 | 17,8 |
| 6  | <b>17,0</b> | 16,9 | 17,1 | 19,1 | 16,2 | 18,1 | 17,7 | 14,4 |
| 7  | <b>16,2</b> | 15,9 | 16,4 | 17,3 | 14,3 | 16,8 | 16,0 | 16,9 |
| 8  | <b>13,7</b> | 13,9 | 13,5 | 9,1  | 12,0 | 12,6 | 13,4 | 19,5 |
| 9  | <b>4,0</b>  | 4,6  | 3,5  | 0,9  | 3,5  | 5,5  | 3,0  | 4,7  |
| 10   | <b>4,1</b>  | 4,2  | 3,9  | 1,8  | 4,6  | 3,8  | 5,2  | 3,8  |
| No sap   | <b>7,1</b>  | 5,4  | 8,7  | 8,2  | 7,7  | 5,8  | 7,4  | 7,6  |
| No contesta  | <b>0,1</b>  | 0,0  | 0,2  | 0,0  | 0,0  | 0,0  | 0,0  | 0,4  |
| Mitjana  | <b>5,75</b> | 5,69 | 5,80 | 5,13 | 5,46 | 5,83 | 5,89 | 6,08 |
| Desviació típica   | <b>2,42</b> | 2,50 | 2,33 | 2,53 | 2,62 | 2,36 | 2,22 | 2,33 |

|   |             |      |      |      |      |      |      |      |
|---|-------------|------|------|------|------|------|------|------|
| <b>P7. VALORI DE 0 A 10 L'ACTUACIÓ DELS MOSSOS D'ESQUADRA</b> |             |      |      |      |      |      |      |      |
| 0   | <b>5,8</b>  | 7,9  | 3,6  | 11,8 | 7,3  | 6,6  | 2,2  | 3,4  |
| 1   | <b>1,6</b>  | 1,4  | 1,8  | 1,8  | 2,3  | 1,4  | 2,6  | 0,0  |
| 2   | <b>2,6</b>  | 2,9  | 2,3  | 1,8  | 3,5  | 2,5  | 3,9  | 0,8  |
| 3   | <b>3,2</b>  | 2,9  | 3,5  | 2,7  | 3,1  | 3,0  | 5,2  | 1,7  |
| 4   | <b>8,0</b>  | 9,0  | 7,1  | 11,8 | 10,4 | 7,1  | 6,9  | 5,9  |
| 5   | <b>17,3</b> | 16,6 | 18,1 | 20,9 | 15,8 | 18,7 | 17,7 | 14,8 |
| 6   | <b>17,9</b> | 16,9 | 18,9 | 16,4 | 20,8 | 16,2 | 16,9 | 19,1 |
| 7   | <b>17,1</b> | 16,7 | 17,4 | 10,0 | 13,5 | 20,1 | 15,6 | 21,2 |
| 8   | <b>14,6</b> | 16,0 | 13,2 | 15,5 | 11,2 | 11,0 | 16,5 | 21,6 |
| 9   | <b>4,8</b>  | 4,1  | 5,4  | 3,6  | 3,9  | 6,3  | 3,5  | 5,1  |
| 10  | <b>4,3</b>  | 3,0  | 5,4  | 1,8  | 5,0  | 4,1  | 5,2  | 3,8  |
| No sap  | <b>3,0</b>  | 2,7  | 3,3  | 1,8  | 3,1  | 3,0  | 3,9  | 2,5  |
| Mitjana   | <b>5,81</b> | 5,63 | 5,99 | 5,18 | 5,51 | 5,78 | 5,91 | 6,40 |
| Desviació típica  | <b>2,38</b> | 2,48 | 2,27 | 2,60 | 2,52 | 2,42 | 2,27 | 2,00 |

|   | TOTAL       | SEXE |      | EDAT  |       |       |       |      |
|---|-------------|------|------|-------|-------|-------|-------|------|
|   |             | Home | Dona | 18-24 | 25-34 | 35-50 | 51-64 | +64  |
| <b>P7. VALORI DE 0 A 10 L'ACTUACIÓ DE LES ORGANITZACIONS EMPRESARIALS</b> |             |      |      |       |       |       |       |      |
| 0   | <b>7,0</b>  | 8,8  | 5,3  | 2,7   | 7,3   | 7,4   | 11,3  | 3,8  |
| 1   | <b>1,3</b>  | 1,0  | 1,5  | 0,9   | 0,8   | 1,9   | 1,3   | 0,8  |
| 2   | <b>4,9</b>  | 6,1  | 3,8  | 4,5   | 3,9   | 5,8   | 6,9   | 3,0  |
| 3   | <b>5,7</b>  | 5,9  | 5,4  | 6,4   | 6,6   | 6,3   | 3,9   | 5,1  |
| 4   | <b>12,3</b> | 14,2 | 10,5 | 13,6  | 13,1  | 13,7  | 11,3  | 9,7  |
| 5   | <b>19,9</b> | 20,1 | 19,7 | 22,7  | 17,8  | 21,7  | 19,5  | 18,6 |
| 6   | <b>12,4</b> | 12,8 | 12,0 | 7,3   | 15,1  | 14,3  | 10,0  | 11,4 |
| 7   | <b>7,0</b>  | 7,4  | 6,6  | 12,7  | 6,2   | 6,0   | 8,2   | 5,5  |
| 8   | <b>3,0</b>  | 3,4  | 2,6  | 4,5   | 3,9   | 2,2   | 2,6   | 3,0  |
| 9   | <b>0,8</b>  | 0,5  | 1,0  | 0,0   | 0,4   | 1,1   | 0,9   | 0,8  |
| 10  | <b>0,8</b>  | 0,8  | 0,8  | 0,0   | 0,8   | 1,4   | 0,4   | 0,8  |
| No sap  | <b>24,8</b> | 18,8 | 30,6 | 24,5  | 24,3  | 18,1  | 23,8  | 36,4 |
| No contesta   | <b>0,2</b>  | 0,2  | 0,2  | 0,0   | 0,0   | 0,0   | 0,0   | 0,8  |
| Mitjana   | <b>4,52</b> | 4,41 | 4,66 | 4,86  | 4,56  | 4,46  | 4,19  | 4,80 |
| Desviació típica  | <b>2,18</b> | 2,23 | 2,12 | 1,87  | 2,17  | 2,20  | 2,39  | 2,04 |



|  | TOTAL | SEXE |      | EDAT  |       |       |       |     |
|--|-------|------|------|-------|-------|-------|-------|-----|
|  |       | Home | Dona | 18-24 | 25-34 | 35-50 | 51-64 | +64 |

**P8.1. COM QUALIFICARIA LA GESTIÓ DEL GOVERN DE LA GENERALITAT?**

|              |             |      |      |      |      |      |      |      |
|--------------|-------------|------|------|------|------|------|------|------|
| Molt bona    | <b>1,5</b>  | 1,2  | 1,8  | 1,8  | 1,9  | 1,6  | 1,3  | 0,8  |
| Bona         | <b>22,6</b> | 24,3 | 20,9 | 28,2 | 24,7 | 23,4 | 17,7 | 21,2 |
| Normal       | <b>46,3</b> | 42,7 | 49,7 | 46,4 | 45,6 | 45,1 | 46,8 | 48,3 |
| Dolenta      | <b>23,5</b> | 25,3 | 21,7 | 16,4 | 23,2 | 24,2 | 27,7 | 22,0 |
| Molt dolenta | <b>4,3</b>  | 5,1  | 3,6  | 6,4  | 1,9  | 4,1  | 5,2  | 5,5  |
| No sap       | <b>1,8</b>  | 1,4  | 2,3  | 0,9  | 2,7  | 1,6  | 1,3  | 2,1  |

**P8.2. I LA DEL GOVERN CENTRAL?**

|              |             |      |      |      |      |      |      |      |
|--------------|-------------|------|------|------|------|------|------|------|
| Molt bona    | <b>0,9</b>  | 0,7  | 1,2  | 0,9  | 0,8  | 0,8  | 0,9  | 1,3  |
| Bona         | <b>16,3</b> | 16,4 | 16,3 | 18,2 | 18,9 | 16,8 | 13,0 | 15,3 |
| Normal       | <b>36,8</b> | 35,5 | 38,2 | 40,9 | 36,3 | 34,3 | 37,2 | 39,0 |
| Dolenta      | <b>33,8</b> | 36,1 | 31,6 | 28,2 | 31,7 | 37,9 | 34,2 | 32,2 |
| Molt dolenta | <b>10,6</b> | 10,0 | 11,2 | 8,2  | 9,7  | 9,9  | 13,9 | 10,6 |
| No sap       | <b>1,5</b>  | 1,4  | 1,6  | 3,6  | 2,7  | 0,3  | 0,9  | 1,7  |

**P8.3. I LA DE LA DIPUTACIÓ?**

|              |             |      |      |      |      |      |      |      |
|--------------|-------------|------|------|------|------|------|------|------|
| Molt bona    | <b>0,5</b>  | 0,7  | 0,3  | 0,0  | 0,0  | 0,5  | 0,4  | 1,3  |
| Bona         | <b>15,9</b> | 18,9 | 13,0 | 20,9 | 17,0 | 15,9 | 12,6 | 15,7 |
| Normal       | <b>31,8</b> | 31,6 | 32,1 | 33,6 | 32,0 | 31,6 | 32,9 | 30,1 |
| Dolenta      | <b>10,5</b> | 9,8  | 11,2 | 7,3  | 8,5  | 12,9 | 10,0 | 11,0 |
| Molt dolenta | <b>3,1</b>  | 3,5  | 2,6  | 4,5  | 2,3  | 2,2  | 3,9  | 3,8  |
| No sap       | <b>38,2</b> | 35,5 | 40,8 | 33,6 | 40,2 | 36,8 | 40,3 | 38,1 |

**P8.4. I LA DEL SEU AJUNTAMENT?**

|              |             |      |      |      |      |      |      |      |
|--------------|-------------|------|------|------|------|------|------|------|
| Molt bona    | <b>4,1</b>  | 3,5  | 4,6  | 2,7  | 3,5  | 6,0  | 3,0  | 3,4  |
| Bona         | <b>33,9</b> | 34,5 | 33,4 | 38,2 | 35,9 | 32,1 | 33,3 | 33,1 |
| Normal       | <b>36,6</b> | 35,1 | 38,0 | 40,0 | 38,2 | 36,8 | 35,5 | 33,9 |
| Dolenta      | <b>18,1</b> | 19,3 | 16,9 | 11,8 | 15,8 | 19,0 | 17,7 | 22,5 |
| Molt dolenta | <b>6,7</b>  | 7,1  | 6,3  | 7,3  | 5,8  | 5,8  | 9,1  | 6,4  |
| No sap       | <b>0,7</b>  | 0,5  | 0,8  | 0,0  | 0,8  | 0,3  | 1,3  | 0,8  |

**P9.1. EN ELS ÚLTIMS DOS ANYS, VOSTÈ CREU QUE ESPANYA HA MILLORAT O BÉ HA EMPITJORAT?**

|               |             |      |      |      |      |      |      |      |
|---------------|-------------|------|------|------|------|------|------|------|
| Ha millorat   | <b>13,8</b> | 15,9 | 11,8 | 16,4 | 13,9 | 12,6 | 12,6 | 15,7 |
| Està igual    | <b>15,3</b> | 16,4 | 14,3 | 21,8 | 17,4 | 14,6 | 13,4 | 13,1 |
| Ha empitjorat | <b>70,0</b> | 67,2 | 72,7 | 60,9 | 67,6 | 72,3 | 73,6 | 69,9 |
| No sap        | <b>0,8</b>  | 0,5  | 1,2  | 0,9  | 1,2  | 0,5  | 0,4  | 1,3  |

**P9.2. I CATALUNYA?**

|               |             |      |      |      |      |      |      |      |
|---------------|-------------|------|------|------|------|------|------|------|
| Ha millorat   | <b>16,8</b> | 18,2 | 15,5 | 21,8 | 16,6 | 13,7 | 16,5 | 19,9 |
| Està igual    | <b>16,6</b> | 18,4 | 14,8 | 20,0 | 19,3 | 15,9 | 13,4 | 16,1 |
| Ha empitjorat | <b>66,0</b> | 63,3 | 68,6 | 57,3 | 63,7 | 69,8 | 69,7 | 63,1 |
| No sap        | <b>0,6</b>  | 0,0  | 1,2  | 0,9  | 0,4  | 0,5  | 0,4  | 0,8  |

|  | TOTAL       | SEXE |      | EDAT  |       |       |       |      |
|--|-------------|------|------|-------|-------|-------|-------|------|
|  |             | Home | Dona | 18-24 | 25-34 | 35-50 | 51-64 | +64  |
| <b>P10.1. I EN ELS PROPEROS DOS ANYS, VOSTÈ CREU QUE ESPANYA MILLORARÀ O BÉ EMPITJORARÀ?</b> |             |      |      |       |       |       |       |      |
| Millorarà  | <b>41,3</b> | 41,7 | 41,0 | 55,5  | 42,1  | 40,7  | 41,1  | 35,2 |
| Continuarà igual   | <b>19,7</b> | 19,8 | 19,6 | 15,5  | 19,7  | 19,8  | 21,6  | 19,5 |
| Empitjorà  | <b>35,1</b> | 34,8 | 35,4 | 26,4  | 35,1  | 36,3  | 32,9  | 39,4 |
| No sap   | <b>3,8</b>  | 3,5  | 3,9  | 2,7   | 3,1   | 3,0   | 3,9   | 5,9  |
| No contesta  | <b>0,2</b>  | 0,2  | 0,2  | 0,0   | 0,0   | 0,3   | 0,4   | 0,0  |

|                            |             |      |      |      |      |      |      |      |
|----------------------------|-------------|------|------|------|------|------|------|------|
| <b>P10.2. I CATALUNYA?</b> |             |      |      |      |      |      |      |      |
| Millorarà                  | <b>44,9</b> | 45,1 | 44,7 | 58,2 | 44,4 | 43,7 | 45,5 | 40,7 |
| Continuarà igual           | <b>18,2</b> | 18,6 | 17,8 | 15,5 | 20,5 | 17,9 | 18,6 | 16,9 |
| Empitjorà                  | <b>33,1</b> | 32,6 | 33,6 | 23,6 | 32,0 | 34,9 | 32,0 | 36,9 |
| No sap                     | <b>3,8</b>  | 3,5  | 3,9  | 2,7  | 3,1  | 3,3  | 3,9  | 5,5  |
| No contesta                | <b>0,1</b>  | 0,2  | 0,0  | 0,0  | 0,0  | 0,3  | 0,0  | 0,0  |

|  |             |      |      |      |      |      |      |      |
|--|-------------|------|------|------|------|------|------|------|
| <b>P11.1. COM QUALIFICARIA L'ACTUAL SITUACIÓ POLÍTICA A ESPANYA?</b> |             |      |      |      |      |      |      |      |
| Molt bona  | <b>0,4</b>  | 0,5  | 0,3  | 0,0  | 0,4  | 0,8  | 0,0  | 0,4  |
| Bona   | <b>9,9</b>  | 9,0  | 10,9 | 11,8 | 9,7  | 9,9  | 6,1  | 13,1 |
| Regular  | <b>38,8</b> | 37,2 | 40,3 | 44,5 | 32,8 | 39,6 | 39,0 | 41,1 |
| Dolenta  | <b>37,8</b> | 40,0 | 35,7 | 30,9 | 41,7 | 37,1 | 42,9 | 33,1 |
| Molt dolenta   | <b>11,3</b> | 12,2 | 10,4 | 10,9 | 12,7 | 12,4 | 9,5  | 9,7  |
| No sap   | <b>1,8</b>  | 1,2  | 2,5  | 1,8  | 2,7  | 0,3  | 2,6  | 2,5  |

|                              |             |      |      |      |      |      |      |      |
|------------------------------|-------------|------|------|------|------|------|------|------|
| <b>P11.2. I A CATALUNYA?</b> |             |      |      |      |      |      |      |      |
| Molt bona                    | <b>0,5</b>  | 0,5  | 0,5  | 0,0  | 0,4  | 0,8  | 0,4  | 0,4  |
| Bona                         | <b>17,6</b> | 17,7 | 17,4 | 20,9 | 15,1 | 19,5 | 14,7 | 18,6 |
| Regular                      | <b>39,0</b> | 38,9 | 39,1 | 43,6 | 37,8 | 38,2 | 36,4 | 41,9 |
| Dolenta                      | <b>32,2</b> | 32,4 | 31,9 | 26,4 | 33,6 | 29,4 | 39,4 | 30,5 |
| Molt dolenta                 | <b>9,3</b>  | 9,5  | 9,0  | 7,3  | 10,8 | 11,3 | 6,9  | 7,6  |
| No sap                       | <b>1,5</b>  | 1,0  | 2,0  | 1,8  | 2,3  | 0,8  | 2,2  | 0,8  |

|  |             |      |      |      |      |      |      |      |
|--|-------------|------|------|------|------|------|------|------|
| <b>P12.1. I PEL QUE FA A LA SITUACIÓ ECONÒMICA D'ESPANYA, COM LA QUALIFICARIA VOSTÈ?</b> |             |      |      |      |      |      |      |      |
| Molt bona  | <b>0,2</b>  | 0,3  | 0,0  | 0,0  | 0,0  | 0,5  | 0,0  | 0,0  |
| Bona   | <b>2,6</b>  | 3,4  | 1,8  | 3,6  | 4,2  | 1,6  | 1,3  | 3,0  |
| Regular  | <b>24,1</b> | 24,2 | 24,0 | 30,0 | 22,0 | 23,9 | 22,9 | 25,0 |
| Dolenta  | <b>55,3</b> | 56,6 | 54,1 | 45,5 | 54,4 | 55,5 | 57,6 | 58,5 |
| Molt dolenta   | <b>17,7</b> | 15,4 | 19,9 | 20,9 | 18,5 | 18,4 | 18,2 | 13,6 |
| No sap   | <b>0,2</b>  | 0,2  | 0,2  | 0,0  | 0,8  | 0,0  | 0,0  | 0,0  |

|                                  |             |      |      |      |      |      |      |      |
|----------------------------------|-------------|------|------|------|------|------|------|------|
| <b>P12.2. I LA DE CATALUNYA?</b> |             |      |      |      |      |      |      |      |
| Molt bona                        | <b>0,1</b>  | 0,2  | 0,0  | 0,0  | 0,0  | 0,3  | 0,0  | 0,0  |
| Bona                             | <b>4,8</b>  | 5,7  | 3,8  | 5,5  | 6,6  | 4,1  | 2,6  | 5,5  |
| Regular                          | <b>26,7</b> | 27,4 | 26,0 | 35,5 | 28,2 | 26,1 | 24,7 | 23,7 |
| Dolenta                          | <b>53,4</b> | 53,7 | 53,1 | 45,5 | 47,9 | 55,2 | 55,0 | 58,9 |
| Molt dolenta                     | <b>14,8</b> | 12,7 | 16,9 | 13,6 | 16,6 | 14,3 | 17,7 | 11,4 |
| No sap                           | <b>0,3</b>  | 0,3  | 0,2  | 0,0  | 0,8  | 0,0  | 0,0  | 0,4  |

|  | TOTAL       | SEXE |      | EDAT  |       |       |       |      |
|--|-------------|------|------|-------|-------|-------|-------|------|
|  |             | Home | Dona | 18-24 | 25-34 | 35-50 | 51-64 | +64  |
| <b>P13. EM PODRIA DIR PER QUIN PARTIT TÉ MÉS SIMPATIA O CONSIDERA QUE ÉS MÉS PROPER A LES SEVES IDEES?</b> |             |      |      |       |       |       |       |      |
| PP   | <b>6,1</b>  | 6,4  | 5,8  | 4,5   | 6,6   | 6,3   | 4,8   | 7,2  |
| CiU  | <b>14,8</b> | 11,8 | 17,6 | 4,5   | 9,7   | 11,5  | 18,2  | 26,7 |
| ERC  | <b>9,2</b>  | 10,6 | 7,7  | 10,9  | 11,2  | 10,4  | 5,6   | 7,6  |
| PSC (PSOE)   | <b>26,8</b> | 24,8 | 28,6 | 23,6  | 24,3  | 25,3  | 32,5  | 27,5 |
| ICV  | <b>4,3</b>  | 4,1  | 4,4  | 7,3   | 4,2   | 3,8   | 5,2   | 2,5  |
| EUiA (IU)  | <b>1,5</b>  | 2,0  | 1,0  | 0,9   | 2,7   | 1,6   | 1,3   | 0,4  |
| Ciudadans-PC   | <b>0,4</b>  | 0,2  | 0,7  | 0,0   | 0,8   | 0,3   | 0,4   | 0,4  |
| Altres   | <b>2,0</b>  | 3,2  | 0,8  | 3,6   | 2,3   | 1,1   | 2,6   | 1,7  |
| Cap  | <b>32,0</b> | 33,4 | 30,6 | 42,7  | 33,6  | 35,7  | 27,3  | 24,2 |
| No sap   | <b>1,9</b>  | 2,4  | 1,5  | 1,8   | 3,5   | 2,5   | 0,4   | 0,8  |
| No contesta  | <b>1,2</b>  | 1,0  | 1,3  | 0,0   | 1,2   | 1,4   | 1,7   | 0,8  |

**P14. ARA LI LLEGIRÉ UNA LLISTA DE PARTITS. PER CADASCUN D'ELLS DIGUI'M SI VOSTÈ S'HI SENT MOLT PROPER, BASTANT PROPER, NI PROPER NI DISTANT, BASTANT DISTANT O MOLT DISTANT?**

**P14-A. EUiA/IU**

|                      |             |      |      |      |      |      |      |      |
|----------------------|-------------|------|------|------|------|------|------|------|
| Molt proper          | <b>0,8</b>  | 1,0  | 0,5  | 0,0  | 1,2  | 0,5  | 1,7  | 0,0  |
| Bastant proper       | <b>13,8</b> | 15,4 | 12,2 | 18,2 | 13,5 | 14,8 | 12,1 | 11,9 |
| Ni proper ni distant | <b>36,3</b> | 35,5 | 37,2 | 41,8 | 39,8 | 38,5 | 30,3 | 32,6 |
| Bastant distant      | <b>23,8</b> | 24,2 | 23,5 | 11,8 | 25,1 | 20,9 | 29,9 | 26,7 |
| Molt distant         | <b>18,3</b> | 17,2 | 19,4 | 17,3 | 10,8 | 18,1 | 22,1 | 23,7 |
| No sap               | <b>6,3</b>  | 6,4  | 6,3  | 10,9 | 9,3  | 6,3  | 3,5  | 3,8  |
| No contesta          | <b>0,7</b>  | 0,3  | 1,0  | 0,0  | 0,4  | 0,8  | 0,4  | 1,3  |

**P14-B. ICV**

|                      |             |      |      |      |      |      |      |      |
|----------------------|-------------|------|------|------|------|------|------|------|
| Molt proper          | <b>2,7</b>  | 2,2  | 3,1  | 3,6  | 3,5  | 1,4  | 3,9  | 2,1  |
| Bastant proper       | <b>17,5</b> | 19,3 | 15,8 | 20,0 | 18,1 | 19,8 | 15,2 | 14,4 |
| Ni proper ni distant | <b>36,2</b> | 35,0 | 37,3 | 32,7 | 38,6 | 36,3 | 35,1 | 36,0 |
| Bastant distant      | <b>20,8</b> | 22,0 | 19,6 | 14,5 | 20,8 | 19,0 | 25,1 | 22,0 |
| Molt distant         | <b>15,6</b> | 14,9 | 16,3 | 16,4 | 8,1  | 15,4 | 17,3 | 22,0 |
| No sap               | <b>6,7</b>  | 6,4  | 6,9  | 12,7 | 10,4 | 7,4  | 3,0  | 2,1  |
| No contesta          | <b>0,7</b>  | 0,3  | 1,0  | 0,0  | 0,4  | 0,8  | 0,4  | 1,3  |

**P14-C. PSC/PSOE**

|                      |             |      |      |      |      |      |      |      |
|----------------------|-------------|------|------|------|------|------|------|------|
| Molt proper          | <b>6,7</b>  | 5,6  | 7,7  | 7,3  | 5,4  | 5,8  | 9,1  | 6,8  |
| Bastant proper       | <b>27,3</b> | 26,5 | 28,0 | 23,6 | 24,7 | 26,6 | 29,4 | 30,5 |
| Ni proper ni distant | <b>32,6</b> | 34,0 | 31,3 | 35,5 | 38,2 | 32,7 | 29,4 | 28,0 |
| Bastant distant      | <b>16,7</b> | 17,2 | 16,1 | 15,5 | 15,8 | 16,5 | 18,6 | 16,5 |
| Molt distant         | <b>13,3</b> | 13,5 | 13,0 | 10,9 | 10,8 | 14,6 | 12,1 | 16,1 |
| No sap               | <b>2,9</b>  | 2,9  | 3,0  | 7,3  | 4,6  | 3,0  | 0,9  | 0,8  |
| No contesta          | <b>0,7</b>  | 0,3  | 1,0  | 0,0  | 0,4  | 0,8  | 0,4  | 1,3  |

**P14-D. ERC**

|                      |             |      |      |      |      |      |      |      |
|----------------------|-------------|------|------|------|------|------|------|------|
| Molt proper          | <b>4,2</b>  | 5,6  | 2,8  | 5,5  | 4,6  | 4,4  | 1,7  | 5,1  |
| Bastant proper       | <b>15,9</b> | 15,9 | 16,0 | 20,9 | 16,2 | 17,0 | 14,3 | 13,1 |
| Ni proper ni distant | <b>34,2</b> | 32,9 | 35,4 | 34,5 | 36,3 | 35,7 | 28,1 | 35,2 |
| Bastant distant      | <b>20,8</b> | 22,0 | 19,6 | 13,6 | 21,2 | 17,6 | 29,0 | 20,3 |
| Molt distant         | <b>18,7</b> | 18,2 | 19,1 | 16,4 | 12,4 | 19,2 | 22,9 | 21,6 |
| No sap               | <b>5,6</b>  | 5,1  | 6,1  | 9,1  | 8,9  | 5,2  | 3,5  | 3,0  |
| No contesta          | <b>0,8</b>  | 0,3  | 1,2  | 0,0  | 0,4  | 0,8  | 0,4  | 1,7  |

|                            | TOTAL       | SEXE |      | EDAT  |       |       |       |      |
|----------------------------|-------------|------|------|-------|-------|-------|-------|------|
|                            |             | Home | Dona | 18-24 | 25-34 | 35-50 | 51-64 | +64  |
| <b>P14-E. CiU</b>          |             |      |      |       |       |       |       |      |
| Molt proper                | <b>5,1</b>  | 3,9  | 6,3  | 1,8   | 3,5   | 4,7   | 6,5   | 7,6  |
| Bastant proper             | <b>19,3</b> | 16,4 | 22,2 | 9,1   | 9,3   | 16,5  | 22,5  | 36,4 |
| Ni proper ni distant       | <b>32,3</b> | 34,0 | 30,8 | 33,6  | 36,7  | 36,0  | 26,8  | 26,7 |
| Bastant distant            | <b>23,6</b> | 24,8 | 22,4 | 22,7  | 28,6  | 23,6  | 23,8  | 18,2 |
| Molt distant               | <b>13,4</b> | 14,4 | 12,5 | 21,8  | 10,8  | 12,9  | 17,3  | 9,3  |
| No sap                     | <b>5,6</b>  | 6,3  | 4,9  | 10,9  | 10,4  | 5,5   | 2,6   | 0,8  |
| No contesta                | <b>0,7</b>  | 0,3  | 1,0  | 0,0   | 0,8   | 0,8   | 0,4   | 0,8  |
| <b>P14-F. PP</b>           |             |      |      |       |       |       |       |      |
| Molt proper                | <b>1,6</b>  | 1,2  | 2,0  | 0,9   | 1,5   | 1,9   | 1,3   | 1,7  |
| Bastant proper             | <b>6,1</b>  | 6,1  | 6,1  | 3,6   | 6,9   | 5,2   | 4,8   | 8,9  |
| Ni proper ni distant       | <b>19,2</b> | 18,9 | 19,4 | 20,0  | 21,2  | 20,6  | 16,9  | 16,5 |
| Bastant distant            | <b>17,3</b> | 16,9 | 17,8 | 18,2  | 19,3  | 15,7  | 15,2  | 19,5 |
| No sap                     | <b>51,8</b> | 53,2 | 50,5 | 50,9  | 45,2  | 52,2  | 60,2  | 50,8 |
| No contesta                | <b>3,3</b>  | 3,2  | 3,3  | 6,4   | 5,4   | 3,6   | 1,3   | 0,8  |
|                            | <b>0,8</b>  | 0,5  | 1,0  | 0,0   | 0,4   | 0,8   | 0,4   | 1,7  |
| <b>P14-G. CIUTADANS-PC</b> |             |      |      |       |       |       |       |      |
| Molt proper                | <b>0,3</b>  | 0,3  | 0,3  | 0,0   | 0,4   | 0,3   | 0,9   | 0,0  |
| Bastant proper             | <b>3,0</b>  | 2,5  | 3,5  | 4,5   | 3,5   | 2,2   | 2,2   | 3,8  |
| Ni proper ni distant       | <b>18,5</b> | 17,2 | 19,7 | 14,5  | 20,5  | 21,2  | 15,2  | 17,4 |
| Bastant distant            | <b>17,0</b> | 16,9 | 17,1 | 16,4  | 20,1  | 15,9  | 19,0  | 13,6 |
| Molt distant               | <b>40,3</b> | 45,1 | 35,7 | 40,9  | 33,6  | 39,8  | 45,0  | 43,6 |
| No sap                     | <b>20,1</b> | 17,4 | 22,7 | 23,6  | 21,6  | 19,8  | 17,3  | 19,9 |
| No contesta                | <b>0,8</b>  | 0,5  | 1,0  | 0,0   | 0,4   | 0,8   | 0,4   | 1,7  |

|  | TOTAL | SEXE |      | EDAT  |       |       |       |     |
|--|-------|------|------|-------|-------|-------|-------|-----|
|  |       | Home | Dona | 18-24 | 25-34 | 35-50 | 51-64 | +64 |

P15.1. QUIN PARTIT CREU QUE DEFENSA MILLOR ELS INTERESSOS DELS ESPANYOLS?

|              |             |      |      |      |      |      |      |      |
|--------------|-------------|------|------|------|------|------|------|------|
| PP           | <b>10,8</b> | 11,5 | 10,2 | 14,5 | 12,0 | 11,0 | 8,2  | 10,2 |
| CiU          | <b>1,7</b>  | 1,4  | 2,0  | 0,0  | 1,5  | 1,1  | 1,7  | 3,4  |
| ERC          | <b>0,8</b>  | 0,8  | 0,8  | 0,9  | 0,8  | 0,8  | 0,4  | 1,3  |
| PSC (PSOE)   | <b>37,3</b> | 37,5 | 37,0 | 39,1 | 35,5 | 35,2 | 42,9 | 36,0 |
| ICV          | <b>0,3</b>  | 0,3  | 0,3  | 1,8  | 0,0  | 0,5  | 0,0  | 0,0  |
| EUiA (IU)    | <b>1,7</b>  | 2,4  | 1,0  | 0,9  | 2,7  | 0,3  | 3,5  | 1,3  |
| Ciutadans-PC | <b>0,4</b>  | 0,3  | 0,5  | 0,9  | 1,2  | 0,3  | 0,0  | 0,0  |
| Altres       | <b>0,5</b>  | 0,5  | 0,5  | 0,9  | 0,0  | 0,0  | 0,4  | 1,7  |
| Cap          | <b>34,8</b> | 36,3 | 33,2 | 30,0 | 31,3 | 40,7 | 33,3 | 33,1 |
| No sap       | <b>11,5</b> | 9,0  | 14,0 | 10,9 | 15,1 | 9,9  | 8,7  | 13,1 |
| No contesta  | <b>0,3</b>  | 0,0  | 0,5  | 0,0  | 0,0  | 0,3  | 0,9  | 0,0  |

P15.2. I ELS INTERESSOS DELS CATALANS?

|              |             |      |      |      |      |      |      |      |
|--------------|-------------|------|------|------|------|------|------|------|
| PP           | <b>1,8</b>  | 1,4  | 2,3  | 2,7  | 2,3  | 1,4  | 2,6  | 0,8  |
| CiU          | <b>22,4</b> | 22,3 | 22,5 | 10,0 | 16,2 | 20,9 | 25,5 | 34,3 |
| ERC          | <b>11,3</b> | 12,2 | 10,5 | 23,6 | 13,9 | 11,0 | 7,8  | 6,8  |
| PSC (PSOE)   | <b>21,1</b> | 19,4 | 22,7 | 16,4 | 16,2 | 22,0 | 24,2 | 24,2 |
| ICV          | <b>2,4</b>  | 3,4  | 1,5  | 3,6  | 3,9  | 1,1  | 2,6  | 2,1  |
| EUiA (IU)    | <b>0,9</b>  | 1,2  | 0,7  | 1,8  | 1,2  | 0,5  | 1,3  | 0,4  |
| Ciutadans-PC | <b>0,6</b>  | 0,5  | 0,7  | 1,8  | 0,8  | 0,0  | 1,3  | 0,0  |
| Altres       | <b>0,7</b>  | 1,4  | 0,0  | 2,7  | 0,4  | 0,5  | 0,0  | 0,8  |
| Cap          | <b>28,0</b> | 29,9 | 26,2 | 21,8 | 28,2 | 33,5 | 27,3 | 22,9 |
| No sap       | <b>10,5</b> | 8,4  | 12,5 | 15,5 | 17,0 | 8,8  | 6,5  | 7,6  |
| No contesta  | <b>0,3</b>  | 0,0  | 0,5  | 0,0  | 0,0  | 0,3  | 0,9  | 0,0  |

P15.3. I QUIN PARTIT DEFENSA MILLOR ELS INTERESSOS DEL SEU MUNICIPI?

|              |             |      |      |      |      |      |      |      |
|--------------|-------------|------|------|------|------|------|------|------|
| PP           | <b>1,8</b>  | 1,4  | 2,3  | 2,7  | 2,3  | 1,1  | 2,2  | 1,7  |
| CiU          | <b>14,6</b> | 13,5 | 15,6 | 10,9 | 9,3  | 13,5 | 14,3 | 24,2 |
| ERC          | <b>5,7</b>  | 6,6  | 4,8  | 9,1  | 5,8  | 7,1  | 3,0  | 4,2  |
| PSC (PSOE)   | <b>29,9</b> | 30,4 | 29,4 | 20,9 | 26,3 | 29,4 | 37,2 | 31,8 |
| ICV          | <b>3,8</b>  | 3,9  | 3,8  | 8,2  | 4,6  | 3,6  | 3,0  | 2,1  |
| EUiA (IU)    | <b>0,8</b>  | 1,0  | 0,7  | 0,9  | 1,2  | 0,5  | 1,7  | 0,0  |
| Ciutadans-PC | <b>0,5</b>  | 0,3  | 0,7  | 0,9  | 1,2  | 0,0  | 0,9  | 0,0  |
| Altres       | <b>2,3</b>  | 2,7  | 2,0  | 3,6  | 3,1  | 1,9  | 2,6  | 1,3  |
| Cap          | <b>27,1</b> | 28,4 | 25,8 | 23,6 | 27,4 | 30,8 | 26,0 | 23,7 |
| No sap       | <b>13,3</b> | 11,8 | 14,6 | 19,1 | 18,9 | 12,1 | 8,2  | 11,0 |
| No contesta  | <b>0,2</b>  | 0,0  | 0,3  | 0,0  | 0,0  | 0,0  | 0,9  | 0,0  |

P15.4. I ELS INTERESSOS DE LA GENT COM VOSTÈ?

|              |             |      |      |      |      |      |      |      |
|--------------|-------------|------|------|------|------|------|------|------|
| PP           | <b>3,3</b>  | 2,7  | 3,8  | 1,8  | 3,1  | 3,8  | 3,0  | 3,4  |
| CiU          | <b>11,6</b> | 9,8  | 13,3 | 5,5  | 6,2  | 8,8  | 15,2 | 21,2 |
| ERC          | <b>6,3</b>  | 7,8  | 4,9  | 9,1  | 9,7  | 6,6  | 2,6  | 4,7  |
| PSC (PSOE)   | <b>22,9</b> | 20,4 | 25,3 | 16,4 | 20,1 | 22,5 | 27,7 | 25,0 |
| ICV          | <b>3,0</b>  | 3,2  | 2,8  | 4,5  | 3,1  | 2,2  | 4,3  | 2,1  |
| EUiA (IU)    | <b>1,1</b>  | 1,4  | 0,8  | 0,9  | 1,2  | 0,8  | 2,2  | 0,4  |
| Ciutadans-PC | <b>0,6</b>  | 0,3  | 0,8  | 0,9  | 1,5  | 0,3  | 0,4  | 0,0  |
| Altres       | <b>1,0</b>  | 1,4  | 0,7  | 2,7  | 0,8  | 0,8  | 0,4  | 1,3  |
| Cap          | <b>39,7</b> | 43,4 | 36,0 | 44,5 | 39,8 | 44,8 | 37,2 | 31,8 |
| No sap       | <b>10,1</b> | 9,3  | 10,9 | 13,6 | 14,7 | 9,1  | 6,1  | 8,9  |
| No contesta  | <b>0,5</b>  | 0,3  | 0,7  | 0,0  | 0,0  | 0,3  | 0,9  | 1,3  |

|  | TOTAL | SEXE |      | EDAT  |       |       |       |     |
|--|-------|------|------|-------|-------|-------|-------|-----|
|  |       | Home | Dona | 18-24 | 25-34 | 35-50 | 51-64 | +64 |

P16. DELS DIFERENTS TIPUS D'ELECCIONS (AUTONÒMIQUES, GENERALS, MUNICIPALS I EUROPEES), QUINA ÉS PER A VOSTÈ LA MÉS IMPORTANT?

|              |             |      |      |      |      |      |      |      |
|--------------|-------------|------|------|------|------|------|------|------|
| Autonòmiques | <b>22,8</b> | 22,6 | 22,9 | 19,1 | 24,7 | 20,6 | 24,2 | 24,2 |
| Generals     | <b>33,7</b> | 32,4 | 34,9 | 34,5 | 31,7 | 33,8 | 38,5 | 30,5 |
| Municipals   | <b>9,6</b>  | 10,1 | 9,0  | 8,2  | 5,8  | 12,1 | 11,3 | 8,9  |
| Europees     | <b>5,1</b>  | 6,1  | 4,1  | 7,3  | 6,9  | 3,3  | 3,9  | 5,9  |
| Totes igual  | <b>18,7</b> | 18,4 | 18,9 | 11,8 | 16,2 | 21,2 | 16,5 | 22,9 |
| Cap          | <b>9,0</b>  | 9,3  | 8,7  | 18,2 | 13,5 | 7,1  | 5,2  | 6,4  |
| No sap       | <b>1,3</b>  | 1,0  | 1,5  | 0,9  | 1,2  | 1,9  | 0,4  | 1,3  |

P17. QUAN SE CELEBREN ELECCIONS, QUÈ TÉ MÉS EN COMPTE VOSTÈ A L'HORA DE DECIDIR EL SEU VOT: EL CANDIDAT O EL PARTIT?

|               |             |      |      |      |      |      |      |      |
|---------------|-------------|------|------|------|------|------|------|------|
| El candidat   | <b>21,0</b> | 19,3 | 22,7 | 14,5 | 18,1 | 22,8 | 22,9 | 22,5 |
| El partit     | <b>52,2</b> | 54,4 | 50,0 | 56,4 | 51,7 | 48,6 | 55,0 | 53,4 |
| Cap d'aquests | <b>10,3</b> | 10,8 | 9,7  | 15,5 | 14,7 | 9,6  | 6,9  | 7,2  |
| Altres        | <b>1,3</b>  | 1,4  | 1,2  | 0,0  | 1,2  | 2,2  | 0,4  | 1,3  |
| Tots dos      | <b>13,6</b> | 11,8 | 15,3 | 8,2  | 10,4 | 15,7 | 14,3 | 15,7 |
| No sap        | <b>1,8</b>  | 2,4  | 1,2  | 5,5  | 3,9  | 1,1  | 0,4  | 0,0  |

P18. VALORI DE 0 A 10 A CAYO LARA

|                  |             |      |      |      |      |      |      |      |
|------------------|-------------|------|------|------|------|------|------|------|
| 0                | <b>1,9</b>  | 2,4  | 1,5  | 0,9  | 3,1  | 1,9  | 0,9  | 2,1  |
| 1                | <b>0,3</b>  | 0,5  | 0,2  | 0,9  | 0,4  | 0,3  | 0,0  | 0,4  |
| 2                | <b>1,3</b>  | 2,0  | 0,5  | 0,9  | 0,0  | 2,2  | 2,6  | 0,0  |
| 3                | <b>1,4</b>  | 1,9  | 1,0  | 0,0  | 1,5  | 1,6  | 1,3  | 1,7  |
| 4                | <b>2,3</b>  | 2,5  | 2,0  | 0,0  | 1,2  | 2,7  | 4,3  | 1,7  |
| 5                | <b>3,5</b>  | 5,4  | 1,6  | 4,5  | 2,3  | 4,1  | 6,1  | 0,8  |
| 6                | <b>2,0</b>  | 3,0  | 1,0  | 0,9  | 1,9  | 2,2  | 3,0  | 1,3  |
| 7                | <b>0,5</b>  | 0,8  | 0,2  | 0,0  | 1,2  | 0,0  | 0,0  | 1,3  |
| 8                | <b>1,1</b>  | 1,4  | 0,8  | 0,0  | 0,8  | 0,8  | 2,6  | 0,8  |
| No coneix        | <b>77,3</b> | 72,1 | 82,4 | 85,5 | 82,2 | 75,0 | 67,5 | 81,4 |
| No sap           | <b>8,4</b>  | 7,9  | 8,9  | 6,4  | 5,4  | 9,1  | 11,7 | 8,5  |
| Mitjana          | <b>4,05</b> | 4,13 | 3,89 | 3,78 | 3,81 | 3,83 | 4,60 | 3,92 |
| Desviació típica | <b>2,28</b> | 2,24 | 2,38 | 2,17 | 2,69 | 2,10 | 1,95 | 2,69 |

P18. VALORI DE 0 A 10 A JOSÉ LUIS RODRÍGUEZ ZAPATERO

|                  |             |      |      |      |      |      |      |      |
|------------------|-------------|------|------|------|------|------|------|------|
| 0                | <b>11,3</b> | 9,8  | 12,7 | 7,3  | 9,3  | 13,5 | 8,2  | 14,8 |
| 1                | <b>1,8</b>  | 2,2  | 1,3  | 1,8  | 1,9  | 1,4  | 3,5  | 0,4  |
| 2                | <b>4,8</b>  | 5,1  | 4,6  | 5,5  | 4,6  | 5,5  | 3,5  | 5,1  |
| 3                | <b>7,5</b>  | 9,1  | 5,9  | 5,5  | 8,1  | 8,2  | 9,1  | 5,1  |
| 4                | <b>13,3</b> | 12,3 | 14,3 | 14,5 | 13,1 | 14,8 | 15,2 | 8,9  |
| 5                | <b>20,5</b> | 21,6 | 19,4 | 20,0 | 20,5 | 19,5 | 21,6 | 21,2 |
| 6                | <b>15,6</b> | 16,4 | 14,8 | 18,2 | 18,5 | 15,1 | 14,7 | 12,7 |
| 7                | <b>9,8</b>  | 9,8  | 9,7  | 14,5 | 10,8 | 6,9  | 9,1  | 11,4 |
| 8                | <b>8,5</b>  | 7,8  | 9,2  | 7,3  | 6,9  | 7,7  | 10,0 | 10,6 |
| 9                | <b>2,9</b>  | 2,7  | 3,1  | 0,9  | 1,5  | 3,6  | 1,7  | 5,5  |
| 10               | <b>3,2</b>  | 2,9  | 3,5  | 0,9  | 4,2  | 3,3  | 2,2  | 3,8  |
| No coneix        | <b>0,1</b>  | 0,2  | 0,0  | 0,9  | 0,0  | 0,0  | 0,0  | 0,0  |
| No sap           | <b>0,8</b>  | 0,2  | 1,3  | 2,7  | 0,4  | 0,5  | 0,9  | 0,4  |
| No contesta      | <b>0,1</b>  | 0,0  | 0,2  | 0,0  | 0,0  | 0,0  | 0,4  | 0,0  |
| Mitjana          | <b>4,82</b> | 4,81 | 4,83 | 4,92 | 4,91 | 4,62 | 4,82 | 4,98 |
| Desviació típica | <b>2,56</b> | 2,48 | 2,64 | 2,23 | 2,47 | 2,64 | 2,39 | 2,82 |

|  | TOTAL       | SEXE |      | EDAT  |       |       |       |      |
|--|-------------|------|------|-------|-------|-------|-------|------|
|  |             | Home | Dona | 18-24 | 25-34 | 35-50 | 51-64 | +64  |
| <b>P18. VALORI DE 0 A 10 A MARIANO RAJOY</b> |             |      |      |       |       |       |       |      |
| 0  | <b>32,0</b> | 29,7 | 34,2 | 34,5  | 33,6  | 27,5  | 32,9  | 35,2 |
| 1  | <b>5,0</b>  | 4,9  | 5,1  | 3,6   | 5,0   | 7,1   | 5,2   | 2,1  |
| 2  | <b>12,4</b> | 13,9 | 11,0 | 13,6  | 10,8  | 14,6  | 12,1  | 10,6 |
| 3  | <b>12,6</b> | 12,7 | 12,5 | 10,0  | 10,8  | 15,4  | 14,7  | 9,3  |
| 4  | <b>12,2</b> | 12,8 | 11,5 | 10,0  | 9,3   | 13,7  | 13,9  | 12,3 |
| 5  | <b>13,3</b> | 13,7 | 12,8 | 13,6  | 15,8  | 11,3  | 10,4  | 16,1 |
| 6  | <b>5,0</b>  | 5,4  | 4,6  | 4,5   | 5,0   | 3,8   | 5,6   | 6,4  |
| 7  | <b>2,8</b>  | 2,5  | 3,1  | 1,8   | 3,9   | 2,5   | 1,3   | 4,2  |
| 8  | <b>1,7</b>  | 1,4  | 2,0  | 2,7   | 1,2   | 1,6   | 0,4   | 3,0  |
| 9  | <b>0,3</b>  | 0,7  | 0,0  | 1,8   | 0,0   | 0,0   | 0,9   | 0,0  |
| 10   | <b>0,9</b>  | 0,8  | 1,0  | 0,0   | 1,2   | 1,4   | 1,3   | 0,0  |
| No coneix                                    | <b>0,8</b>  | 1,0  | 0,7  | 1,8   | 1,9   | 0,5   | 0,4   | 0,0  |
| No sap                                       | <b>1,0</b>  | 0,5  | 1,5  | 1,8   | 1,5   | 0,5   | 0,9   | 0,8  |
| Mitjana                                      | <b>2,63</b> | 2,70 | 2,55 | 2,57  | 2,62  | 2,64  | 2,51  | 2,75 |
| Desviació típica                             | <b>2,39</b> | 2,36 | 2,42 | 2,48  | 2,47  | 2,29  | 2,34  | 2,48 |

**P19. ENTRE MARIANO RAJOY I JOSÉ LUIS RODRÍGUEZ ZAPATERO QUI PREFERIRIA COM A PROPER PRESIDENT DEL GOVERN ESPANYOL?**

|                              |             |      |      |      |      |      |      |      |
|------------------------------|-------------|------|------|------|------|------|------|------|
| Mariano Rajoy                | <b>12,8</b> | 12,0 | 13,7 | 9,1  | 14,3 | 10,4 | 12,6 | 16,9 |
| José Luis Rodríguez Zapatero | <b>62,2</b> | 62,3 | 62,0 | 67,3 | 61,8 | 62,9 | 59,3 | 61,9 |
| Li és igual                  | <b>2,8</b>  | 2,7  | 2,8  | 2,7  | 3,5  | 2,5  | 3,0  | 2,1  |
| Cap dels dos                 | <b>21,0</b> | 21,3 | 20,7 | 19,1 | 19,3 | 22,8 | 23,8 | 18,2 |
| Altres                       | <b>0,2</b>  | 0,3  | 0,0  | 0,0  | 0,0  | 0,5  | 0,0  | 0,0  |
| No sap                       | <b>1,1</b>  | 1,4  | 0,8  | 1,8  | 1,2  | 0,8  | 1,3  | 0,8  |

**P20. SI EN AQUESTS MOMENTS SE CELEBRESSIN ELECCIONS GENERALS PER ELEGIR EL GOVERN ESPANYOL, A QUIN PARTIT VOTARIA?**

|              |             |      |      |      |      |      |      |      |
|--------------|-------------|------|------|------|------|------|------|------|
| PP           | <b>8,1</b>  | 8,1  | 8,1  | 3,6  | 7,3  | 8,2  | 7,4  | 11,4 |
| CiU          | <b>11,3</b> | 10,8 | 11,8 | 3,6  | 5,4  | 10,4 | 15,2 | 19,1 |
| ERC          | <b>5,4</b>  | 6,6  | 4,3  | 5,5  | 7,3  | 7,4  | 1,3  | 4,2  |
| PSC          | <b>27,7</b> | 23,6 | 31,6 | 25,5 | 19,7 | 26,9 | 33,8 | 32,6 |
| ICV-EUiA     | <b>4,8</b>  | 5,6  | 4,1  | 5,5  | 7,7  | 3,0  | 6,9  | 2,1  |
| Ciudadans-PC | <b>0,1</b>  | 0,0  | 0,2  | 0,0  | 0,4  | 0,0  | 0,0  | 0,0  |
| Altres       | <b>1,2</b>  | 0,8  | 1,5  | 0,9  | 1,5  | 0,8  | 1,7  | 0,8  |
| En blanc     | <b>7,5</b>  | 7,1  | 7,9  | 15,5 | 6,9  | 6,9  | 7,4  | 5,5  |
| No votaria   | <b>26,5</b> | 31,1 | 22,0 | 35,5 | 39,0 | 28,0 | 18,2 | 14,4 |
| No sap       | <b>6,3</b>  | 5,4  | 7,1  | 4,5  | 3,9  | 7,4  | 5,2  | 8,9  |
| No contesta  | <b>1,2</b>  | 0,8  | 1,5  | 0,0  | 0,8  | 0,8  | 3,0  | 0,8  |

**P21. I EM POT DIR A QUIN PARTIT VA VOTAR A LES DARRERES ELECCIONS GENERALS DE 2008?**

|                     |             |      |      |      |      |      |      |      |
|---------------------|-------------|------|------|------|------|------|------|------|
| PP                  | <b>5,8</b>  | 6,1  | 5,4  | 0,0  | 4,2  | 6,3  | 6,5  | 8,5  |
| CiU                 | <b>12,1</b> | 10,8 | 13,3 | 1,8  | 5,0  | 11,3 | 13,9 | 24,2 |
| ERC                 | <b>7,2</b>  | 9,0  | 5,4  | 4,5  | 9,3  | 9,1  | 3,9  | 6,4  |
| PSC                 | <b>31,5</b> | 28,4 | 34,5 | 21,8 | 22,0 | 30,5 | 42,0 | 37,7 |
| ICV-EUiA            | <b>3,7</b>  | 3,9  | 3,5  | 1,8  | 4,6  | 3,8  | 5,2  | 1,7  |
| Ciudadans-PC        | <b>0,3</b>  | 0,3  | 0,3  | 0,9  | 0,4  | 0,3  | 0,0  | 0,4  |
| Altres              | <b>0,9</b>  | 0,8  | 1,0  | 1,8  | 0,8  | 0,8  | 1,3  | 0,4  |
| En blanc            | <b>2,8</b>  | 3,2  | 2,5  | 4,5  | 2,3  | 2,2  | 3,9  | 2,5  |
| No va votar         | <b>30,9</b> | 34,3 | 27,6 | 60,0 | 47,5 | 31,6 | 15,2 | 13,6 |
| No sap / no recorda | <b>2,8</b>  | 1,7  | 3,8  | 2,7  | 1,9  | 2,5  | 3,9  | 3,0  |
| No contesta         | <b>2,1</b>  | 1,5  | 2,6  | 0,0  | 1,9  | 1,6  | 4,3  | 1,7  |

|  | TOTAL | SEXE |      | EDAT  |       |       |       |     |
|--|-------|------|------|-------|-------|-------|-------|-----|
|  |       | Home | Dona | 18-24 | 25-34 | 35-50 | 51-64 | +64 |

P22. DES DEL SEU PUNT DE VISTA, EL GOVERN ESPANYOL TRACTA TOTES LES COMUNITATS AUTÒNOMES DE FORMA IGUAL O N'AFAVOREIX UNES MÉS QUE LES ALTRES?

|                                   |             |      |      |      |      |      |      |      |
|-----------------------------------|-------------|------|------|------|------|------|------|------|
| Tracta a totes les CC.AA igual    | <b>18,8</b> | 19,9 | 17,6 | 20,9 | 18,5 | 17,9 | 18,6 | 19,5 |
| Afaveix a unes més que les altres | <b>75,8</b> | 74,7 | 77,0 | 74,5 | 73,4 | 77,5 | 77,5 | 75,0 |
| No sap                            | <b>5,4</b>  | 5,4  | 5,4  | 4,5  | 8,1  | 4,7  | 3,9  | 5,5  |

P23. RESPECTE A L'ESTAT ESPANYOL, VOSTÈ CREU QUE CATALUNYA HAURIA DE SER:

|                                  |             |      |      |      |      |      |      |      |
|----------------------------------|-------------|------|------|------|------|------|------|------|
| Una regió d'Espanya              | <b>4,3</b>  | 4,6  | 4,1  | 3,6  | 4,2  | 4,7  | 2,6  | 5,9  |
| Una Comunitat Autònoma d'Espanya | <b>48,5</b> | 41,0 | 55,8 | 41,8 | 47,1 | 48,9 | 53,2 | 47,9 |
| Un Estat d'una Espanya Federal   | <b>20,8</b> | 25,0 | 16,8 | 20,0 | 18,5 | 19,2 | 24,2 | 22,9 |
| Un Estat independent             | <b>21,5</b> | 23,6 | 19,4 | 30,0 | 22,0 | 22,3 | 17,3 | 19,9 |
| Altres                           | <b>0,8</b>  | 1,4  | 0,2  | 0,9  | 2,3  | 0,3  | 0,4  | 0,0  |
| No sap                           | <b>3,8</b>  | 4,2  | 3,3  | 1,8  | 5,4  | 4,4  | 2,2  | 3,4  |
| No contesta                      | <b>0,3</b>  | 0,2  | 0,5  | 1,8  | 0,4  | 0,3  | 0,0  | 0,0  |

P24. I PER VOSTÈ PERSONALMENT AQUEST DEBAT AL VOLTANT DE LA FORMA DE L'ESTAT ÉS MOLT, BASTANT, POC O GENS IMPORTANT?

|                   |             |      |      |      |      |      |      |      |
|-------------------|-------------|------|------|------|------|------|------|------|
| Molt important    | <b>12,0</b> | 14,4 | 9,7  | 11,8 | 12,4 | 13,5 | 11,3 | 10,2 |
| Bastant important | <b>42,9</b> | 41,7 | 44,1 | 40,0 | 38,6 | 42,3 | 50,6 | 42,4 |
| Poc important     | <b>30,8</b> | 28,5 | 32,9 | 29,1 | 32,8 | 31,3 | 26,8 | 32,2 |
| Gens important    | <b>12,3</b> | 13,3 | 11,2 | 15,5 | 14,7 | 11,0 | 10,4 | 11,9 |
| No sap            | <b>2,0</b>  | 2,0  | 2,0  | 3,6  | 1,2  | 1,9  | 0,9  | 3,4  |
| No contesta       | <b>0,1</b>  | 0,0  | 0,2  | 0,0  | 0,4  | 0,0  | 0,0  | 0,0  |

P25. EN POLÍTICA, VOSTÈ QUÈ CREU QUE ÉS MILLOR: UN GOVERN D'UN SOL PARTIT O UN GOVERN FORMAT PER UNA COALICIÓ DE PARTITS?

|  |             |      |      |      |      |      |      |      |
|--|-------------|------|------|------|------|------|------|------|
| Un govern d'un sol partit                    | <b>49,1</b> | 49,0 | 49,2 | 35,5 | 43,6 | 50,0 | 52,4 | 56,8 |
| Un govern format per una coalició de partits | <b>39,6</b> | 41,0 | 38,2 | 44,5 | 45,6 | 39,0 | 37,2 | 33,9 |
| Altres respostes                             | <b>2,4</b>  | 3,2  | 1,6  | 4,5  | 3,1  | 2,5  | 2,2  | 0,8  |
| No sap                                       | <b>8,8</b>  | 6,4  | 11,0 | 15,5 | 7,7  | 8,0  | 8,2  | 8,5  |
| No contesta                                  | <b>0,2</b>  | 0,3  | 0,0  | 0,0  | 0,0  | 0,5  | 0,0  | 0,0  |

P26. VALORI DE 0 A 10 A JOSEP LLUÍS CAROD ROVIRA

|                  |             |      |      |      |      |      |      |      |
|------------------|-------------|------|------|------|------|------|------|------|
| 0                | <b>14,3</b> | 15,0 | 13,7 | 7,3  | 9,3  | 14,0 | 14,3 | 23,7 |
| 1                | <b>2,3</b>  | 1,7  | 3,0  | 1,8  | 3,5  | 0,5  | 3,0  | 3,4  |
| 2                | <b>6,4</b>  | 6,9  | 5,9  | 3,6  | 3,9  | 7,4  | 7,8  | 7,6  |
| 3                | <b>7,9</b>  | 9,0  | 6,9  | 3,6  | 5,4  | 8,2  | 13,0 | 7,2  |
| 4                | <b>14,8</b> | 14,0 | 15,6 | 10,0 | 8,9  | 17,0 | 21,6 | 13,6 |
| 5                | <b>16,6</b> | 17,4 | 15,8 | 23,6 | 11,6 | 15,9 | 18,2 | 18,2 |
| 6                | <b>9,6</b>  | 10,5 | 8,7  | 14,5 | 13,1 | 8,2  | 6,9  | 8,1  |
| 7                | <b>6,9</b>  | 6,3  | 7,6  | 6,4  | 8,9  | 7,7  | 4,8  | 5,9  |
| 8                | <b>2,9</b>  | 3,4  | 2,5  | 2,7  | 1,9  | 4,4  | 2,6  | 2,1  |
| 9                | <b>0,4</b>  | 0,5  | 0,3  | 0,0  | 0,4  | 0,3  | 0,4  | 0,8  |
| 10               | <b>0,8</b>  | 1,2  | 0,5  | 0,0  | 1,2  | 0,5  | 0,4  | 1,7  |
| No coneix        | <b>11,3</b> | 10,5 | 12,2 | 19,1 | 22,4 | 11,3 | 4,8  | 2,1  |
| No sap           | <b>5,4</b>  | 3,5  | 7,2  | 7,3  | 9,3  | 4,1  | 2,2  | 5,5  |
| No contesta      | <b>0,2</b>  | 0,2  | 0,2  | 0,0  | 0,4  | 0,3  | 0,0  | 0,0  |
| Mitjana          | <b>3,88</b> | 3,91 | 3,85 | 4,51 | 4,30 | 3,96 | 3,64 | 3,43 |
| Desviació típica | <b>2,42</b> | 2,46 | 2,39 | 2,08 | 2,49 | 2,39 | 2,19 | 2,63 |



|   | TOTAL       | SEXE |      | EDAT  |       |       |       |      |
|---|-------------|------|------|-------|-------|-------|-------|------|
|   |             | Home | Dona | 18-24 | 25-34 | 35-50 | 51-64 | +64  |
| <b>P26. VALORI DE 0 A 10 A CARMÉ CHACÓN</b> |             |      |      |       |       |       |       |      |
| 0   | <b>6,9</b>  | 7,6  | 6,3  | 4,5   | 5,4   | 8,2   | 5,6   | 8,9  |
| 1   | <b>1,5</b>  | 1,2  | 1,8  | 0,9   | 1,2   | 1,9   | 0,9   | 2,1  |
| 2   | <b>4,5</b>  | 5,2  | 3,8  | 2,7   | 5,4   | 5,2   | 4,3   | 3,4  |
| 3   | <b>5,9</b>  | 6,6  | 5,3  | 5,5   | 5,0   | 5,8   | 4,8   | 8,5  |
| 4   | <b>8,6</b>  | 9,3  | 7,9  | 8,2   | 6,6   | 10,2  | 8,7   | 8,5  |
| 5   | <b>18,4</b> | 19,9 | 16,9 | 16,4  | 17,8  | 18,1  | 23,4  | 15,7 |
| 6   | <b>15,7</b> | 15,0 | 16,3 | 24,5  | 13,1  | 17,3  | 14,7  | 12,7 |
| 7   | <b>12,1</b> | 12,7 | 11,5 | 9,1   | 11,2  | 10,4  | 16,0  | 13,1 |
| 8   | <b>6,8</b>  | 5,9  | 7,6  | 4,5   | 6,6   | 6,0   | 7,8   | 8,1  |
| 9   | <b>1,8</b>  | 0,8  | 2,6  | 0,0   | 0,0   | 1,6   | 3,0   | 3,4  |
| 10  | <b>2,0</b>  | 1,5  | 2,5  | 0,9   | 1,2   | 1,4   | 2,6   | 3,8  |
| No coneix                                   | <b>10,0</b> | 9,6  | 10,4 | 13,6  | 17,8  | 8,2   | 5,2   | 7,2  |
| No sap                                      | <b>5,8</b>  | 4,4  | 7,1  | 9,1   | 8,5   | 5,2   | 3,0   | 4,7  |
| No contesta                                 | <b>0,2</b>  | 0,2  | 0,2  | 0,0   | 0,4   | 0,3   | 0,0   | 0,0  |
| Mitjana                                     | <b>5,03</b> | 4,86 | 5,20 | 5,09  | 4,95  | 4,81  | 5,35  | 5,08 |
| Desviació típica                            | <b>2,37</b> | 2,32 | 2,41 | 2,00  | 2,27  | 2,38  | 2,27  | 2,65 |

|  |             |      |      |      |      |      |      |      |
|--|-------------|------|------|------|------|------|------|------|
| <b>P26. VALORI DE 0 A 10 A JOSEP ANTONI DURAN I LLEIDA</b> |             |      |      |      |      |      |      |      |
| 0  | <b>4,8</b>  | 5,6  | 3,9  | 6,4  | 5,0  | 5,8  | 5,6  | 1,3  |
| 1  | <b>0,8</b>  | 0,7  | 1,0  | 0,0  | 0,4  | 1,6  | 1,3  | 0,0  |
| 2  | <b>2,4</b>  | 3,0  | 1,8  | 2,7  | 3,5  | 3,0  | 1,3  | 1,3  |
| 3  | <b>5,5</b>  | 6,1  | 4,9  | 5,5  | 7,3  | 6,0  | 6,5  | 1,7  |
| 4  | <b>10,2</b> | 11,0 | 9,4  | 11,8 | 10,0 | 12,1 | 9,5  | 7,2  |
| 5  | <b>16,3</b> | 16,2 | 16,3 | 11,8 | 14,3 | 15,7 | 16,9 | 20,8 |
| 6  | <b>14,3</b> | 15,5 | 13,2 | 10,9 | 10,4 | 16,5 | 15,6 | 15,7 |
| 7  | <b>10,3</b> | 10,8 | 9,7  | 8,2  | 4,2  | 10,2 | 13,4 | 14,8 |
| 8  | <b>7,8</b>  | 7,9  | 7,6  | 1,8  | 3,1  | 5,2  | 13,0 | 14,4 |
| 9  | <b>2,3</b>  | 2,7  | 1,8  | 0,0  | 0,0  | 1,9  | 3,0  | 5,5  |
| 10   | <b>1,3</b>  | 0,5  | 2,1  | 0,0  | 0,4  | 1,1  | 0,9  | 3,8  |
| No coneix  | <b>18,4</b> | 15,9 | 20,9 | 33,6 | 32,0 | 16,5 | 7,8  | 9,7  |
| No sap   | <b>5,6</b>  | 3,9  | 7,2  | 7,3  | 8,9  | 4,1  | 5,2  | 3,8  |
| No contesta  | <b>0,2</b>  | 0,2  | 0,2  | 0,0  | 0,4  | 0,3  | 0,0  | 0,0  |
| Mitjana  | <b>5,24</b> | 5,14 | 5,35 | 4,49 | 4,46 | 4,96 | 5,44 | 6,26 |
| Desviació típica   | <b>2,23</b> | 2,23 | 2,22 | 2,12 | 2,07 | 2,24 | 2,28 | 1,89 |

|  |             |      |      |      |      |      |      |      |
|--|-------------|------|------|------|------|------|------|------|
| <b>P26. VALORI DE 0 A 10 A JORDI HEREU</b> |             |      |      |      |      |      |      |      |
| 0  | <b>6,3</b>  | 7,4  | 5,1  | 3,6  | 5,0  | 6,6  | 6,1  | 8,5  |
| 1  | <b>1,0</b>  | 1,0  | 1,0  | 0,9  | 1,5  | 1,6  | 0,4  | 0,0  |
| 2  | <b>4,8</b>  | 4,6  | 4,9  | 4,5  | 4,2  | 4,7  | 5,2  | 5,1  |
| 3  | <b>5,5</b>  | 7,3  | 3,8  | 5,5  | 4,2  | 6,9  | 4,3  | 5,9  |
| 4  | <b>9,4</b>  | 9,8  | 9,0  | 3,6  | 6,9  | 11,0 | 11,7 | 10,2 |
| 5  | <b>15,1</b> | 16,0 | 14,1 | 10,9 | 13,5 | 14,8 | 21,6 | 12,7 |
| 6  | <b>9,8</b>  | 9,1  | 10,5 | 7,3  | 7,3  | 8,8  | 11,7 | 13,6 |
| 7  | <b>5,8</b>  | 5,2  | 6,3  | 6,4  | 5,0  | 4,4  | 8,2  | 5,9  |
| 8  | <b>2,1</b>  | 2,5  | 1,6  | 1,8  | 0,8  | 1,6  | 1,7  | 4,7  |
| 9  | <b>0,7</b>  | 0,5  | 0,8  | 0,0  | 0,0  | 0,5  | 0,4  | 2,1  |
| 10   | <b>0,3</b>  | 0,3  | 0,3  | 0,0  | 0,0  | 0,5  | 0,0  | 0,8  |
| No coneix                                  | <b>28,7</b> | 25,5 | 31,7 | 40,0 | 42,1 | 28,8 | 18,2 | 18,6 |
| No sap                                     | <b>10,5</b> | 10,5 | 10,5 | 15,5 | 8,9  | 9,3  | 10,4 | 11,9 |
| No contesta                                | <b>0,2</b>  | 0,2  | 0,2  | 0,0  | 0,4  | 0,3  | 0,0  | 0,0  |
| Mitjana                                    | <b>4,37</b> | 4,24 | 4,51 | 4,45 | 4,18 | 4,17 | 4,54 | 4,60 |
| Desviació típica                           | <b>2,20</b> | 2,22 | 2,17 | 2,18 | 2,11 | 2,19 | 2,01 | 2,45 |

|   | TOTAL       | SEXE |      | EDAT  |       |       |       |      |
|---|-------------|------|------|-------|-------|-------|-------|------|
|   |             | Home | Dona | 18-24 | 25-34 | 35-50 | 51-64 | +64  |
| <b>P26. VALORI DE 0 A 10 A JOAN HERRERA</b> |             |      |      |       |       |       |       |      |
| 0   | <b>4,2</b>  | 5,6  | 2,8  | 1,8   | 2,3   | 5,8   | 2,6   | 6,4  |
| 1   | <b>1,2</b>  | 1,4  | 1,0  | 0,0   | 1,2   | 1,6   | 1,3   | 0,8  |
| 2   | <b>2,8</b>  | 2,7  | 3,0  | 0,0   | 1,9   | 3,6   | 4,3   | 2,5  |
| 3   | <b>4,0</b>  | 4,4  | 3,6  | 3,6   | 4,6   | 3,8   | 4,8   | 3,0  |
| 4   | <b>7,0</b>  | 7,8  | 6,3  | 6,4   | 4,6   | 5,2   | 11,7  | 8,1  |
| 5   | <b>11,8</b> | 13,7 | 9,9  | 13,6  | 7,3   | 12,9  | 14,7  | 11,0 |
| 6   | <b>7,8</b>  | 9,3  | 6,4  | 8,2   | 8,1   | 7,4   | 9,1   | 6,8  |
| 7   | <b>5,3</b>  | 6,6  | 3,9  | 4,5   | 6,9   | 5,2   | 5,2   | 3,8  |
| 8   | <b>1,8</b>  | 2,4  | 1,2  | 0,9   | 1,2   | 1,4   | 2,6   | 2,5  |
| 9   | <b>0,3</b>  | 0,3  | 0,3  | 0,0   | 0,0   | 0,5   | 0,9   | 0,0  |
| 10  | <b>0,3</b>  | 0,2  | 0,3  | 0,0   | 0,4   | 0,3   | 0,0   | 0,4  |
| No coneix                                   | <b>45,8</b> | 38,9 | 52,5 | 52,7  | 55,2  | 44,2  | 34,2  | 45,8 |
| No sap                                      | <b>7,8</b>  | 6,8  | 8,7  | 8,2   | 5,8   | 7,7   | 8,7   | 8,9  |
| No contesta                                 | <b>0,2</b>  | 0,2  | 0,2  | 0,0   | 0,4   | 0,3   | 0,0   | 0,0  |
| Mitjana                                     | <b>4,51</b> | 4,52 | 4,49 | 4,93  | 4,78  | 4,30  | 4,62  | 4,28 |
| Desviació típica                            | <b>2,16</b> | 2,21 | 2,10 | 1,62  | 2,12  | 2,32  | 1,94  | 2,35 |

|  |             |      |      |      |      |      |      |      |
|--|-------------|------|------|------|------|------|------|------|
| <b>P26. VALORI DE 0 A 10 A ARTUR MAS</b> |             |      |      |      |      |      |      |      |
| 0  | <b>5,3</b>  | 6,8  | 3,9  | 5,5  | 4,6  | 5,8  | 6,9  | 3,8  |
| 1  | <b>1,9</b>  | 1,4  | 2,5  | 1,8  | 0,8  | 1,9  | 3,0  | 2,1  |
| 2  | <b>3,7</b>  | 4,7  | 2,6  | 1,8  | 3,5  | 3,6  | 3,0  | 5,5  |
| 3  | <b>8,0</b>  | 9,6  | 6,4  | 11,8 | 9,3  | 8,0  | 9,5  | 3,4  |
| 4  | <b>13,3</b> | 13,2 | 13,5 | 11,8 | 11,6 | 14,0 | 16,5 | 11,9 |
| 5  | <b>19,8</b> | 19,4 | 20,1 | 17,3 | 16,2 | 21,2 | 20,3 | 22,0 |
| 6  | <b>11,2</b> | 12,5 | 9,9  | 13,6 | 10,0 | 12,1 | 10,0 | 11,0 |
| 7  | <b>8,7</b>  | 8,4  | 8,9  | 1,8  | 5,4  | 8,8  | 10,4 | 13,6 |
| 8  | <b>5,6</b>  | 5,4  | 5,8  | 2,7  | 2,7  | 4,1  | 6,9  | 11,0 |
| 9  | <b>1,9</b>  | 1,9  | 2,0  | 0,0  | 0,4  | 1,1  | 4,3  | 3,4  |
| 10                                       | <b>1,0</b>  | 0,8  | 1,2  | 0,0  | 0,4  | 1,6  | 0,0  | 2,1  |
| No coneix                                | <b>13,5</b> | 11,0 | 16,0 | 23,6 | 23,2 | 13,7 | 4,8  | 6,4  |
| No sap                                   | <b>6,0</b>  | 4,7  | 7,2  | 8,2  | 11,6 | 3,8  | 4,3  | 3,8  |
| No contesta                              | <b>0,2</b>  | 0,2  | 0,2  | 0,0  | 0,4  | 0,3  | 0,0  | 0,0  |
| Mitjana                                  | <b>4,79</b> | 4,66 | 4,93 | 4,27 | 4,47 | 4,73 | 4,75 | 5,36 |
| Desviació típica                         | <b>2,21</b> | 2,24 | 2,16 | 1,93 | 2,01 | 2,18 | 2,31 | 2,28 |

|  |             |      |      |      |      |      |      |      |
|--|-------------|------|------|------|------|------|------|------|
| <b>P26. VALORI DE 0 A 10 A JOSÉ MONTILLA</b> |             |      |      |      |      |      |      |      |
| 0  | <b>6,8</b>  | 8,3  | 5,4  | 6,4  | 4,6  | 8,0  | 6,5  | 8,1  |
| 1  | <b>2,0</b>  | 2,2  | 1,8  | 0,9  | 1,9  | 3,0  | 1,7  | 1,3  |
| 2  | <b>4,5</b>  | 3,9  | 5,1  | 2,7  | 5,4  | 5,2  | 3,9  | 3,8  |
| 3  | <b>6,6</b>  | 7,3  | 5,9  | 8,2  | 7,7  | 7,7  | 6,5  | 3,0  |
| 4  | <b>11,8</b> | 12,0 | 11,5 | 12,7 | 10,8 | 12,6 | 13,9 | 8,9  |
| 5  | <b>22,8</b> | 22,1 | 23,5 | 23,6 | 17,0 | 22,8 | 27,7 | 24,2 |
| 6  | <b>14,3</b> | 15,4 | 13,3 | 16,4 | 15,1 | 14,3 | 13,9 | 13,1 |
| 7  | <b>10,3</b> | 9,8  | 10,7 | 8,2  | 6,6  | 8,8  | 13,0 | 14,8 |
| 8  | <b>6,8</b>  | 6,8  | 6,7  | 2,7  | 5,8  | 5,5  | 6,1  | 12,3 |
| 9  | <b>2,2</b>  | 2,2  | 2,1  | 0,9  | 0,8  | 1,9  | 3,0  | 3,8  |
| 10   | <b>1,0</b>  | 1,4  | 0,7  | 0,0  | 0,8  | 1,9  | 0,9  | 0,4  |
| No coneix                                    | <b>6,2</b>  | 5,6  | 6,7  | 10,0 | 13,9 | 5,2  | 0,9  | 2,5  |
| No sap                                       | <b>4,7</b>  | 3,0  | 6,3  | 7,3  | 9,3  | 2,7  | 2,2  | 3,8  |
| No contesta                                  | <b>0,2</b>  | 0,2  | 0,2  | 0,0  | 0,4  | 0,3  | 0,0  | 0,0  |
| Mitjana                                      | <b>4,87</b> | 4,81 | 4,93 | 4,66 | 4,73 | 4,67 | 4,96 | 5,27 |
| Desviació típica                             | <b>2,26</b> | 2,34 | 2,18 | 1,98 | 2,16 | 2,35 | 2,17 | 2,37 |

|  | TOTAL       | SEXE |      | EDAT  |       |       |       |      |
|--|-------------|------|------|-------|-------|-------|-------|------|
|  |             | Home | Dona | 18-24 | 25-34 | 35-50 | 51-64 | +64  |
| <b>P26. VALORI DE 0 A 10 A JOAN PUIGCERCÓS</b> |             |      |      |       |       |       |       |      |
| 0  | <b>7,0</b>  | 8,4  | 5,6  | 3,6   | 3,9   | 8,2   | 6,5   | 10,6 |
| 1  | <b>0,9</b>  | 1,2  | 0,7  | 0,9   | 0,8   | 1,1   | 1,3   | 0,4  |
| 2  | <b>5,6</b>  | 6,1  | 5,1  | 2,7   | 3,5   | 6,9   | 9,1   | 3,8  |
| 3  | <b>7,8</b>  | 8,3  | 7,2  | 6,4   | 5,8   | 7,4   | 10,8  | 8,1  |
| 4  | <b>11,8</b> | 13,5 | 10,0 | 7,3   | 10,4  | 12,1  | 16,5  | 10,2 |
| 5  | <b>14,3</b> | 14,9 | 13,7 | 16,4  | 14,3  | 14,8  | 11,7  | 14,8 |
| 6  | <b>8,3</b>  | 8,8  | 7,7  | 10,9  | 5,0   | 7,4   | 9,5   | 10,6 |
| 7  | <b>5,9</b>  | 6,4  | 5,4  | 7,3   | 5,0   | 5,5   | 5,2   | 7,6  |
| 8  | <b>2,8</b>  | 3,0  | 2,5  | 0,0   | 1,9   | 2,5   | 3,0   | 5,1  |
| 9  | <b>0,8</b>  | 1,2  | 0,3  | 0,0   | 0,0   | 0,3   | 0,9   | 2,5  |
| 10   | <b>0,5</b>  | 0,8  | 0,2  | 0,0   | 0,8   | 0,5   | 0,0   | 0,8  |
| No coneix                                      | <b>28,3</b> | 22,8 | 33,7 | 37,3  | 40,2  | 28,3  | 18,2  | 21,2 |
| No sap   | <b>6,1</b>  | 4,4  | 7,7  | 7,3   | 8,1   | 4,7   | 7,4   | 4,2  |
| No contesta                                    | <b>0,2</b>  | 0,2  | 0,2  | 0,0   | 0,4   | 0,3   | 0,0   | 0,0  |
| Mitjana  | <b>4,25</b> | 4,23 | 4,28 | 4,56  | 4,41  | 4,05  | 4,05  | 4,51 |
| Desviació típica                               | <b>2,24</b> | 2,32 | 2,14 | 1,88  | 2,07  | 2,25  | 2,11  | 2,54 |

|   |             |      |      |      |      |      |      |      |
|---|-------------|------|------|------|------|------|------|------|
| <b>P26. VALORI DE 0 A 10 A JOAN RIDAO</b> |             |      |      |      |      |      |      |      |
| 0   | <b>4,8</b>  | 7,1  | 2,5  | 3,6  | 2,7  | 6,0  | 3,5  | 6,8  |
| 1   | <b>0,7</b>  | 0,7  | 0,7  | 0,9  | 0,8  | 0,3  | 0,9  | 0,8  |
| 2   | <b>3,4</b>  | 3,4  | 3,5  | 0,9  | 2,7  | 4,1  | 4,8  | 3,0  |
| 3   | <b>5,3</b>  | 6,1  | 4,6  | 1,8  | 3,9  | 6,6  | 8,2  | 3,8  |
| 4   | <b>7,3</b>  | 7,9  | 6,6  | 1,8  | 5,8  | 7,7  | 10,8 | 7,2  |
| 5   | <b>11,5</b> | 13,2 | 9,9  | 9,1  | 8,5  | 12,6 | 13,0 | 12,7 |
| 6   | <b>7,1</b>  | 8,4  | 5,8  | 3,6  | 6,6  | 7,1  | 10,8 | 5,5  |
| 7   | <b>4,4</b>  | 5,9  | 3,0  | 5,5  | 4,2  | 3,6  | 3,0  | 6,8  |
| 8   | <b>3,0</b>  | 4,2  | 1,8  | 2,7  | 1,5  | 3,0  | 3,5  | 4,2  |
| 9   | <b>0,3</b>  | 0,5  | 0,2  | 0,0  | 0,4  | 0,0  | 0,4  | 0,8  |
| 10  | <b>0,3</b>  | 0,5  | 0,0  | 0,0  | 0,0  | 0,3  | 0,0  | 0,8  |
| No coneix                                 | <b>44,4</b> | 36,3 | 52,3 | 63,6 | 56,8 | 42,0 | 30,3 | 39,4 |
| No sap                                    | <b>7,4</b>  | 5,6  | 9,2  | 6,4  | 5,8  | 6,3  | 10,8 | 8,1  |
| No contesta                               | <b>0,2</b>  | 0,2  | 0,2  | 0,0  | 0,4  | 0,3  | 0,0  | 0,0  |
| Mitjana                                   | <b>4,44</b> | 4,47 | 4,39 | 4,76 | 4,54 | 4,22 | 4,43 | 4,59 |
| Desviació típica                          | <b>2,22</b> | 2,37 | 1,99 | 2,42 | 2,10 | 2,22 | 1,98 | 2,51 |

|  |             |      |      |      |      |      |      |      |
|--|-------------|------|------|------|------|------|------|------|
| <b>P26. VALORI DE 0 A 10 A ALBERT RIVERA</b> |             |      |      |      |      |      |      |      |
| 0  | <b>13,0</b> | 17,6 | 8,6  | 10,9 | 10,0 | 12,9 | 15,2 | 15,3 |
| 1  | <b>2,7</b>  | 3,7  | 1,6  | 0,0  | 3,1  | 4,1  | 2,2  | 1,7  |
| 2  | <b>6,3</b>  | 6,3  | 6,3  | 2,7  | 4,6  | 4,7  | 9,1  | 9,3  |
| 3  | <b>5,8</b>  | 6,6  | 5,1  | 3,6  | 3,1  | 5,8  | 10,4 | 5,5  |
| 4  | <b>3,9</b>  | 5,2  | 2,6  | 6,4  | 1,9  | 6,0  | 3,5  | 2,1  |
| 5  | <b>5,9</b>  | 6,6  | 5,3  | 5,5  | 5,4  | 5,8  | 8,2  | 4,7  |
| 6  | <b>2,7</b>  | 3,2  | 2,1  | 2,7  | 1,5  | 2,7  | 3,5  | 3,0  |
| 7  | <b>0,8</b>  | 1,0  | 0,7  | 0,0  | 0,8  | 1,6  | 0,0  | 0,8  |
| 8  | <b>0,5</b>  | 0,7  | 0,3  | 0,0  | 0,4  | 0,5  | 0,0  | 1,3  |
| 10   | <b>0,3</b>  | 0,2  | 0,3  | 0,0  | 0,4  | 0,5  | 0,0  | 0,0  |
| No coneix                                    | <b>52,2</b> | 43,8 | 60,4 | 62,7 | 61,8 | 49,5 | 42,0 | 50,8 |
| No sap                                       | <b>5,8</b>  | 5,1  | 6,6  | 5,5  | 6,6  | 5,5  | 6,1  | 5,5  |
| No contesta                                  | <b>0,2</b>  | 0,2  | 0,2  | 0,0  | 0,4  | 0,3  | 0,0  | 0,0  |
| Mitjana                                      | <b>2,54</b> | 2,42 | 2,73 | 2,69 | 2,49 | 2,72 | 2,45 | 2,35 |
| Desviació típica                             | <b>2,27</b> | 2,28 | 2,25 | 2,21 | 2,40 | 2,39 | 2,00 | 2,30 |

|   | TOTAL       | SEXE |      | EDAT  |       |       |       |      |
|---|-------------|------|------|-------|-------|-------|-------|------|
|   |             | Home | Dona | 18-24 | 25-34 | 35-50 | 51-64 | +64  |
| <b>P26. VALORI DE 0 A 10 A ALÍCIA SÁNCHEZ CAMACHO</b> |             |      |      |       |       |       |       |      |
| 0   | <b>7,0</b>  | 10,1 | 3,9  | 4,5   | 3,9   | 8,8   | 4,8   | 11,0 |
| 1   | <b>2,1</b>  | 1,5  | 2,6  | 0,0   | 1,2   | 1,9   | 3,9   | 2,5  |
| 2   | <b>6,3</b>  | 5,7  | 6,9  | 2,7   | 4,6   | 6,0   | 11,7  | 5,1  |
| 3   | <b>8,8</b>  | 10,6 | 7,1  | 10,0  | 5,4   | 10,4  | 10,8  | 7,6  |
| 4   | <b>12,8</b> | 13,2 | 12,3 | 10,9  | 11,6  | 12,9  | 14,3  | 13,1 |
| 5   | <b>14,5</b> | 16,2 | 12,8 | 12,7  | 13,5  | 14,8  | 16,0  | 14,4 |
| 6   | <b>9,0</b>  | 11,0 | 7,1  | 10,9  | 10,0  | 8,2   | 7,8   | 9,3  |
| 7   | <b>3,8</b>  | 3,9  | 3,6  | 3,6   | 3,1   | 2,7   | 5,2   | 4,7  |
| 8   | <b>1,7</b>  | 1,9  | 1,5  | 0,9   | 0,8   | 1,4   | 2,2   | 3,0  |
| 9   | <b>0,3</b>  | 0,2  | 0,3  | 0,0   | 0,4   | 0,0   | 0,4   | 0,4  |
| 10  | <b>0,2</b>  | 0,3  | 0,0  | 0,0   | 0,0   | 0,5   | 0,0   | 0,0  |
| No coneix   | <b>26,2</b> | 20,6 | 31,6 | 34,5  | 35,5  | 26,1  | 16,5  | 21,6 |
| No sap  | <b>7,3</b>  | 4,6  | 10,0 | 9,1   | 9,7   | 5,8   | 6,5   | 7,2  |
| No contesta   | <b>0,2</b>  | 0,2  | 0,2  | 0,0   | 0,4   | 0,3   | 0,0   | 0,0  |
| Mitjana   | <b>3,95</b> | 3,90 | 4,01 | 4,27  | 4,26  | 3,78  | 3,91  | 3,88 |
| Desviació típica                                      | <b>2,08</b> | 2,17 | 1,98 | 1,87  | 1,90  | 2,12  | 2,00  | 2,31 |

|   |             |      |      |      |      |      |      |      |
|---|-------------|------|------|------|------|------|------|------|
| <b>P26. VALORI DE 0 A 10 A JOAN SAURA</b> |             |      |      |      |      |      |      |      |
| 0   | <b>7,0</b>  | 10,1 | 3,9  | 4,5  | 3,9  | 8,8  | 4,8  | 11,0 |
| 1   | <b>2,1</b>  | 1,5  | 2,6  | 0,0  | 1,2  | 1,9  | 3,9  | 2,5  |
| 2   | <b>6,3</b>  | 5,7  | 6,9  | 2,7  | 4,6  | 6,0  | 11,7 | 5,1  |
| 3   | <b>8,8</b>  | 10,6 | 7,1  | 10,0 | 5,4  | 10,4 | 10,8 | 7,6  |
| 4   | <b>12,8</b> | 13,2 | 12,3 | 10,9 | 11,6 | 12,9 | 14,3 | 13,1 |
| 5   | <b>14,5</b> | 16,2 | 12,8 | 12,7 | 13,5 | 14,8 | 16,0 | 14,4 |
| 6   | <b>9,0</b>  | 11,0 | 7,1  | 10,9 | 10,0 | 8,2  | 7,8  | 9,3  |
| 7   | <b>3,8</b>  | 3,9  | 3,6  | 3,6  | 3,1  | 2,7  | 5,2  | 4,7  |
| 8   | <b>1,7</b>  | 1,9  | 1,5  | 0,9  | 0,8  | 1,4  | 2,2  | 3,0  |
| 9   | <b>0,3</b>  | 0,2  | 0,3  | 0,0  | 0,4  | 0,0  | 0,4  | 0,4  |
| 10  | <b>0,2</b>  | 0,3  | 0,0  | 0,0  | 0,0  | 0,5  | 0,0  | 0,0  |
| No coneix                                 | <b>26,2</b> | 20,6 | 31,6 | 34,5 | 35,5 | 26,1 | 16,5 | 21,6 |
| No sap                                    | <b>7,3</b>  | 4,6  | 10,0 | 9,1  | 9,7  | 5,8  | 6,5  | 7,2  |
| No contesta                               | <b>0,2</b>  | 0,2  | 0,2  | 0,0  | 0,4  | 0,3  | 0,0  | 0,0  |
| Mitjana                                   | <b>3,95</b> | 3,90 | 4,01 | 4,27 | 4,26 | 3,78 | 3,91 | 3,88 |
| Desviació típica                          | <b>2,08</b> | 2,17 | 1,98 | 1,87 | 1,90 | 2,12 | 2,00 | 2,31 |

|   |             |      |      |      |      |      |      |      |
|---|-------------|------|------|------|------|------|------|------|
| <b>P26. VALORI DE 0 A 10 A XAVIER TRIAS</b> |             |      |      |      |      |      |      |      |
| 0   | <b>4,3</b>  | 5,7  | 2,8  | 7,3  | 4,6  | 4,1  | 4,3  | 2,5  |
| 1   | <b>1,1</b>  | 1,2  | 1,0  | 0,9  | 0,0  | 1,6  | 1,3  | 1,3  |
| 2   | <b>3,7</b>  | 3,9  | 3,5  | 0,0  | 3,1  | 4,1  | 5,2  | 3,8  |
| 3   | <b>6,1</b>  | 7,8  | 4,4  | 3,6  | 5,8  | 7,4  | 7,4  | 4,2  |
| 4   | <b>8,7</b>  | 8,8  | 8,6  | 3,6  | 6,2  | 10,2 | 13,9 | 6,4  |
| 5   | <b>14,9</b> | 15,5 | 14,3 | 10,9 | 10,4 | 14,3 | 19,5 | 18,2 |
| 6   | <b>8,8</b>  | 10,1 | 7,4  | 4,5  | 5,4  | 11,3 | 9,1  | 10,2 |
| 7   | <b>5,0</b>  | 4,7  | 5,3  | 0,0  | 1,9  | 5,2  | 5,6  | 9,7  |
| 8   | <b>3,0</b>  | 3,2  | 2,8  | 0,0  | 0,0  | 1,4  | 5,6  | 7,6  |
| 9   | <b>0,7</b>  | 0,8  | 0,5  | 0,0  | 0,4  | 0,5  | 0,4  | 1,7  |
| 10  | <b>0,5</b>  | 0,5  | 0,5  | 0,0  | 0,4  | 0,5  | 0,0  | 1,3  |
| No coneix                                   | <b>35,7</b> | 31,8 | 39,5 | 59,1 | 52,5 | 33,8 | 19,9 | 24,6 |
| No sap                                      | <b>7,6</b>  | 5,7  | 9,4  | 10,0 | 8,9  | 5,2  | 7,8  | 8,5  |
| No contesta                                 | <b>0,2</b>  | 0,2  | 0,2  | 0,0  | 0,4  | 0,3  | 0,0  | 0,0  |
| Mitjana                                     | <b>4,57</b> | 4,45 | 4,71 | 3,50 | 4,02 | 4,44 | 4,56 | 5,32 |
| Desviació típica                            | <b>2,14</b> | 2,21 | 2,05 | 2,23 | 2,09 | 2,05 | 2,02 | 2,16 |

|  | TOTAL | SEXE |      | EDAT  |       |       |       |     |
|--|-------|------|------|-------|-------|-------|-------|-----|
|  |       | Home | Dona | 18-24 | 25-34 | 35-50 | 51-64 | +64 |

P27. DELS POLÍTICS QUE LI LLEGIRÉ A CONTINUACIÓ, QUI PREFERIRIA COM A PROPER PRESIDENT DE LA GENERALITAT?

|                        |             |      |      |      |      |      |      |      |
|------------------------|-------------|------|------|------|------|------|------|------|
| Joan Herrera           | <b>5,2</b>  | 6,9  | 3,5  | 5,5  | 6,2  | 5,2  | 6,1  | 3,0  |
| Artur Mas              | <b>24,2</b> | 23,0 | 25,3 | 13,6 | 14,3 | 22,8 | 27,7 | 38,6 |
| José Montilla          | <b>26,6</b> | 25,0 | 28,1 | 20,9 | 20,5 | 26,9 | 34,2 | 28,0 |
| Joan Puigcercós        | <b>6,7</b>  | 8,6  | 4,8  | 9,1  | 7,3  | 7,4  | 5,6  | 4,7  |
| Albert Rivera          | <b>0,8</b>  | 0,8  | 0,7  | 0,0  | 1,9  | 0,5  | 0,9  | 0,0  |
| Alicia Sánchez Camacho | <b>1,8</b>  | 1,4  | 2,3  | 1,8  | 2,3  | 1,4  | 1,7  | 2,1  |
| Cap d'aquests          | <b>13,1</b> | 14,2 | 12,0 | 12,7 | 15,4 | 14,8 | 13,0 | 8,1  |
| Altres respostes       | <b>2,4</b>  | 2,9  | 2,0  | 1,8  | 1,9  | 2,2  | 2,2  | 3,8  |
| Indiferent             | <b>11,4</b> | 12,0 | 10,9 | 18,2 | 19,3 | 12,6 | 4,8  | 4,2  |
| No sap                 | <b>7,6</b>  | 5,2  | 9,9  | 16,4 | 10,8 | 5,2  | 3,9  | 7,2  |
| No contesta            | <b>0,3</b>  | 0,0  | 0,7  | 0,0  | 0,0  | 0,8  | 0,0  | 0,4  |

P28. ENTRE ARTUR MAS I JOSÉ MONTILLA, A QUI PREFERIRIA COM A PROPER PRESIDENT DE LA GENERALITAT?

|                  |             |      |      |      |      |      |      |      |
|------------------|-------------|------|------|------|------|------|------|------|
| Artur Mas        | <b>32,8</b> | 32,9 | 32,7 | 24,5 | 21,6 | 33,0 | 34,6 | 47,0 |
| José Montilla    | <b>39,1</b> | 38,5 | 39,6 | 36,4 | 34,4 | 38,7 | 48,5 | 36,9 |
| Tots dos         | <b>0,4</b>  | 0,5  | 0,3  | 0,0  | 0,4  | 0,3  | 0,4  | 0,8  |
| Cap dels dos     | <b>16,6</b> | 18,8 | 14,5 | 22,7 | 22,4 | 17,6 | 11,3 | 11,0 |
| Altres respostes | <b>2,7</b>  | 2,7  | 2,6  | 2,7  | 4,2  | 2,7  | 1,7  | 1,7  |
| No sap           | <b>8,3</b>  | 6,6  | 9,9  | 13,6 | 17,0 | 7,4  | 3,5  | 2,1  |
| No contesta      | <b>0,2</b>  | 0,0  | 0,3  | 0,0  | 0,0  | 0,3  | 0,0  | 0,4  |

P29. SI ARA SE CELEBRESSIN ELECCIONS AUTONÒMIQUES, A QUIN PARTIT VOTARIA?

|              |             |      |      |      |      |      |      |      |
|--------------|-------------|------|------|------|------|------|------|------|
| PP           | <b>3,2</b>  | 3,4  | 3,0  | 0,9  | 3,1  | 4,1  | 1,7  | 4,2  |
| CiU          | <b>20,7</b> | 19,6 | 21,7 | 6,4  | 10,8 | 19,0 | 25,1 | 36,4 |
| ERC          | <b>8,1</b>  | 10,1 | 6,1  | 10,0 | 10,4 | 9,6  | 3,9  | 6,4  |
| PSC          | <b>22,7</b> | 19,6 | 25,7 | 17,3 | 15,8 | 20,6 | 31,2 | 27,5 |
| ICV-EUiA     | <b>5,4</b>  | 6,1  | 4,8  | 9,1  | 7,3  | 3,8  | 6,1  | 3,4  |
| Ciutadans-PC | <b>0,7</b>  | 0,7  | 0,7  | 0,9  | 1,2  | 0,3  | 1,3  | 0,0  |
| Altres       | <b>1,3</b>  | 1,9  | 0,8  | 1,8  | 0,4  | 1,9  | 1,3  | 1,3  |
| En blanc     | <b>4,8</b>  | 4,2  | 5,4  | 5,5  | 4,6  | 4,4  | 6,9  | 3,4  |
| No votaria   | <b>25,6</b> | 28,9 | 22,4 | 35,5 | 40,9 | 27,2 | 14,7 | 12,3 |
| No sap       | <b>6,3</b>  | 4,4  | 8,1  | 12,7 | 4,2  | 7,7  | 5,2  | 4,2  |
| No contesta  | <b>1,3</b>  | 1,2  | 1,5  | 0,0  | 1,2  | 1,4  | 2,6  | 0,8  |

P30. I EM PODRIA DIR A QUIN PARTIT VA VOTAR A LES DARRERES ELECCIONS AUTONÒMIQUES DE 2006?

|                     |             |      |      |      |      |      |      |      |
|---------------------|-------------|------|------|------|------|------|------|------|
| PP                  | <b>2,8</b>  | 3,0  | 2,5  | 0,9  | 2,7  | 3,3  | 2,2  | 3,4  |
| CiU                 | <b>18,2</b> | 14,7 | 21,5 | 0,9  | 6,6  | 15,4 | 24,2 | 37,3 |
| ERC                 | <b>10,1</b> | 11,8 | 8,4  | 6,4  | 12,4 | 13,2 | 6,9  | 7,6  |
| PSC                 | <b>23,1</b> | 19,9 | 26,2 | 10,0 | 14,3 | 21,7 | 33,3 | 30,9 |
| ICV-EUiA            | <b>4,8</b>  | 5,6  | 3,9  | 3,6  | 7,3  | 4,1  | 5,6  | 2,5  |
| Ciutadans-PC        | <b>0,5</b>  | 0,3  | 0,7  | 0,0  | 0,4  | 0,5  | 0,9  | 0,4  |
| Altres              | <b>0,8</b>  | 1,4  | 0,3  | 0,0  | 0,8  | 0,8  | 1,7  | 0,4  |
| En blanc            | <b>2,3</b>  | 2,7  | 2,0  | 5,5  | 1,5  | 2,2  | 3,9  | 0,4  |
| No va votar         | <b>32,9</b> | 37,2 | 28,8 | 67,3 | 50,2 | 35,4 | 15,2 | 11,4 |
| No sap / no recorda | <b>2,5</b>  | 1,7  | 3,3  | 4,5  | 1,5  | 1,6  | 2,6  | 3,8  |
| No contesta         | <b>2,1</b>  | 1,7  | 2,5  | 0,9  | 2,3  | 1,6  | 3,5  | 1,7  |

|  | TOTAL | SEXE |      | EDAT  |       |       |       |      |
|--|-------|------|------|-------|-------|-------|-------|------|
|  |       | Home | Dona | 18-24 | 25-34 | 35-50 | 51-64 | +64  |
| <b>P31.1. SI EN AQUESTS MOMENTS SE CELEBRESSIN ELECCIONS MUNICIPALS, EM POT DIR A QUIN PARTIT VOTARIA?</b> |       |      |      |       |       |       |       |      |
| PP   | 3,2   | 2,9  | 3,5  | 1,8   | 2,3   | 4,1   | 2,6   | 3,8  |
| CiU  | 16,8  | 16,6 | 17,1 | 6,4   | 6,9   | 17,3  | 17,7  | 30,9 |
| ERC  | 6,2   | 7,9  | 4,4  | 12,7  | 8,1   | 6,3   | 1,7   | 5,1  |
| PSC  | 28,0  | 25,3 | 30,6 | 16,4  | 20,8  | 26,4  | 37,7  | 34,3 |
| ICV-EUiA   | 6,3   | 6,9  | 5,6  | 10,0  | 9,3   | 5,2   | 6,5   | 2,5  |
| Ciutadans-PC   | 0,6   | 0,7  | 0,5  | 0,9   | 1,2   | 0,0   | 1,3   | 0,0  |
| CUP  | 0,6   | 0,7  | 0,5  | 1,8   | 0,8   | 0,3   | 0,9   | 0,0  |
| Altres   | 2,3   | 2,4  | 2,3  | 1,8   | 2,7   | 2,5   | 3,5   | 0,8  |
| En blanc   | 2,7   | 2,5  | 2,8  | 3,6   | 2,3   | 2,5   | 3,9   | 1,7  |
| No votaria   | 23,6  | 26,7 | 20,6 | 31,8  | 37,5  | 25,8  | 13,9  | 10,6 |
| No sap   | 8,6   | 6,4  | 10,7 | 12,7  | 7,7   | 8,2   | 7,4   | 9,3  |
| No contesta  | 1,3   | 1,0  | 1,5  | 0,0   | 0,4   | 1,4   | 3,0   | 0,8  |

|  |      |      |      |      |      |      |      |      |
|--|------|------|------|------|------|------|------|------|
| <b>P31.2. I A QUIN PARTIT VA VOTAR A LES ELECCIONS MUNICIPALS DE 2007?</b> |      |      |      |      |      |      |      |      |
| PP   | 2,4  | 2,2  | 2,6  | 0,0  | 2,3  | 3,3  | 3,0  | 1,7  |
| CiU  | 15,6 | 12,7 | 18,4 | 0,9  | 5,8  | 13,7 | 18,2 | 33,5 |
| ERC  | 7,4  | 10,1 | 4,8  | 6,4  | 10,0 | 9,9  | 3,5  | 5,1  |
| PSC  | 26,4 | 25,5 | 27,3 | 13,6 | 13,5 | 26,6 | 37,7 | 35,2 |
| ICV-EUiA   | 5,2  | 5,6  | 4,8  | 7,3  | 7,3  | 4,1  | 5,6  | 3,0  |
| Ciutadans-PC   | 0,4  | 0,3  | 0,5  | 0,0  | 0,4  | 0,5  | 0,9  | 0,0  |
| CUP  | 0,4  | 0,5  | 0,3  | 0,9  | 0,4  | 0,3  | 0,9  | 0,0  |
| Altres   | 2,3  | 1,5  | 3,1  | 1,8  | 1,5  | 2,7  | 3,5  | 1,7  |
| En blanc   | 1,8  | 1,9  | 1,6  | 2,7  | 1,9  | 1,6  | 1,7  | 1,3  |
| No va votar  | 32,1 | 35,0 | 29,3 | 61,8 | 51,0 | 32,4 | 17,7 | 11,0 |
| No sap / no recorda  | 4,4  | 3,5  | 5,3  | 3,6  | 4,6  | 3,3  | 4,3  | 6,4  |
| No contesta  | 1,6  | 1,2  | 2,0  | 0,9  | 1,2  | 1,4  | 3,0  | 1,3  |

|  |      |      |      |      |      |      |      |      |
|--|------|------|------|------|------|------|------|------|
| <b>P32. PEL QUE FA A L'ECONOMIA, DE LA SEGÜENT ESCALA, EN QUIN PUNT SE SITUARIA?</b><br>(Escala de 1 a 5 on 1 és "L'ESTAT HA D'INTERVENIR EN L'ECONOMIA" i el 5 "S'HA DE DEIXAR QUE EL MERCAT ACTUÏ LLIUREMENT") |      |      |      |      |      |      |      |      |
| (1) L'Estat ha d'intervenir en l'economia  | 13,8 | 15,2 | 12,3 | 11,8 | 14,7 | 16,2 | 12,6 | 11,0 |
| (2)  | 20,8 | 20,8 | 20,7 | 24,5 | 22,0 | 22,0 | 22,1 | 14,4 |
| (3)  | 37,5 | 37,8 | 37,2 | 37,3 | 39,4 | 37,4 | 41,1 | 32,2 |
| (4)  | 8,8  | 10,3 | 7,4  | 8,2  | 9,7  | 9,3  | 7,8  | 8,5  |
| (5) S'ha de deixar que el mercat actuï lliurement  | 6,5  | 7,3  | 5,8  | 9,1  | 3,5  | 5,8  | 6,9  | 9,3  |
| No sap   | 12,7 | 8,6  | 16,6 | 9,1  | 10,8 | 9,3  | 9,5  | 24,6 |
| Mitjana  | 2,70 | 2,71 | 2,68 | 2,76 | 2,61 | 2,63 | 2,72 | 2,88 |
| Desviació típica   | 1,08 | 1,11 | 1,05 | 1,11 | 1,01 | 1,09 | 1,06 | 1,17 |

|  |      |      |      |      |      |      |      |      |
|--|------|------|------|------|------|------|------|------|
| <b>P33. DE LA SEGÜENT ESCALA QUE LI PRESENTARÉ A CONTINUACIÓ, EN QUIN PUNT SE SITUARIA VOSTÈ?</b><br>(Escala de 1 a 7 on 1 significa "EXTREMA ESQUERRA" i 7 "EXTREMA DRETA") |      |      |      |      |      |      |      |      |
| (1) Extrema esquerra   | 1,6  | 2,4  | 0,8  | 4,5  | 1,5  | 1,1  | 1,3  | 1,3  |
| (2) Esquerra   | 25,7 | 27,0 | 24,3 | 21,8 | 27,8 | 26,1 | 29,4 | 20,8 |
| (3) Centre esquerra  | 23,9 | 23,8 | 24,0 | 31,8 | 22,8 | 25,5 | 25,1 | 17,8 |
| (4) Centre   | 24,4 | 24,5 | 24,3 | 17,3 | 18,5 | 23,1 | 27,7 | 33,1 |
| (5) Centre dreta   | 6,6  | 6,3  | 6,9  | 4,5  | 5,8  | 7,4  | 4,3  | 9,3  |
| (6) Dreta  | 3,3  | 2,4  | 4,1  | 0,9  | 4,2  | 3,8  | 1,7  | 3,8  |
| (7) Extrema dreta  | 0,3  | 0,5  | 0,2  | 0,0  | 0,8  | 0,3  | 0,0  | 0,4  |
| No sap   | 13,7 | 12,8 | 14,5 | 18,2 | 18,5 | 11,5 | 10,0 | 13,1 |
| No contesta  | 0,6  | 0,3  | 0,8  | 0,9  | 0,0  | 1,1  | 0,4  | 0,4  |
| Mitjana  | 3,23 | 3,17 | 3,30 | 2,98 | 3,18 | 3,25 | 3,11 | 3,48 |
| Desviació típica   | 1,15 | 1,14 | 1,15 | 1,02 | 1,23 | 1,16 | 1,03 | 1,17 |

|   | TOTAL       | SEXE |      | EDAT  |       |       |       |      |
|---|-------------|------|------|-------|-------|-------|-------|------|
|   |             | Home | Dona | 18-24 | 25-34 | 35-50 | 51-64 | +64  |
| <b>P34. ON COL-LOCARIA EL PP?</b>                                       |             |      |      |       |       |       |       |      |
| (Escala de 1 a 7 on 1 significa "EXTREMA ESQUERRA" i 7 "EXTREMA DRETA") |             |      |      |       |       |       |       |      |
| (1) Extrema esquerra  | <b>0,6</b>  | 0,8  | 0,3  | 1,8   | 0,4   | 0,3   | 0,9   | 0,4  |
| (2) Esquerra  | <b>2,5</b>  | 2,2  | 2,8  | 0,0   | 5,0   | 3,0   | 2,2   | 0,4  |
| (3) Centre esquerra   | <b>1,5</b>  | 1,4  | 1,6  | 0,0   | 1,2   | 2,2   | 1,7   | 1,3  |
| (4) Centre  | <b>2,8</b>  | 2,9  | 2,6  | 3,6   | 2,3   | 2,7   | 1,3   | 4,2  |
| (5) Centre dreta  | <b>10,7</b> | 11,1 | 10,2 | 9,1   | 6,6   | 12,9  | 10,8  | 12,3 |
| (6) Dreta   | <b>43,4</b> | 45,4 | 41,4 | 40,9  | 43,2  | 44,0  | 44,2  | 43,2 |
| (7) Extrema dreta   | <b>24,2</b> | 23,3 | 25,0 | 23,6  | 22,4  | 20,1  | 30,7  | 26,3 |
| No sap  | <b>14,3</b> | 12,8 | 15,8 | 20,9  | 18,9  | 14,8  | 8,2   | 11,4 |
| No contesta   | <b>0,1</b>  | 0,0  | 0,2  | 0,0   | 0,0   | 0,0   | 0,0   | 0,4  |
| Mitjana   | <b>5,89</b> | 5,88 | 5,90 | 5,98  | 5,82  | 5,78  | 5,99  | 5,98 |
| Desviació típica  | <b>1,15</b> | 1,14 | 1,16 | 1,09  | 1,30  | 1,16  | 1,14  | 0,98 |

|   |             |      |      |      |      |      |      |      |
|---|-------------|------|------|------|------|------|------|------|
| <b>P34. ON COL-LOCARIA CiU?</b>   |             |      |      |      |      |      |      |      |
| (Escala de 1 a 7 on 1 significa "EXTREMA ESQUERRA" i 7 "EXTREMA DRETA") |             |      |      |      |      |      |      |      |
| (1) Extrema esquerra  | <b>0,6</b>  | 0,7  | 0,5  | 0,0  | 1,2  | 0,0  | 0,9  | 0,8  |
| (2) Esquerra  | <b>1,8</b>  | 1,7  | 2,0  | 2,7  | 1,2  | 3,6  | 0,9  | 0,4  |
| (3) Centre esquerra   | <b>3,8</b>  | 3,9  | 3,8  | 7,3  | 5,0  | 3,8  | 3,9  | 0,8  |
| (4) Centre  | <b>29,6</b> | 28,4 | 30,8 | 19,1 | 23,2 | 28,6 | 35,5 | 37,3 |
| (5) Centre dreta  | <b>31,1</b> | 33,8 | 28,5 | 30,9 | 29,3 | 32,1 | 32,0 | 30,5 |
| (6) Dreta   | <b>11,5</b> | 12,7 | 10,4 | 11,8 | 7,7  | 9,6  | 16,9 | 13,1 |
| (7) Extrema dreta   | <b>0,9</b>  | 0,8  | 1,0  | 1,8  | 1,2  | 0,5  | 0,0  | 1,7  |
| No sap  | <b>20,6</b> | 18,1 | 23,0 | 26,4 | 31,3 | 21,7 | 10,0 | 14,8 |
| No contesta   | <b>0,1</b>  | 0,0  | 0,2  | 0,0  | 0,0  | 0,0  | 0,0  | 0,4  |
| Mitjana   | <b>4,60</b> | 4,64 | 4,56 | 4,64 | 4,54 | 4,54 | 4,64 | 4,68 |
| Desviació típica  | <b>0,96</b> | 0,96 | 0,96 | 1,06 | 1,01 | 0,95 | 0,93 | 0,91 |

|   |             |      |      |      |      |      |      |      |
|---|-------------|------|------|------|------|------|------|------|
| <b>P34. ON COL-LOCARIA ERC?</b>   |             |      |      |      |      |      |      |      |
| (Escala de 1 a 7 on 1 significa "EXTREMA ESQUERRA" i 7 "EXTREMA DRETA") |             |      |      |      |      |      |      |      |
| (1) Extrema esquerra  | <b>12,7</b> | 11,3 | 14,0 | 6,4  | 10,4 | 14,8 | 10,8 | 16,5 |
| (2) Esquerra  | <b>33,3</b> | 34,8 | 31,9 | 34,5 | 32,4 | 30,8 | 38,5 | 32,6 |
| (3) Centre esquerra   | <b>22,3</b> | 24,2 | 20,4 | 21,8 | 19,3 | 22,5 | 27,3 | 20,3 |
| (4) Centre  | <b>7,7</b>  | 7,9  | 7,4  | 7,3  | 5,8  | 7,7  | 6,9  | 10,6 |
| (5) Centre dreta  | <b>2,8</b>  | 3,7  | 2,0  | 3,6  | 2,7  | 1,9  | 5,2  | 1,7  |
| (6) Dreta   | <b>1,5</b>  | 1,5  | 1,5  | 0,9  | 1,9  | 1,9  | 0,0  | 2,1  |
| (7) Extrema dreta   | <b>0,6</b>  | 0,5  | 0,7  | 0,0  | 0,4  | 0,8  | 0,9  | 0,4  |
| No sap  | <b>18,9</b> | 15,9 | 21,9 | 24,5 | 27,0 | 19,5 | 10,0 | 15,3 |
| No contesta   | <b>0,3</b>  | 0,2  | 0,3  | 0,9  | 0,0  | 0,0  | 0,4  | 0,4  |
| Mitjana   | <b>2,52</b> | 2,58 | 2,47 | 2,60 | 2,52 | 2,51 | 2,56 | 2,48 |
| Desviació típica  | <b>1,15</b> | 1,14 | 1,16 | 1,03 | 1,16 | 1,20 | 1,09 | 1,19 |

|   |             |      |      |      |      |      |      |      |
|---|-------------|------|------|------|------|------|------|------|
| <b>P34. ON COL-LOCARIA EL PSC/PSOE?</b>                                 |             |      |      |      |      |      |      |      |
| (Escala de 1 a 7 on 1 significa "EXTREMA ESQUERRA" i 7 "EXTREMA DRETA") |             |      |      |      |      |      |      |      |
| (1) Extrema esquerra  | <b>1,3</b>  | 1,0  | 1,6  | 0,0  | 1,2  | 1,9  | 1,3  | 1,3  |
| (2) Esquerra  | <b>17,3</b> | 14,0 | 20,6 | 10,9 | 13,1 | 17,0 | 20,3 | 22,5 |
| (3) Centre esquerra   | <b>39,8</b> | 42,9 | 36,7 | 35,5 | 35,9 | 42,0 | 43,3 | 39,0 |
| (4) Centre  | <b>17,9</b> | 18,1 | 17,8 | 20,0 | 18,1 | 14,8 | 19,9 | 19,5 |
| (5) Centre dreta  | <b>5,5</b>  | 6,9  | 4,1  | 10,0 | 5,8  | 6,0  | 5,6  | 2,1  |
| (6) Dreta   | <b>2,8</b>  | 3,4  | 2,1  | 2,7  | 5,0  | 2,5  | 1,3  | 2,1  |
| (7) Extrema dreta   | <b>0,8</b>  | 0,7  | 1,0  | 0,9  | 1,5  | 0,8  | 0,4  | 0,4  |
| No sap  | <b>14,5</b> | 13,0 | 16,0 | 20,0 | 19,3 | 14,8 | 7,8  | 12,7 |
| No contesta   | <b>0,1</b>  | 0,0  | 0,2  | 0,0  | 0,0  | 0,0  | 0,0  | 0,4  |
| Mitjana   | <b>3,24</b> | 3,33 | 3,15 | 3,51 | 3,44 | 3,20 | 3,15 | 3,08 |
| Desviació típica  | <b>1,06</b> | 1,05 | 1,06 | 1,06 | 1,19 | 1,06 | 0,96 | 0,97 |

|   | TOTAL       | SEXE |      | EDAT  |       |       |       |      |
|---|-------------|------|------|-------|-------|-------|-------|------|
|   |             | Home | Dona | 18-24 | 25-34 | 35-50 | 51-64 | +64  |
| <b>P34. ON COL-LOCARIA ICV?</b>   |             |      |      |       |       |       |       |      |
| (Escala de 1 a 7 on 1 significa "EXTREMA ESQUERRA" i 7 "EXTREMA DRETA") |             |      |      |       |       |       |       |      |
| (1) Extrema esquerra  | <b>4,3</b>  | 4,2  | 4,3  | 3,6   | 4,2   | 4,1   | 4,8   | 4,2  |
| (2) Esquerra  | <b>42,6</b> | 46,3 | 39,0 | 34,5  | 35,9  | 42,0  | 50,6  | 46,6 |
| (3) Centre esquerra   | <b>18,4</b> | 18,9 | 17,9 | 21,8  | 17,0  | 16,5  | 21,6  | 18,2 |
| (4) Centre  | <b>5,9</b>  | 5,6  | 6,3  | 10,9  | 5,4   | 6,3   | 4,3   | 5,1  |
| (5) Centre dreta  | <b>1,8</b>  | 1,5  | 2,0  | 0,9   | 2,7   | 1,6   | 1,7   | 1,3  |
| (6) Dreta   | <b>2,4</b>  | 2,9  | 2,0  | 0,9   | 2,3   | 3,3   | 2,6   | 1,7  |
| (7) Extrema dreta   | <b>0,3</b>  | 0,2  | 0,3  | 0,0   | 0,0   | 0,5   | 0,4   | 0,0  |
| No sap  | <b>24,3</b> | 20,4 | 28,1 | 27,3  | 32,4  | 25,5  | 13,9  | 22,5 |
| No contesta   | <b>0,1</b>  | 0,0  | 0,2  | 0,0   | 0,0   | 0,0   | 0,0   | 0,4  |
| Mitjana   | <b>2,56</b> | 2,54 | 2,58 | 2,64  | 2,61  | 2,62  | 2,50  | 2,45 |
| Desviació típica  | <b>1,05</b> | 1,04 | 1,06 | 0,93  | 1,09  | 1,15  | 1,02  | 0,93 |

|   |             |      |      |      |      |      |      |      |
|---|-------------|------|------|------|------|------|------|------|
| <b>P34. ON COL-LOCARIA EUiA/IU?</b>                                     |             |      |      |      |      |      |      |      |
| (Escala de 1 a 7 on 1 significa "EXTREMA ESQUERRA" i 7 "EXTREMA DRETA") |             |      |      |      |      |      |      |      |
| (1) Extrema esquerra  | <b>9,5</b>  | 8,8  | 10,2 | 11,8 | 10,0 | 9,6  | 7,4  | 9,7  |
| (2) Esquerra  | <b>48,3</b> | 53,7 | 43,1 | 36,4 | 39,8 | 48,9 | 60,2 | 50,8 |
| (3) Centre esquerra   | <b>12,5</b> | 11,3 | 13,7 | 17,3 | 12,4 | 9,9  | 13,9 | 13,1 |
| (4) Centre  | <b>3,3</b>  | 3,5  | 3,0  | 4,5  | 2,3  | 3,0  | 3,9  | 3,4  |
| (5) Centre dreta  | <b>1,2</b>  | 1,0  | 1,3  | 0,9  | 1,9  | 1,1  | 1,3  | 0,4  |
| (6) Dreta   | <b>1,8</b>  | 2,2  | 1,5  | 0,0  | 1,5  | 3,6  | 1,3  | 0,8  |
| (7) Extrema dreta   | <b>0,6</b>  | 0,3  | 0,8  | 0,0  | 1,2  | 0,8  | 0,4  | 0,0  |
| No sap  | <b>22,8</b> | 19,1 | 26,3 | 29,1 | 30,9 | 23,1 | 11,7 | 21,2 |
| No contesta   | <b>0,1</b>  | 0,0  | 0,2  | 0,0  | 0,0  | 0,0  | 0,0  | 0,4  |
| Mitjana   | <b>2,30</b> | 2,29 | 2,32 | 2,24 | 2,36 | 2,36 | 2,29 | 2,19 |
| Desviació típica  | <b>1,03</b> | 1,00 | 1,07 | 0,86 | 1,17 | 1,19 | 0,91 | 0,81 |

|   |             |      |      |      |      |      |      |      |
|---|-------------|------|------|------|------|------|------|------|
| <b>P34. ON COL-LOCARIA CIUTADANS-PC?</b>                                |             |      |      |      |      |      |      |      |
| (Escala de 1 a 7 on 1 significa "EXTREMA ESQUERRA" i 7 "EXTREMA DRETA") |             |      |      |      |      |      |      |      |
| (1) Extrema esquerra  | <b>1,1</b>  | 1,0  | 1,2  | 0,0  | 2,3  | 1,4  | 0,0  | 0,8  |
| (2) Esquerra  | <b>3,3</b>  | 4,1  | 2,6  | 3,6  | 4,2  | 2,7  | 4,8  | 1,7  |
| (3) Centre esquerra   | <b>2,8</b>  | 3,0  | 2,6  | 1,8  | 2,7  | 3,0  | 3,0  | 3,0  |
| (4) Centre  | <b>7,1</b>  | 7,3  | 6,9  | 6,4  | 6,2  | 8,8  | 7,4  | 5,5  |
| (5) Centre dreta  | <b>6,7</b>  | 6,6  | 6,7  | 8,2  | 6,6  | 9,1  | 4,8  | 4,2  |
| (6) Dreta   | <b>13,5</b> | 16,7 | 10,4 | 12,7 | 12,7 | 15,1 | 16,0 | 9,7  |
| (7) Extrema dreta   | <b>18,0</b> | 21,6 | 14,5 | 20,0 | 13,9 | 13,7 | 24,2 | 22,0 |
| No sap  | <b>47,3</b> | 39,7 | 54,8 | 47,3 | 51,4 | 46,2 | 39,4 | 52,5 |
| No contesta   | <b>0,2</b>  | 0,0  | 0,3  | 0,0  | 0,0  | 0,0  | 0,4  | 0,4  |
| Mitjana   | <b>5,43</b> | 5,50 | 5,33 | 5,60 | 5,14 | 5,26 | 5,61 | 5,72 |
| Desviació típica  | <b>1,64</b> | 1,63 | 1,66 | 1,52 | 1,82 | 1,58 | 1,60 | 1,60 |

|  |             |      |      |      |      |      |      |      |
|--|-------------|------|------|------|------|------|------|------|
| <b>P35. I DE L'ESCALA SEGÜENT, EN QUIN PUNT SE SITUARIA VOSTÈ?</b>     |             |      |      |      |      |      |      |      |
| (Escala de 1 a 5, on 1 és "ÚNICAMENT ESPANYOL" i 5 "ÚNICAMENT CATALÀ") |             |      |      |      |      |      |      |      |
| (1) Únicament espanyol   | <b>7,5</b>  | 6,1  | 8,9  | 3,6  | 8,1  | 5,5  | 6,9  | 12,3 |
| (2) Més espanyol que català  | <b>4,2</b>  | 4,9  | 3,5  | 7,3  | 3,5  | 4,7  | 3,5  | 3,4  |
| (3) Tant espanyol com català   | <b>42,5</b> | 41,2 | 43,8 | 39,1 | 39,0 | 45,6 | 47,2 | 38,6 |
| (4) Més català que espanyol  | <b>22,3</b> | 22,1 | 22,4 | 24,5 | 18,5 | 19,2 | 28,1 | 24,2 |
| (5) Únicament català   | <b>16,3</b> | 17,4 | 15,3 | 15,5 | 15,1 | 15,7 | 13,9 | 21,6 |
| No sap   | <b>6,4</b>  | 6,9  | 5,9  | 8,2  | 13,9 | 8,8  | 0,0  | 0,0  |
| No contesta  | <b>0,8</b>  | 1,4  | 0,3  | 1,8  | 1,9  | 0,5  | 0,4  | 0,0  |
| Mitjana  | <b>3,39</b> | 3,43 | 3,34 | 3,45 | 3,34 | 3,38 | 3,39 | 3,39 |
| Desviació típica   | <b>1,08</b> | 1,06 | 1,09 | 1,00 | 1,12 | 1,03 | 1,00 | 1,22 |



|  | TOTAL | SEXE |      | EDAT  |       |       |       |     |
|--|-------|------|------|-------|-------|-------|-------|-----|
|  |       | Home | Dona | 18-24 | 25-34 | 35-50 | 51-64 | +64 |

P36. EM PODRIA DIR SI SE SENT MOLT, BASTANT, POC O GENS PROPER A:

P36-1. EUROPA

|                |             |      |      |      |      |      |      |      |
|----------------|-------------|------|------|------|------|------|------|------|
| Molt proper    | <b>10,8</b> | 12,3 | 9,4  | 9,1  | 9,7  | 12,1 | 12,1 | 9,7  |
| Bastant proper | <b>49,3</b> | 52,7 | 45,9 | 49,1 | 48,3 | 47,8 | 51,5 | 50,4 |
| Poc proper     | <b>32,9</b> | 28,9 | 36,8 | 36,4 | 35,9 | 32,4 | 29,9 | 31,8 |
| Gens proper    | <b>6,0</b>  | 5,6  | 6,4  | 4,5  | 6,2  | 7,1  | 6,1  | 4,7  |
| No sap         | <b>1,0</b>  | 0,5  | 1,5  | 0,9  | 0,0  | 0,5  | 0,4  | 3,4  |

P36-2. ESPANYA

|                |             |      |      |      |      |      |      |      |
|----------------|-------------|------|------|------|------|------|------|------|
| Molt proper    | <b>18,3</b> | 15,5 | 20,9 | 10,9 | 13,9 | 18,1 | 18,2 | 26,7 |
| Bastant proper | <b>52,8</b> | 52,0 | 53,5 | 57,3 | 52,9 | 54,4 | 54,5 | 46,2 |
| Poc proper     | <b>22,9</b> | 25,0 | 20,9 | 20,0 | 26,3 | 23,6 | 22,1 | 20,3 |
| Gens proper    | <b>5,8</b>  | 7,1  | 4,6  | 10,9 | 6,9  | 3,3  | 5,2  | 6,8  |
| No sap         | <b>0,3</b>  | 0,3  | 0,2  | 0,9  | 0,0  | 0,5  | 0,0  | 0,0  |

P36-3. CATALUNYA

|                |             |      |      |      |      |      |      |      |
|----------------|-------------|------|------|------|------|------|------|------|
| Molt proper    | <b>51,6</b> | 49,8 | 53,3 | 50,9 | 42,9 | 47,5 | 54,5 | 64,8 |
| Bastant proper | <b>41,6</b> | 44,3 | 39,0 | 40,9 | 43,6 | 45,1 | 42,0 | 33,9 |
| Poc proper     | <b>5,0</b>  | 4,1  | 5,9  | 5,5  | 9,3  | 6,0  | 2,6  | 0,8  |
| Gens proper    | <b>1,7</b>  | 1,5  | 1,8  | 2,7  | 4,2  | 0,8  | 0,9  | 0,4  |
| No sap         | <b>0,2</b>  | 0,3  | 0,0  | 0,0  | 0,0  | 0,5  | 0,0  | 0,0  |

P36-4. LA SEVA PROVÍNCIA

|                |             |      |      |      |      |      |      |      |
|----------------|-------------|------|------|------|------|------|------|------|
| Molt proper    | <b>45,3</b> | 43,1 | 47,4 | 46,4 | 37,1 | 42,3 | 46,3 | 57,2 |
| Bastant proper | <b>47,3</b> | 49,2 | 45,6 | 46,4 | 50,2 | 49,2 | 48,1 | 41,1 |
| Poc proper     | <b>5,0</b>  | 5,1  | 4,9  | 3,6  | 10,0 | 5,5  | 3,0  | 1,3  |
| Gens proper    | <b>2,3</b>  | 2,4  | 2,1  | 3,6  | 2,7  | 2,5  | 2,6  | 0,4  |
| No sap         | <b>0,2</b>  | 0,3  | 0,0  | 0,0  | 0,0  | 0,5  | 0,0  | 0,0  |

P36-5. EL SEU MUNICIPI

|                |             |      |      |      |      |      |      |      |
|----------------|-------------|------|------|------|------|------|------|------|
| Molt proper    | <b>53,9</b> | 52,4 | 55,4 | 52,7 | 47,1 | 50,3 | 54,5 | 66,9 |
| Bastant proper | <b>41,3</b> | 42,6 | 40,0 | 42,7 | 44,4 | 44,8 | 42,0 | 30,9 |
| Poc proper     | <b>3,4</b>  | 3,4  | 3,5  | 3,6  | 6,2  | 3,6  | 1,7  | 1,7  |
| Gens proper    | <b>1,3</b>  | 1,5  | 1,2  | 0,9  | 2,3  | 1,1  | 1,7  | 0,4  |
| No sap         | <b>0,1</b>  | 0,2  | 0,0  | 0,0  | 0,0  | 0,3  | 0,0  | 0,0  |

P37. PER A VOSTÈ, QUÈ SIGNIFICA ESPANYA?

|  |             |      |      |      |      |      |      |      |
|--|-------------|------|------|------|------|------|------|------|
| El meu país  | <b>23,4</b> | 19,3 | 27,5 | 21,8 | 18,5 | 20,1 | 25,5 | 32,6 |
| Una nació de la qual em sento membre                   | <b>6,4</b>  | 5,7  | 7,1  | 2,7  | 6,9  | 7,1  | 6,1  | 6,8  |
| Un Estat del qual en sóc ciutadà                       | <b>21,4</b> | 23,6 | 19,2 | 25,5 | 25,9 | 21,4 | 17,7 | 18,2 |
| Un Estat format per diferents nacionalitzats i regions | <b>37,3</b> | 36,8 | 37,7 | 34,5 | 35,1 | 39,0 | 44,2 | 31,4 |
| Un Estat aliè del qual el meu país no en forma part    | <b>10,2</b> | 13,5 | 6,9  | 15,5 | 10,8 | 11,0 | 6,5  | 9,3  |
| No sap   | <b>1,1</b>  | 1,0  | 1,2  | 0,0  | 2,3  | 0,8  | 0,0  | 1,7  |
| No contesta  | <b>0,3</b>  | 0,0  | 0,5  | 0,0  | 0,4  | 0,5  | 0,0  | 0,0  |

|  | TOTAL | SEXE |      | EDAT  |       |       |       |     |
|--|-------|------|------|-------|-------|-------|-------|-----|
|  |       | Home | Dona | 18-24 | 25-34 | 35-50 | 51-64 | +64 |

P38. ARA ENS AGRADARIA CONÈIXER LES SEVES OPINIONS SOBRE EL SISTEMA POLÍTIC. DIGUI'M SI US PLAU AMB QUINA DE LES SEGÜENTS FRASES VOSTÈ ESTÀ MÉS D'ACORD

|  |             |      |      |      |      |      |      |      |
|--|-------------|------|------|------|------|------|------|------|
| La democràcia és preferible a qualsevol altra forma de govern  | <b>90,2</b> | 91,4 | 89,0 | 79,1 | 89,6 | 91,2 | 94,4 | 90,3 |
| En algunes circumstàncies un règim autoritari, una dictadura, pot ser preferible al sistema democràtic | <b>4,5</b>  | 3,7  | 5,3  | 8,2  | 3,5  | 5,2  | 3,5  | 3,8  |
| A la gent com jo ens dóna igual un règim que un altre  | <b>3,5</b>  | 3,7  | 3,3  | 7,3  | 5,0  | 2,5  | 2,2  | 3,0  |
| No sap   | <b>1,8</b>  | 1,2  | 2,5  | 5,5  | 1,9  | 1,1  | 0,0  | 3,0  |

P39. EN GENERAL, VOSTÈ ESTÀ MOLT, BASTANT, POC O GENS SATISFET AMB EL FUNCIONAMENT DE LA NOSTRA DEMOCRÀCIA?

|                  |             |      |      |      |      |      |      |      |
|------------------|-------------|------|------|------|------|------|------|------|
| Molt satisfet    | <b>3,2</b>  | 3,9  | 2,5  | 0,9  | 5,4  | 2,7  | 3,0  | 2,5  |
| Bastant satisfet | <b>41,6</b> | 40,4 | 42,8 | 34,5 | 35,5 | 46,2 | 41,1 | 44,9 |
| Poc satisfet     | <b>42,8</b> | 41,7 | 43,9 | 43,6 | 43,2 | 40,7 | 46,8 | 41,5 |
| Gens satisfet    | <b>9,8</b>  | 12,0 | 7,6  | 15,5 | 11,6 | 8,5  | 7,4  | 9,3  |
| No sap           | <b>2,4</b>  | 1,7  | 3,1  | 5,5  | 4,2  | 1,6  | 1,3  | 1,3  |
| No contesta      | <b>0,3</b>  | 0,3  | 0,2  | 0,0  | 0,0  | 0,3  | 0,4  | 0,4  |

P40. ARA LI LLEGIRÉ UNES FRASES QUE DE VEGADES LA GENT UTILITZA QUAN PARLA DE POLÍTICA. DIGUI'M SI US PLAU SI VOSTÈ HI ESTÀ MÉS AVIAT D'ACORD O MÉS AVIAT EN DESACORD:

P40-1. ELS PARTITS POLÍTICS NOMÉS SERVEIXEN PER DIVIDIR LA GENT

|                       |             |      |      |      |      |      |      |      |
|-----------------------|-------------|------|------|------|------|------|------|------|
| Més aviat d'acord     | <b>57,8</b> | 55,4 | 60,0 | 59,1 | 56,0 | 58,0 | 51,9 | 64,4 |
| Més aviat en desacord | <b>40,3</b> | 42,4 | 38,2 | 36,4 | 41,3 | 40,7 | 46,3 | 34,3 |
| No sap                | <b>1,9</b>  | 2,0  | 1,8  | 4,5  | 2,7  | 1,4  | 1,3  | 1,3  |
| No contesta           | <b>0,1</b>  | 0,2  | 0,0  | 0,0  | 0,0  | 0,0  | 0,4  | 0,0  |

P40-2 ELS POLÍTICS ES CRITIQUEN MOLT ENTRE ELLS, PERÒ EN REALITAT TOTS SÓN IGUALS

|                       |             |      |      |      |      |      |      |      |
|-----------------------|-------------|------|------|------|------|------|------|------|
| Més aviat d'acord     | <b>77,7</b> | 75,0 | 80,3 | 76,4 | 75,7 | 77,2 | 75,3 | 83,5 |
| Més aviat en desacord | <b>20,5</b> | 23,5 | 17,6 | 18,2 | 20,8 | 22,0 | 23,8 | 15,7 |
| No sap                | <b>1,8</b>  | 1,5  | 2,0  | 5,5  | 3,5  | 0,8  | 0,4  | 0,8  |
| No contesta           | <b>0,1</b>  | 0,0  | 0,2  | 0,0  | 0,0  | 0,0  | 0,4  | 0,0  |

P40-3. GENERALMENT LA POLÍTICA SEMBLA TAN COMPLICADA QUE LA GENT COM JO NO POT ENTENDRE EL QUE PASSA

|                       |             |      |      |      |      |      |      |      |
|-----------------------|-------------|------|------|------|------|------|------|------|
| Més aviat d'acord     | <b>57,6</b> | 51,5 | 63,5 | 59,1 | 54,4 | 55,8 | 54,5 | 66,1 |
| Més aviat en desacord | <b>40,6</b> | 46,3 | 35,0 | 34,5 | 44,0 | 43,1 | 44,2 | 32,2 |
| No sap                | <b>1,8</b>  | 2,2  | 1,5  | 6,4  | 1,5  | 1,1  | 1,3  | 1,7  |

P40-4. EL VOT ÉS L'ÚNICA FORMA DE QUE LA GENT COM JO PUGUI INFLUIR EN EL QUE FA EL GOVERN

|                       |             |      |      |      |      |      |      |      |
|-----------------------|-------------|------|------|------|------|------|------|------|
| Més aviat d'acord     | <b>75,4</b> | 72,5 | 78,3 | 61,8 | 70,3 | 73,4 | 80,1 | 86,0 |
| Més aviat en desacord | <b>21,7</b> | 24,7 | 18,8 | 30,9 | 26,3 | 23,9 | 18,6 | 11,9 |
| No sap                | <b>2,9</b>  | 2,9  | 3,0  | 7,3  | 3,5  | 2,7  | 1,3  | 2,1  |

P40-5. ELS POLÍTICS NO ES PREOCUPEN MOLT DEL QUE PENSA LA GENT COM JO

|                       |             |      |      |      |      |      |      |      |
|-----------------------|-------------|------|------|------|------|------|------|------|
| Més aviat d'acord     | <b>77,4</b> | 75,8 | 78,9 | 81,8 | 72,2 | 76,9 | 77,9 | 81,4 |
| Més aviat en desacord | <b>19,6</b> | 20,3 | 18,9 | 12,7 | 22,8 | 20,1 | 21,2 | 16,9 |
| No sap                | <b>2,8</b>  | 3,7  | 2,0  | 5,5  | 4,6  | 2,7  | 0,9  | 1,7  |
| No contesta           | <b>0,2</b>  | 0,2  | 0,2  | 0,0  | 0,4  | 0,3  | 0,0  | 0,0  |

P40-6. ESTIGUI QUI ESTIGUI AL PODER, SEMPRE BUSCA ELS SEUS INTERESSOS PERSONALS

|                       |             |      |      |      |      |      |      |      |
|-----------------------|-------------|------|------|------|------|------|------|------|
| Més aviat d'acord     | <b>74,5</b> | 70,8 | 78,1 | 70,9 | 73,0 | 73,6 | 72,3 | 81,4 |
| Més aviat en desacord | <b>22,4</b> | 25,7 | 19,2 | 20,9 | 21,6 | 23,6 | 27,3 | 17,4 |
| No sap                | <b>3,1</b>  | 3,5  | 2,6  | 8,2  | 5,4  | 2,7  | 0,4  | 1,3  |
| No contesta           |             |      |      |      |      |      |      |      |

|  | TOTAL | SEXE |      | EDAT  |       |       |       |     |
|--|-------|------|------|-------|-------|-------|-------|-----|
|  |       | Home | Dona | 18-24 | 25-34 | 35-50 | 51-64 | +64 |

**P41. PRINCIPALMENT, QUINS SENTIMENTS LI INSPIRA LA POLÍTICA?**  
(Màxim 2 respostes)

|              |      |      |      |      |      |      |      |      |
|--------------|------|------|------|------|------|------|------|------|
| Entusiasme   | 1,7  | 1,9  | 1,5  | 0,9  | 1,2  | 1,4  | 1,7  | 3,0  |
| Compromís    | 15,2 | 16,0 | 14,3 | 11,8 | 11,2 | 15,1 | 20,8 | 15,7 |
| Interès      | 31,2 | 33,4 | 28,9 | 20,0 | 34,4 | 31,9 | 32,5 | 30,5 |
| Indiferència | 25,6 | 25,8 | 25,3 | 38,2 | 27,4 | 22,8 | 21,6 | 25,8 |
| Avorriment   | 19,2 | 19,4 | 18,9 | 23,6 | 20,1 | 18,7 | 17,7 | 18,2 |
| Desconfiança | 37,8 | 36,7 | 39,0 | 35,5 | 44,0 | 38,7 | 35,5 | 33,1 |
| Irritació    | 13,3 | 11,8 | 14,8 | 17,3 | 12,7 | 14,6 | 16,0 | 7,6  |
| Altres       | 1,3  | 1,0  | 1,5  | 1,8  | 1,2  | 1,1  | 0,0  | 2,5  |
| No sap       | 0,8  | 0,7  | 0,8  | 0,0  | 0,4  | 1,1  | 0,0  | 1,7  |

**P42. AMB QUINA FREQUÈNCIA LLEGEIX LES SECCIONS POLÍTIQUES DEL DIARI?**

|                         |      |      |      |      |      |      |      |      |
|-------------------------|------|------|------|------|------|------|------|------|
| Tots els dies o gairebé | 25,2 | 31,8 | 18,8 | 10,0 | 22,0 | 23,1 | 33,8 | 30,5 |
| 3 o 4 dies per setmana  | 8,3  | 9,3  | 7,2  | 7,3  | 10,0 | 8,8  | 10,0 | 4,2  |
| 1 o 2 dies per setmana  | 16,3 | 15,2 | 17,3 | 14,5 | 15,8 | 20,1 | 13,9 | 14,0 |
| Amb menor freqüència    | 17,3 | 15,9 | 18,6 | 29,1 | 16,6 | 16,8 | 14,7 | 15,7 |
| Mai                     | 33,1 | 27,9 | 38,2 | 39,1 | 35,5 | 31,3 | 27,7 | 35,6 |

**P42-A. A QUIN DIARI HABITUALMENT?**

Base: Llegeix les seccions polítiques freqüentment

|                         |      |      |      |      |      |      |      |      |
|-------------------------|------|------|------|------|------|------|------|------|
| El País                 | 12,9 | 12,0 | 14,1 | 22,9 | 12,9 | 14,3 | 12,0 | 8,7  |
| La Vanguardia           | 28,4 | 25,8 | 31,6 | 25,7 | 23,4 | 28,6 | 33,1 | 28,7 |
| Avui                    | 7,2  | 7,5  | 6,8  | 14,3 | 5,6  | 6,9  | 6,0  | 8,7  |
| El Periódico (català)   | 13,8 | 15,6 | 11,4 | 8,6  | 14,5 | 13,2 | 15,0 | 13,9 |
| El Periódico (castellà) | 14,3 | 16,2 | 11,8 | 11,4 | 12,9 | 14,3 | 13,5 | 17,4 |
| El Mundo                | 1,7  | 2,4  | 0,8  | 0,0  | 1,6  | 1,6  | 2,3  | 1,7  |
| ABC                     | 0,2  | 0,0  | 0,4  | 0,0  | 0,0  | 0,0  | 0,0  | 0,9  |
| El Punt                 | 4,7  | 4,2  | 5,3  | 0,0  | 5,6  | 5,8  | 3,0  | 5,2  |
| Público                 | 1,8  | 2,1  | 1,5  | 2,9  | 2,4  | 1,6  | 3,0  | 0,0  |
| Gratuits                | 7,9  | 7,5  | 8,4  | 11,4 | 8,1  | 7,9  | 6,8  | 7,8  |
| Comarcals / Provincials | 6,2  | 5,7  | 6,8  | 0,0  | 9,7  | 5,8  | 4,5  | 7,0  |
| Altres                  | 0,7  | 0,6  | 0,8  | 2,9  | 1,6  | 0,0  | 0,8  | 0,0  |
| No sap                  | 0,3  | 0,3  | 0,4  | 0,0  | 1,6  | 0,0  | 0,0  | 0,0  |

**P43. AMB QUINA FREQUÈNCIA ESCOLTA LES NOTÍCIES A LA RÀDIO?**

|                         |      |      |      |      |      |      |      |      |
|-------------------------|------|------|------|------|------|------|------|------|
| Tots els dies o gairebé | 29,5 | 31,3 | 27,8 | 15,5 | 21,6 | 29,7 | 38,5 | 35,6 |
| 3 o 4 dies per setmana  | 5,3  | 5,2  | 5,3  | 1,8  | 5,4  | 5,5  | 6,5  | 5,1  |
| 1 o 2 dies per setmana  | 7,4  | 7,3  | 7,6  | 10,0 | 5,8  | 10,4 | 5,2  | 5,5  |
| Amb menor freqüència    | 15,5 | 18,2 | 12,8 | 18,2 | 15,4 | 13,7 | 16,5 | 16,1 |
| Mai                     | 42,3 | 37,8 | 46,5 | 54,5 | 51,7 | 40,4 | 33,3 | 37,7 |
| No sap                  | 0,1  | 0,2  | 0,0  | 0,0  | 0,0  | 0,3  | 0,0  | 0,0  |

**P43-A. A QUINA EMISSORA HABITUALMENT?**

Base: Escolta les notícies freqüentment

|                         |      |      |      |      |      |      |      |      |
|-------------------------|------|------|------|------|------|------|------|------|
| Catalunya Ràdio         | 26,9 | 25,9 | 27,9 | 23,3 | 25,9 | 21,7 | 29,3 | 33,9 |
| Cadena SER              | 16,0 | 19,7 | 12,1 | 3,3  | 14,1 | 16,3 | 19,8 | 16,5 |
| Onda Cero               | 8,7  | 6,9  | 10,5 | 3,3  | 7,1  | 9,0  | 12,9 | 6,4  |
| RAC1                    | 17,8 | 21,6 | 13,8 | 33,3 | 23,5 | 21,7 | 12,1 | 9,2  |
| COPE                    | 3,8  | 3,9  | 3,6  | 0,0  | 5,9  | 4,2  | 1,7  | 4,6  |
| RNE                     | 7,7  | 5,8  | 9,7  | 3,3  | 3,5  | 6,0  | 10,3 | 11,9 |
| Ona Catalana            | 0,2  | 0,0  | 0,4  | 0,0  | 0,0  | 0,6  | 0,0  | 0,0  |
| COM Ràdio               | 2,0  | 1,5  | 2,4  | 0,0  | 0,0  | 2,4  | 2,6  | 2,8  |
| Punto Radio             | 2,4  | 1,9  | 2,8  | 0,0  | 0,0  | 0,6  | 4,3  | 5,5  |
| Catalunya Informació    | 5,7  | 6,2  | 5,3  | 10,0 | 4,7  | 7,2  | 3,4  | 5,5  |
| Comarcals / Provincials | 1,0  | 0,8  | 1,2  | 3,3  | 0,0  | 1,2  | 1,7  | 0,0  |
| Altres                  | 6,9  | 5,0  | 8,9  | 16,7 | 15,3 | 7,8  | 1,7  | 1,8  |
| No sap                  | 1,0  | 0,8  | 1,2  | 3,3  | 0,0  | 1,2  | 0,0  | 1,8  |

|  | TOTAL | SEXE |      | EDAT  |       |       |       |     |
|--|-------|------|------|-------|-------|-------|-------|-----|
|  |       | Home | Dona | 18-24 | 25-34 | 35-50 | 51-64 | +64 |

**P44. AMB QUINA FREQUÈNCIA VEU LES NOTÍCIES A LA TELEVISIÓ?**

|                         |             |      |      |      |      |      |      |      |
|-------------------------|-------------|------|------|------|------|------|------|------|
| Tots els dies o gairebé | <b>80,7</b> | 80,2 | 81,1 | 65,5 | 69,1 | 82,1 | 91,8 | 87,3 |
| 3 o 4 dies per setmana  | <b>7,9</b>  | 9,0  | 6,9  | 12,7 | 11,2 | 7,4  | 4,8  | 5,9  |
| 1 o 2 dies per setmana  | <b>4,8</b>  | 4,7  | 4,9  | 12,7 | 7,3  | 3,6  | 2,2  | 3,0  |
| Amb menor freqüència    | <b>2,2</b>  | 1,9  | 2,5  | 4,5  | 3,1  | 1,6  | 0,9  | 2,1  |
| Mai                     | <b>4,4</b>  | 4,2  | 4,6  | 4,5  | 9,3  | 5,2  | 0,4  | 1,7  |

**P44-A. A QUINA CADENA HABITUALMENT?**

Base: Veu les notícies freqüentment

|               |             |      |      |      |      |      |      |      |
|---------------|-------------|------|------|------|------|------|------|------|
| TV1           | <b>19,4</b> | 18,2 | 20,5 | 12,0 | 16,7 | 18,6 | 22,4 | 23,3 |
| TV2           | <b>0,4</b>  | 0,4  | 0,4  | 0,0  | 0,0  | 1,2  | 0,0  | 0,0  |
| TV3           | <b>47,5</b> | 48,0 | 46,9 | 47,0 | 35,7 | 43,1 | 53,5 | 59,9 |
| Canal 33 / K3 | <b>0,5</b>  | 0,5  | 0,5  | 2,0  | 0,4  | 0,9  | 0,0  | 0,0  |
| Antena-3      | <b>13,6</b> | 13,1 | 14,2 | 22,0 | 21,6 | 14,7 | 9,6  | 4,4  |
| Tele-5        | <b>8,9</b>  | 7,9  | 9,9  | 9,0  | 11,9 | 9,1  | 7,9  | 6,6  |
| Cuatro        | <b>4,3</b>  | 4,3  | 4,2  | 5,0  | 6,2  | 4,4  | 3,9  | 2,2  |
| La Sexta      | <b>1,6</b>  | 2,2  | 1,1  | 1,0  | 3,1  | 2,1  | 1,3  | 0,0  |
| Digital+      | <b>0,1</b>  | 0,0  | 0,2  | 0,0  | 0,0  | 0,3  | 0,0  | 0,0  |
| Altres        | <b>3,4</b>  | 4,7  | 2,1  | 2,0  | 4,0  | 5,0  | 1,3  | 3,1  |
| No sap        | <b>0,4</b>  | 0,7  | 0,0  | 0,0  | 0,4  | 0,6  | 0,0  | 0,4  |

**P45. AMB QUINA FREQUÈNCIA FA SERVIR VOSTÈ INTERNET?**

|                         |             |      |      |      |      |      |      |      |
|-------------------------|-------------|------|------|------|------|------|------|------|
| Tots els dies o gairebé | <b>43,0</b> | 47,6 | 38,5 | 73,6 | 64,9 | 46,7 | 35,1 | 6,8  |
| 3 o 4 dies per setmana  | <b>5,9</b>  | 6,9  | 4,9  | 5,5  | 6,9  | 7,4  | 7,4  | 1,3  |
| 1 o 2 dies per setmana  | <b>7,0</b>  | 6,3  | 7,7  | 6,4  | 7,3  | 9,3  | 6,5  | 3,8  |
| Amb menor freqüència    | <b>6,2</b>  | 6,6  | 5,8  | 2,7  | 5,4  | 9,6  | 6,9  | 2,5  |
| Mai                     | <b>37,9</b> | 32,6 | 43,1 | 11,8 | 15,4 | 26,9 | 44,2 | 85,6 |

**P45-A. I AMB QUINA FREQUÈNCIA FA SERVIR INTERNET PER OBTENIR INFORMACIÓ SOBRE LA POLÍTICA O LA SOCIETAT?**

Base: Fa servir internet freqüentment

|                         |             |      |      |      |      |      |      |      |
|-------------------------|-------------|------|------|------|------|------|------|------|
| Tots els dies o gairebé | <b>15,4</b> | 19,4 | 10,6 | 12,8 | 18,5 | 14,3 | 13,3 | 17,9 |
| 3 o 4 dies per setmana  | <b>4,9</b>  | 4,4  | 5,5  | 2,1  | 5,9  | 4,8  | 5,3  | 7,1  |
| 1 o 2 dies per setmana  | <b>7,2</b>  | 8,1  | 6,1  | 5,3  | 6,3  | 6,5  | 11,5 | 7,1  |
| Amb menor freqüència    | <b>15,6</b> | 16,4 | 14,8 | 20,2 | 13,2 | 14,3 | 20,4 | 10,7 |
| Mai                     | <b>56,8</b> | 51,4 | 63,0 | 59,6 | 56,1 | 60,2 | 49,6 | 53,6 |
| No sap                  | <b>0,1</b>  | 0,3  | 0,0  | 0,0  | 0,0  | 0,0  | 0,0  | 3,6  |

**P46. SEXE**

|      |             |       |       |      |      |      |      |      |
|------|-------------|-------|-------|------|------|------|------|------|
| Home | <b>49,3</b> | 100,0 | 0,0   | 50,9 | 52,1 | 51,6 | 48,9 | 42,4 |
| Dona | <b>50,7</b> | 0,0   | 100,0 | 49,1 | 47,9 | 48,4 | 51,1 | 57,6 |

**P47. EDAT DE L'ENTREVISTAT**

|            |             |      |      |       |       |       |       |       |
|------------|-------------|------|------|-------|-------|-------|-------|-------|
| De 18 a 24 | <b>9,2</b>  | 9,5  | 8,9  | 100,0 | 0,0   | 0,0   | 0,0   | 0,0   |
| De 25 a 34 | <b>21,6</b> | 22,8 | 20,4 | 0,0   | 100,0 | 0,0   | 0,0   | 0,0   |
| De 35 a 50 | <b>30,3</b> | 31,8 | 28,9 | 0,0   | 0,0   | 100,0 | 0,0   | 0,0   |
| De 51 a 64 | <b>19,3</b> | 19,1 | 19,4 | 0,0   | 0,0   | 0,0   | 100,0 | 0,0   |
| 65 i més   | <b>19,7</b> | 16,9 | 22,4 | 0,0   | 0,0   | 0,0   | 0,0   | 100,0 |

|                               | TOTAL       | SEXE |      | EDAT  |       |       |       |      |
|-------------------------------|-------------|------|------|-------|-------|-------|-------|------|
|                               |             | Home | Dona | 18-24 | 25-34 | 35-50 | 51-64 | +64  |
| <b>P48. LLOC DE NAIXEMENT</b> |             |      |      |       |       |       |       |      |
| Catalunya                     | <b>61,3</b> | 61,5 | 61,0 | 75,5  | 59,1  | 61,3  | 55,4  | 62,7 |
| Andalusia                     | <b>9,5</b>  | 9,0  | 10,0 | 0,0   | 1,2   | 7,7   | 19,9  | 15,7 |
| Resta d'Espanya               | <b>11,3</b> | 10,3 | 12,3 | 2,7   | 4,2   | 8,8   | 18,2  | 20,3 |
| Estranger                     | <b>17,9</b> | 19,3 | 16,6 | 21,8  | 35,5  | 22,3  | 6,5   | 1,3  |

**P48-A. EM POT DIR EN QUIN PAÍS VA NÉIXER?**

**Base: Va néixer a l'estranger**

|                      |             |      |      |      |      |      |      |      |
|----------------------|-------------|------|------|------|------|------|------|------|
| Andorra              | <b>0,5</b>  | 0,9  | 0,0  | 4,2  | 0,0  | 0,0  | 0,0  | 0,0  |
| Argentina            | <b>6,0</b>  | 7,0  | 5,0  | 4,2  | 7,6  | 4,9  | 6,7  | 0,0  |
| Bangla Desh          | <b>0,9</b>  | 1,8  | 0,0  | 4,2  | 0,0  | 1,2  | 0,0  | 0,0  |
| Bolívia              | <b>6,0</b>  | 5,3  | 6,9  | 0,0  | 6,5  | 7,4  | 6,7  | 0,0  |
| Brasil               | <b>2,8</b>  | 3,5  | 2,0  | 4,2  | 3,3  | 2,5  | 0,0  | 0,0  |
| Canadà               | <b>0,5</b>  | 0,0  | 1,0  | 4,2  | 0,0  | 0,0  | 0,0  | 0,0  |
| Xile                 | <b>4,2</b>  | 4,4  | 4,0  | 4,2  | 3,3  | 1,2  | 26,7 | 0,0  |
| Xina                 | <b>0,9</b>  | 0,0  | 2,0  | 4,2  | 1,1  | 0,0  | 0,0  | 0,0  |
| Colòmbia             | <b>7,9</b>  | 7,9  | 7,9  | 16,7 | 9,8  | 4,9  | 0,0  | 0,0  |
| Cuba                 | <b>1,9</b>  | 0,9  | 3,0  | 0,0  | 2,2  | 2,5  | 0,0  | 0,0  |
| República Dominicana | <b>6,0</b>  | 4,4  | 7,9  | 12,5 | 2,2  | 8,6  | 6,7  | 0,0  |
| Equador              | <b>12,1</b> | 9,6  | 14,9 | 8,3  | 15,2 | 11,1 | 6,7  | 0,0  |
| Guinea Equatorial    | <b>0,9</b>  | 0,0  | 2,0  | 0,0  | 1,1  | 0,0  | 6,7  | 0,0  |
| Etiòpia              | <b>0,5</b>  | 0,9  | 0,0  | 0,0  | 0,0  | 1,2  | 0,0  | 0,0  |
| França               | <b>4,2</b>  | 4,4  | 4,0  | 8,3  | 0,0  | 7,4  | 0,0  | 33,3 |
| Gàmbia               | <b>1,9</b>  | 3,5  | 0,0  | 0,0  | 2,2  | 1,2  | 6,7  | 0,0  |
| Alemanya             | <b>0,5</b>  | 0,0  | 1,0  | 0,0  | 1,1  | 0,0  | 0,0  | 0,0  |
| Guinea               | <b>0,5</b>  | 0,9  | 0,0  | 0,0  | 0,0  | 1,2  | 0,0  | 0,0  |
| Hondures             | <b>0,5</b>  | 0,0  | 1,0  | 0,0  | 1,1  | 0,0  | 0,0  | 0,0  |
| Índia                | <b>0,5</b>  | 0,0  | 1,0  | 0,0  | 1,1  | 0,0  | 0,0  | 0,0  |
| Itàlia               | <b>2,3</b>  | 0,0  | 5,0  | 0,0  | 4,3  | 1,2  | 0,0  | 0,0  |
| Líban                | <b>0,5</b>  | 0,9  | 0,0  | 0,0  | 0,0  | 0,0  | 6,7  | 0,0  |
| Mèxic                | <b>2,3</b>  | 2,6  | 2,0  | 0,0  | 2,2  | 2,5  | 0,0  | 33,3 |
| Marroc               | <b>9,3</b>  | 12,3 | 5,9  | 4,2  | 10,9 | 11,1 | 0,0  | 0,0  |
| Holanda              | <b>0,5</b>  | 0,0  | 1,0  | 0,0  | 0,0  | 1,2  | 0,0  | 0,0  |
| Nicaragua            | <b>0,5</b>  | 0,0  | 1,0  | 0,0  | 0,0  | 1,2  | 0,0  | 0,0  |
| Níger                | <b>0,5</b>  | 0,9  | 0,0  | 0,0  | 1,1  | 0,0  | 0,0  | 0,0  |
| Pakistan             | <b>1,4</b>  | 2,6  | 0,0  | 0,0  | 2,2  | 1,2  | 0,0  | 0,0  |
| Paraguai             | <b>0,9</b>  | 0,9  | 1,0  | 0,0  | 1,1  | 1,2  | 0,0  | 0,0  |
| Perú                 | <b>7,4</b>  | 5,3  | 9,9  | 8,3  | 5,4  | 8,6  | 13,3 | 0,0  |
| Filipines            | <b>0,5</b>  | 0,0  | 1,0  | 0,0  | 0,0  | 1,2  | 0,0  | 0,0  |
| Polònia              | <b>0,5</b>  | 0,9  | 0,0  | 0,0  | 1,1  | 0,0  | 0,0  | 0,0  |
| Portugal             | <b>0,9</b>  | 0,9  | 1,0  | 0,0  | 1,1  | 1,2  | 0,0  | 0,0  |
| Romania              | <b>6,0</b>  | 7,9  | 4,0  | 8,3  | 6,5  | 4,9  | 6,7  | 0,0  |
| Senegal              | <b>0,9</b>  | 1,8  | 0,0  | 4,2  | 0,0  | 1,2  | 0,0  | 0,0  |
| Ucraïna              | <b>1,4</b>  | 0,9  | 2,0  | 0,0  | 2,2  | 1,2  | 0,0  | 0,0  |
| Gran Bretanya        | <b>0,9</b>  | 1,8  | 0,0  | 0,0  | 0,0  | 1,2  | 0,0  | 33,3 |
| Tanzània             | <b>0,5</b>  | 0,9  | 0,0  | 0,0  | 0,0  | 1,2  | 0,0  | 0,0  |
| Uruguai              | <b>0,9</b>  | 0,9  | 1,0  | 0,0  | 0,0  | 1,2  | 6,7  | 0,0  |
| Veneçuela            | <b>2,8</b>  | 3,5  | 2,0  | 0,0  | 4,3  | 2,5  | 0,0  | 0,0  |

**P48-B. ANY D'ARRIBADA A CATALUNYA?**

**Base: No va néixer a Catalunya**

|                  |             |      |      |      |      |      |      |      |
|------------------|-------------|------|------|------|------|------|------|------|
| Abans de 1940    | <b>0,6</b>  | 0,0  | 1,3  | 0,0  | 0,0  | 0,0  | 0,0  | 3,4  |
| 1941-1960        | <b>16,1</b> | 13,6 | 18,6 | 0,0  | 0,0  | 0,7  | 26,2 | 53,4 |
| 1961-1970        | <b>20,0</b> | 20,2 | 19,8 | 0,0  | 0,0  | 17,0 | 36,9 | 35,2 |
| 1971-1980        | <b>9,9</b>  | 9,6  | 10,1 | 0,0  | 4,7  | 12,8 | 18,4 | 4,5  |
| 1981-1990        | <b>6,7</b>  | 7,0  | 6,3  | 11,1 | 4,7  | 12,1 | 3,9  | 2,3  |
| 1991-2000        | <b>9,0</b>  | 9,6  | 8,4  | 11,1 | 13,2 | 15,6 | 2,9  | 0,0  |
| Després del 2000 | <b>37,6</b> | 39,9 | 35,4 | 77,8 | 77,4 | 41,8 | 11,7 | 1,1  |

|   | TOTAL       | SEXE |      | EDAT  |       |       |       |      |
|---|-------------|------|------|-------|-------|-------|-------|------|
|   |             | Home | Dona | 18-24 | 25-34 | 35-50 | 51-64 | +64  |
| <b>P49. NACIONALITAT</b>  |             |      |      |       |       |       |       |      |
| Espanyola   | <b>82,3</b> | 80,9 | 83,7 | 78,2  | 64,5  | 78,3  | 93,5  | 99,2 |
| Espanyola + altres  | <b>3,4</b>  | 3,2  | 3,6  | 2,7   | 4,2   | 6,0   | 1,7   | 0,4  |
| Altres  | <b>14,3</b> | 15,9 | 12,7 | 19,1  | 31,3  | 15,7  | 4,8   | 0,4  |
| <b>P50. LLOC DE NAIXEMENT DELS PARES?</b>                             |             |      |      |       |       |       |       |      |
| Tots dos a Catalunya  | <b>32,6</b> | 31,8 | 33,4 | 43,6  | 24,7  | 24,7  | 34,6  | 46,2 |
| Tots dos fora de Catalunya  | <b>54,5</b> | 55,6 | 53,5 | 38,2  | 61,4  | 60,4  | 56,3  | 43,6 |
| Un d'ells nascut a Catalunya i l'altre fora                           | <b>12,8</b> | 12,7 | 13,0 | 17,3  | 13,9  | 14,8  | 9,1   | 10,2 |
|   | <b>0,1</b>  | 0,0  | 0,2  | 0,9   | 0,0   | 0,0   | 0,0   | 0,0  |
| <b>P51.1. EM PODRIA DIR QUINA ÉS LA SEVA LLENGUA HABITUAL A CASA?</b> |             |      |      |       |       |       |       |      |
| Principalment català  | <b>41,6</b> | 40,5 | 42,6 | 36,4  | 32,4  | 35,7  | 42,9  | 61,9 |
| Principalment castellà  | <b>45,5</b> | 45,6 | 45,4 | 48,2  | 51,4  | 48,1  | 45,9  | 33,5 |
| Les dues  | <b>8,0</b>  | 7,6  | 8,4  | 7,3   | 6,2   | 10,7  | 10,0  | 4,2  |
| Altres  | <b>4,9</b>  | 6,3  | 3,6  | 8,2   | 10,0  | 5,5   | 1,3   | 0,4  |
| <b>P51.2. I A LA FEINA O LLOC D'ESTUDIS?</b>                          |             |      |      |       |       |       |       |      |
| Principalment català  | <b>25,3</b> | 26,9 | 23,8 | 45,5  | 30,1  | 30,2  | 27,7  | 0,8  |
| Principalment castellà  | <b>19,5</b> | 21,8 | 17,3 | 22,7  | 30,9  | 25,5  | 15,2  | 0,4  |
| Les dues  | <b>10,6</b> | 13,2 | 8,1  | 16,4  | 13,5  | 14,3  | 9,5   | 0,0  |
| Altres  | <b>0,6</b>  | 0,5  | 0,7  | 0,9   | 0,4   | 1,1   | 0,4   | 0,0  |
| No treballa ni estudia  | <b>44,0</b> | 37,7 | 50,2 | 14,5  | 25,1  | 28,8  | 47,2  | 98,7 |
| <b>P51.3 I AMB ELS AMICS?</b>   |             |      |      |       |       |       |       |      |
| Principalment català  | <b>37,5</b> | 37,0 | 38,0 | 32,7  | 28,6  | 30,8  | 42,0  | 55,5 |
| Principalment castellà  | <b>41,5</b> | 41,0 | 41,9 | 47,3  | 47,5  | 44,8  | 38,5  | 30,1 |
| Les dues  | <b>18,6</b> | 18,9 | 18,3 | 16,4  | 19,7  | 21,2  | 19,0  | 14,0 |
| Altres  | <b>2,4</b>  | 3,0  | 1,8  | 3,6   | 4,2   | 3,3   | 0,4   | 0,4  |
| <b>P52. I RESPECTE AL CATALÀ, VOSTÈ:</b>                              |             |      |      |       |       |       |       |      |
| No l'entén  | <b>6,1</b>  | 5,9  | 6,3  | 6,4   | 11,2  | 5,5   | 3,0   | 4,2  |
| L'entén   | <b>19,4</b> | 19,9 | 18,9 | 8,2   | 18,5  | 22,0  | 22,1  | 19,1 |
| El parla  | <b>24,3</b> | 23,3 | 25,2 | 6,4   | 9,7   | 18,7  | 33,3  | 48,3 |
| L'escriu  | <b>50,3</b> | 50,8 | 49,7 | 79,1  | 60,6  | 53,8  | 41,6  | 28,4 |

|   | TOTAL       | SEXE |      | EDAT  |       |       |       |      |
|---|-------------|------|------|-------|-------|-------|-------|------|
|   |             | Home | Dona | 18-24 | 25-34 | 35-50 | 51-64 | +64  |
| <b>P53. COM ES DEFINEIX VOSTÈ EN MATÈRIA RELIGIOSA. CATÒLIC, CREIENT D'ALGUNA ALTRA RELIGIÓ, NO CREIENT O ATEU?</b> |             |      |      |       |       |       |       |      |
| Catòlic   | <b>55,0</b> | 45,3 | 64,5 | 25,5  | 37,1  | 54,4  | 62,8  | 81,8 |
| Creient d'una altra religió   | <b>7,2</b>  | 9,1  | 5,3  | 11,8  | 11,2  | 9,1   | 3,9   | 0,8  |
| No creient  | <b>28,6</b> | 35,0 | 22,4 | 44,5  | 35,5  | 29,9  | 26,8  | 13,1 |
| Ateu  | <b>8,4</b>  | 10,5 | 6,4  | 17,3  | 15,1  | 5,2   | 6,5   | 3,8  |
| No sap  | <b>0,6</b>  | 0,2  | 1,0  | 0,9   | 1,2   | 0,8   | 0,0   | 0,0  |
| No contesta   | <b>0,3</b>  | 0,0  | 0,5  | 0,0   | 0,0   | 0,5   | 0,0   | 0,4  |

**P53-A. AMB QUINA FREQUÈNCIA ASSISTEIX VOSTÈ A MISSA O A ALTRES OFICIS RELIGIOSOS, SENSE COMPTAR OCASIONS RELACIONADES AMB CERIMÒNIES DE TIPUS SOCIAL, COM CASAMENTS, COMUNIONS O FUNERALS?**

**Base: Catòlic / creient**

|                                    |             |      |      |      |      |      |      |      |
|------------------------------------|-------------|------|------|------|------|------|------|------|
| Gairebé mai                        | <b>60,7</b> | 66,8 | 56,1 | 75,6 | 61,6 | 64,9 | 64,3 | 49,2 |
| Diverses vegades a l'any           | <b>14,1</b> | 14,0 | 14,2 | 9,8  | 14,4 | 13,0 | 14,9 | 15,4 |
| Alguna vegada al mes               | <b>9,7</b>  | 7,8  | 11,1 | 2,4  | 12,0 | 11,7 | 9,1  | 7,7  |
| Quasi tots els diumenges i festius | <b>12,2</b> | 7,1  | 16,0 | 4,9  | 6,4  | 6,5  | 11,0 | 25,1 |
| Diverses vegades a la setmana      | <b>3,4</b>  | 4,3  | 2,6  | 7,3  | 5,6  | 3,9  | 0,6  | 2,6  |

**P54. EN QUINA DE LES SEGÜENTS SITUACIONS ES TROBA VOSTÈ ACTUALMENT?**

|   |             |      |      |      |      |      |      |      |
|---|-------------|------|------|------|------|------|------|------|
| Treballa  | <b>50,9</b> | 56,8 | 45,2 | 40,9 | 70,3 | 71,2 | 52,8 | 1,3  |
| Jubilat o pensionista (anteriorment ha treballat) | <b>21,4</b> | 22,6 | 20,2 | 0,0  | 0,8  | 2,7  | 23,8 | 80,5 |
| Pensionista (anteriorment no ha treballat)        | <b>0,8</b>  | 0,0  | 1,5  | 0,0  | 0,0  | 0,0  | 0,0  | 3,8  |
| Aturat i ha treballat abans                       | <b>11,4</b> | 14,5 | 8,4  | 9,1  | 18,9 | 16,8 | 7,4  | 0,0  |
| Aturat i busca la seva primera feina              | <b>0,3</b>  | 0,5  | 0,2  | 3,6  | 0,0  | 0,0  | 0,0  | 0,0  |
| Estudiant   | <b>5,1</b>  | 5,6  | 4,6  | 44,5 | 4,6  | 0,0  | 0,0  | 0,0  |
| Mestressa de casa                                 | <b>10,0</b> | 0,0  | 19,7 | 1,8  | 5,4  | 9,3  | 16,0 | 14,0 |
| No contesta                                       | <b>0,1</b>  | 0,0  | 0,2  | 0,0  | 0,0  | 0,0  | 0,0  | 0,4  |

**P54-A. QUINA ÉS/ERA LA SEVA (ÚLTIMA) OCUPACIÓ O OFICI (O LA DEL CAP DE FAMÍLIA)? ÉS A DIR, EN QUÈ CONSISTEIX/CONSISTIA ESPECÍFICAMENT LA SEVA FEINA?**

**Base: Respon sobre situació**

|   |             |      |      |      |      |      |      |      |
|---|-------------|------|------|------|------|------|------|------|
| Directiu o gerent   | <b>2,8</b>  | 3,0  | 2,5  | 2,7  | 3,1  | 3,3  | 1,3  | 3,0  |
| Professional o tècnic   | <b>17,4</b> | 18,8 | 16,1 | 19,1 | 20,8 | 21,2 | 14,7 | 9,8  |
| Empresari de la indústria, la construcció o els serveis           | <b>2,9</b>  | 2,9  | 3,0  | 2,7  | 2,3  | 3,0  | 3,9  | 2,6  |
| Empleat d'oficina o administratiu                                 | <b>11,8</b> | 9,3  | 14,2 | 11,8 | 9,7  | 12,4 | 17,3 | 7,7  |
| Empleat de comerç   | <b>5,8</b>  | 3,4  | 8,1  | 6,4  | 8,5  | 5,2  | 3,9  | 5,1  |
| Treballador dels serveis  | <b>22,2</b> | 16,9 | 27,3 | 32,7 | 24,3 | 23,1 | 19,9 | 15,7 |
| Agricultor, ramader o pescador                                    | <b>2,5</b>  | 2,4  | 2,6  | 0,9  | 1,9  | 1,1  | 2,2  | 6,4  |
| Treballador manual qualificat de la indústria o la construcció    | <b>18,8</b> | 24,8 | 13,0 | 14,5 | 16,6 | 14,3 | 19,5 | 29,8 |
| Treballador manual no qualificat de la indústria o la construcció | <b>15,8</b> | 18,6 | 13,2 | 9,1  | 12,7 | 16,5 | 17,3 | 20,0 |

|  | TOTAL | SEXE |      | EDAT  |       |       |       |     |
|--|-------|------|------|-------|-------|-------|-------|-----|
|  |       | Home | Dona | 18-24 | 25-34 | 35-50 | 51-64 | +64 |

**P54-B. VOSTÈ (O EL CAP DE FAMÍLIA O EL SUSTENTADOR PRINCIPAL) TREBALLA/TREBALLAVA COM...**

**Base: Respon sobre situació**

|  |             |      |      |      |      |      |      |      |
|--|-------------|------|------|------|------|------|------|------|
| Assalariat fix   | <b>62,1</b> | 63,9 | 60,5 | 51,8 | 49,0 | 62,4 | 69,7 | 73,6 |
| Assalariat eventual                                    | <b>19,1</b> | 17,7 | 20,4 | 32,7 | 37,8 | 17,9 | 9,5  | 3,4  |
| Empresari o professional amb assalariats               | <b>4,6</b>  | 4,4  | 4,8  | 5,5  | 1,9  | 5,2  | 6,5  | 4,3  |
| Professional o treballador autònom (sense assalariats) | <b>13,3</b> | 13,5 | 13,2 | 8,2  | 10,4 | 14,0 | 13,4 | 17,9 |
| Membre d'una cooperativa                               | <b>0,5</b>  | 0,3  | 0,7  | 0,9  | 0,4  | 0,3  | 0,4  | 0,9  |
| Altres situacions                                      | <b>0,3</b>  | 0,2  | 0,3  | 0,9  | 0,4  | 0,3  | 0,0  | 0,0  |
| No contesta  | <b>0,1</b>  | 0,0  | 0,2  | 0,0  | 0,0  | 0,0  | 0,4  | 0,0  |

**P54-C. TREBALLA VOSTÈ (O EL CAP DE FAMÍLIA) A L'ADMINISTRACIÓ PÚBLICA, A UNA EMPRESA PÚBLICA, A UNA EMPRESA PRIVADA, A UNA ORGANITZACIÓ PRIVADA SENSE ÀNIM DE LUCRE O AL SERVEI DOMÈSTIC?**

**Base: Respon sobre situació**

|                                  |             |      |      |      |      |      |      |      |
|----------------------------------|-------------|------|------|------|------|------|------|------|
| Administració pública            | <b>5,3</b>  | 5,2  | 5,3  | 8,2  | 4,2  | 5,8  | 6,5  | 3,0  |
| Empresa pública                  | <b>7,1</b>  | 8,1  | 6,1  | 7,3  | 5,8  | 8,2  | 8,7  | 5,1  |
| Empresa privada                  | <b>84,7</b> | 85,8 | 83,7 | 79,1 | 85,7 | 83,5 | 83,5 | 89,4 |
| Organització sense ànim de lucre | <b>0,1</b>  | 0,0  | 0,2  | 0,0  | 0,0  | 0,3  | 0,0  | 0,0  |
| Servei domèstic                  | <b>2,5</b>  | 0,5  | 4,4  | 3,6  | 3,9  | 2,2  | 0,9  | 2,6  |
| Altres                           | <b>0,1</b>  | 0,2  | 0,0  | 0,0  | 0,4  | 0,0  | 0,0  | 0,0  |
| No sap                           | <b>0,1</b>  | 0,0  | 0,2  | 0,9  | 0,0  | 0,0  | 0,0  | 0,0  |
| No contesta                      | <b>0,2</b>  | 0,2  | 0,2  | 0,9  | 0,0  | 0,0  | 0,4  | 0,0  |

**P54-D. A QUINA ACTIVITAT ES DEDICA PRINCIPALMENT L'EMPRESA O ORGANITZACIÓ ON VOSTÈ (O EL CAP DE FAMÍLIA) TREBALLA/TREBALLAVA?**

**Base: Respon sobre situació**

|   |             |      |      |      |      |      |      |      |
|---|-------------|------|------|------|------|------|------|------|
| Agricultura, ramaderia i pesca          | <b>3,3</b>  | 3,5  | 3,0  | 1,8  | 3,9  | 1,1  | 3,5  | 6,4  |
| Mineria i altres activitats extractives | <b>0,4</b>  | 0,8  | 0,0  | 0,0  | 0,4  | 0,3  | 0,0  | 1,3  |
| Indústria                               | <b>24,7</b> | 27,7 | 21,7 | 19,1 | 16,6 | 22,0 | 24,2 | 40,9 |
| Construcció                             | <b>9,3</b>  | 12,3 | 6,4  | 4,5  | 12,7 | 9,3  | 10,4 | 6,8  |
| Serveis                                 | <b>62,1</b> | 55,4 | 68,7 | 73,6 | 66,4 | 67,3 | 61,5 | 44,7 |
| No sap                                  | <b>0,1</b>  | 0,2  | 0,0  | 0,9  | 0,0  | 0,0  | 0,0  | 0,0  |
| No contesta                             | <b>0,1</b>  | 0,0  | 0,2  | 0,0  | 0,0  | 0,0  | 0,4  | 0,0  |

**P54-D.1. QUIN TIPUS DE SERVEIS OFEREIX L'EMPRESA?**

**Base: Empresa de serveis**

|                                     |             |      |      |      |      |      |      |      |
|-------------------------------------|-------------|------|------|------|------|------|------|------|
| Educació, sanitat i serveis socials | <b>17,3</b> | 14,9 | 19,2 | 18,5 | 20,3 | 16,7 | 17,6 | 12,4 |
| Serveis financers o a empreses      | <b>9,0</b>  | 11,3 | 7,2  | 6,2  | 7,6  | 9,0  | 15,5 | 4,8  |
| Serveis personals o al consumidor   | <b>66,8</b> | 67,7 | 66,2 | 69,1 | 66,9 | 68,2 | 55,6 | 77,1 |
| Serveis administratius              | <b>5,6</b>  | 4,6  | 6,5  | 4,9  | 4,7  | 4,5  | 9,9  | 4,8  |
| Altres                              | <b>0,8</b>  | 0,6  | 1,0  | 1,2  | 0,6  | 0,4  | 1,4  | 1,0  |
| No contesta                         | <b>0,4</b>  | 0,9  | 0,0  | 0,0  | 0,0  | 1,2  | 0,0  | 0,0  |

**P55. HA ANAT VOSTÈ A L'ESCOLA O HA CURSAT ALGUN TIPUS D'ESTUDIS?**

|                                |             |      |      |       |      |      |      |      |
|--------------------------------|-------------|------|------|-------|------|------|------|------|
| No, és analfabet               | <b>0,8</b>  | 0,3  | 1,2  | 0,0   | 0,0  | 0,3  | 0,4  | 3,0  |
| No, però sap llegir i escriure | <b>2,7</b>  | 2,2  | 3,1  | 0,0   | 1,2  | 0,5  | 3,5  | 8,1  |
| Sí, ha anat a l'escola         | <b>96,5</b> | 97,5 | 95,6 | 100,0 | 98,8 | 99,2 | 96,1 | 88,6 |
| No contesta                    | <b>0,1</b>  | 0,0  | 0,2  | 0,0   | 0,0  | 0,0  | 0,0  | 0,4  |



|  | TOTAL | SEXE |      | EDAT  |       |       |       |     |
|--|-------|------|------|-------|-------|-------|-------|-----|
|  |       | Home | Dona | 18-24 | 25-34 | 35-50 | 51-64 | +64 |

**P55-A. QUINS SÓN ELS ESTUDIS DE NIVELL OFICIAL MÉS ALT QUE VOSTÈ HA CURSAT I HA ACABAT?**

**Base: Ha anat a l'escola**

|                                    |             |      |      |      |      |      |      |      |
|------------------------------------|-------------|------|------|------|------|------|------|------|
| Menys de 5 anys d'escolarització   | <b>0,9</b>  | 0,9  | 1,0  | 0,0  | 0,0  | 0,3  | 1,4  | 3,3  |
| Educació primària                  | <b>18,5</b> | 16,8 | 20,1 | 6,4  | 4,7  | 7,2  | 25,2 | 54,1 |
| ESO, Batxiller elemental o EGB     | <b>22,2</b> | 23,1 | 21,3 | 30,9 | 20,3 | 24,9 | 22,1 | 15,3 |
| FP grau mig                        | <b>8,5</b>  | 7,3  | 9,8  | 6,4  | 10,2 | 9,7  | 7,7  | 6,7  |
| Batxillerat LOGSE                  | <b>17,9</b> | 17,5 | 18,2 | 36,4 | 21,1 | 19,1 | 14,4 | 5,7  |
| FP grau superior                   | <b>9,0</b>  | 10,6 | 7,4  | 3,6  | 12,5 | 10,8 | 8,6  | 4,8  |
| Arquitecte/Enginyer Tècnic         | <b>0,5</b>  | 0,9  | 0,2  | 1,8  | 0,0  | 0,8  | 0,0  | 0,5  |
| Diplomat                           | <b>6,9</b>  | 5,5  | 8,3  | 7,3  | 9,4  | 6,9  | 6,8  | 3,8  |
| Arquitecte/Enginyer Superior       | <b>0,9</b>  | 1,4  | 0,3  | 2,7  | 0,0  | 1,1  | 1,4  | 0,0  |
| Llicenciatura                      | <b>12,7</b> | 13,9 | 11,5 | 4,5  | 18,8 | 16,1 | 11,3 | 5,3  |
| Estudis postgrau o especialització | <b>2,0</b>  | 2,3  | 1,7  | 0,0  | 3,1  | 3,0  | 1,4  | 0,5  |

**P56. EN QUINA D'AQUESTES SITUACIONS SE SITUARIA VOSTÈ? CONSIDERO QUE SÓC DE CLASSE:**

|             |             |      |      |      |      |      |      |      |
|-------------|-------------|------|------|------|------|------|------|------|
| Alta        | <b>0,4</b>  | 0,5  | 0,3  | 2,7  | 0,8  | 0,0  | 0,0  | 0,0  |
| Mitja-alta  | <b>4,1</b>  | 4,6  | 3,6  | 8,2  | 3,1  | 3,3  | 6,9  | 1,7  |
| Mitja       | <b>66,2</b> | 65,4 | 66,9 | 69,1 | 66,4 | 72,3 | 64,9 | 56,4 |
| Mitja-baixa | <b>22,3</b> | 22,6 | 21,9 | 14,5 | 21,2 | 18,4 | 21,6 | 33,5 |
| Baixa       | <b>3,3</b>  | 3,5  | 3,1  | 1,8  | 3,1  | 1,6  | 4,8  | 5,5  |
| No sap      | <b>3,3</b>  | 2,9  | 3,6  | 2,7  | 5,0  | 4,1  | 0,9  | 2,5  |
| No contesta | <b>0,5</b>  | 0,5  | 0,5  | 0,9  | 0,4  | 0,3  | 0,9  | 0,4  |

**P57. PROVÍNCIA**

|           |             |      |      |      |      |      |      |      |
|-----------|-------------|------|------|------|------|------|------|------|
| Barcelona | <b>71,5</b> | 70,8 | 72,2 | 74,5 | 71,0 | 71,7 | 71,4 | 70,3 |
| Girona    | <b>10,2</b> | 10,6 | 9,7  | 7,3  | 10,4 | 10,2 | 10,4 | 11,0 |
| Lleida    | <b>7,8</b>  | 7,9  | 7,6  | 8,2  | 7,7  | 7,7  | 7,4  | 8,1  |
| Tarragona | <b>10,6</b> | 10,6 | 10,5 | 10,0 | 10,8 | 10,4 | 10,8 | 10,6 |

**P58. DIMENSIÓ DEL MUNICIPI**

|   |             |      |      |      |      |      |      |      |
|---|-------------|------|------|------|------|------|------|------|
| Dimensió 1 (Fins a 2.000 hab.)            | <b>5,0</b>  | 5,2  | 4,8  | 3,6  | 4,2  | 4,9  | 5,2  | 6,4  |
| Dimensió 2 (De 2.001 a 10.000 hab.)       | <b>13,5</b> | 14,0 | 13,0 | 13,6 | 13,1 | 14,0 | 13,4 | 13,1 |
| Dimensió 3 (De 10.001 a 50.000 hab.)      | <b>26,3</b> | 26,7 | 26,0 | 27,3 | 27,4 | 27,5 | 26,4 | 22,9 |
| Dimensió 4 (De 50.001 a 150.000 hab)      | <b>20,3</b> | 20,4 | 20,2 | 21,8 | 21,2 | 20,9 | 19,9 | 18,2 |
| Dimensió 5 (De 150.001 a un milió d'hab.) | <b>12,0</b> | 12,0 | 12,0 | 13,6 | 12,4 | 11,5 | 11,7 | 11,9 |
| Dimensió 6 (Més d'un milió d'hab.)        | <b>22,8</b> | 21,6 | 24,0 | 20,0 | 21,6 | 21,2 | 23,4 | 27,5 |

**P59. DISTRICTE**

**Base Barcelona ciutat**

|                     |             |      |      |      |      |      |      |      |
|---------------------|-------------|------|------|------|------|------|------|------|
| Ciutat Vella        | <b>6,9</b>  | 7,8  | 6,2  | 9,1  | 8,9  | 7,8  | 5,6  | 4,6  |
| Eixample            | <b>16,8</b> | 16,4 | 17,1 | 18,2 | 17,9 | 15,6 | 16,7 | 16,9 |
| Sants-Montjuïc      | <b>10,9</b> | 10,9 | 11,0 | 9,1  | 10,7 | 10,4 | 11,1 | 12,3 |
| Les Corts           | <b>5,1</b>  | 4,7  | 5,5  | 9,1  | 3,6  | 5,2  | 5,6  | 4,6  |
| Sarrià-Sant Gervasi | <b>8,8</b>  | 7,8  | 9,6  | 9,1  | 7,1  | 9,1  | 9,3  | 9,2  |
| Gràcia              | <b>7,7</b>  | 7,8  | 7,5  | 9,1  | 7,1  | 7,8  | 7,4  | 7,7  |
| Horta-Guinardó      | <b>10,6</b> | 10,9 | 10,3 | 9,1  | 10,7 | 10,4 | 11,1 | 10,8 |
| Nou Barris          | <b>10,2</b> | 10,2 | 10,3 | 9,1  | 10,7 | 10,4 | 9,3  | 10,8 |
| Sant Andreu         | <b>9,1</b>  | 9,4  | 8,9  | 9,1  | 8,9  | 7,8  | 9,3  | 10,8 |
| Sant Martí          | <b>13,9</b> | 14,1 | 13,7 | 9,1  | 14,3 | 15,6 | 14,8 | 12,3 |

**NACIONALITAT**

|            |             |      |      |      |      |      |      |      |
|------------|-------------|------|------|------|------|------|------|------|
| Espanyola  | <b>85,8</b> | 84,1 | 87,3 | 80,9 | 68,7 | 84,3 | 95,2 | 99,6 |
| Estrangera | <b>14,3</b> | 15,9 | 12,7 | 19,1 | 31,3 | 15,7 | 4,8  | 0,4  |

## **4. CREUAMENTS PER RECORD DE VOT AUTONÒMIC**

|   | RECORD DE VOT A LES AUTONÒMIQUES |      |      |      |      |          |               |         |          |             |       |      |
|---|----------------------------------|------|------|------|------|----------|---------------|---------|----------|-------------|-------|------|
|   | TOTAL                            | PP   | CiU  | ERC  | PSC  | ICV-EUIA | Ciuta-dans-PC | AL-TRES | EN BLANC | NO VA VOTAR | NS/NR | NC   |
| Base: Total entrevistes.  | <b>1200</b>                      | 33   | 218  | 121  | 277  | 57       | 6             | 10      | 28       | 395         | 30    | 25   |
| <b>P1. PER COMENÇAR, EM PODRIA DIR COM LI HAN ANAT LES COSES PERSONALMENT DURANT L'ÚLTIM ANY?</b>       |                                  |      |      |      |      |          |               |         |          |             |       |      |
| Molt bé   | <b>3,3</b>                       | 3,0  | 2,3  | 3,3  | 3,6  | 1,8      | 0,0           | 0,0     | 3,6      | 4,1         | 3,3   | 0,0  |
| Bé  | <b>44,5</b>                      | 51,5 | 41,7 | 57,0 | 44,8 | 54,4     | 83,3          | 60,0    | 39,3     | 40,8        | 36,7  | 32,0 |
| Ni bé ni malament   | <b>35,1</b>                      | 33,3 | 38,5 | 28,1 | 34,7 | 38,6     | 16,7          | 40,0    | 28,6     | 34,2        | 46,7  | 48,0 |
| Malament  | <b>13,5</b>                      | 9,1  | 13,3 | 9,9  | 14,1 | 5,3      | 0,0           | 0,0     | 21,4     | 16,2        | 10,0  | 12,0 |
| Molt malament   | <b>3,7</b>                       | 3,0  | 4,1  | 1,7  | 2,9  | 0,0      | 0,0           | 0,0     | 7,1      | 4,8         | 3,3   | 8,0  |
| <b>P2. EN LA SEVA OPINIÓ: P2.1. QUIN CREU QUE ÉS EL PRINCIPAL PROBLEMA QUE TÉ ACTUALMENT CATALUNYA?</b> |                                  |      |      |      |      |          |               |         |          |             |       |      |
| Ocupació (atur, precarietat, salaris baixos)  | <b>41,1</b>                      | 63,6 | 39,0 | 20,7 | 47,7 | 35,1     | 66,7          | 30,0    | 28,6     | 44,6        | 36,7  | 32,0 |
| Marxa de l'economia, crisi  | <b>16,8</b>                      | 9,1  | 11,5 | 28,1 | 19,5 | 12,3     | 0,0           | 10,0    | 3,6      | 16,5        | 20,0  | 20,0 |
| Insatisfacció amb la política/els polítics (corrupció, allunyament dels ciutadans)                      | <b>6,4</b>                       | 9,1  | 9,2  | 7,4  | 3,2  | 7,0      | 33,3          | 10,0    | 25,0     | 4,8         | 6,7   | 4,0  |
| Immigració  | <b>4,9</b>                       | 6,1  | 8,7  | 5,0  | 5,8  | 3,5      | 0,0           | 10,0    | 0,0      | 2,8         | 3,3   | 4,0  |
| Inseguretat ciutadana   | <b>3,0</b>                       | 0,0  | 3,7  | 3,3  | 1,8  | 3,5      | 0,0           | 0,0     | 7,1      | 3,5         | 3,3   | 0,0  |
| Finançament   | <b>2,8</b>                       | 0,0  | 3,2  | 7,4  | 1,1  | 10,5     | 0,0           | 0,0     | 7,1      | 1,0         | 0,0   | 8,0  |
| Gestió dels governs   | <b>2,2</b>                       | 0,0  | 6,9  | 0,8  | 1,1  | 1,8      | 0,0           | 10,0    | 0,0      | 1,3         | 0,0   | 0,0  |
| Habitatge   | <b>2,0</b>                       | 0,0  | 0,0  | 0,8  | 2,5  | 3,5      | 0,0           | 0,0     | 3,6      | 3,0         | 3,3   | 0,0  |
| Impostos i peatges  | <b>2,0</b>                       | 0,0  | 3,2  | 1,7  | 1,8  | 3,5      | 0,0           | 0,0     | 0,0      | 1,5         | 3,3   | 4,0  |
| Identitat nacional (llengua, nacionalisme)  | <b>1,9</b>                       | 0,0  | 0,9  | 2,5  | 1,1  | 1,8      | 0,0           | 10,0    | 7,1      | 2,8         | 0,0   | 0,0  |
| Autonomia, autogovern i independència   | <b>1,7</b>                       | 0,0  | 2,3  | 5,0  | 0,7  | 1,8      | 0,0           | 0,0     | 0,0      | 1,3         | 0,0   | 4,0  |
| Relacions Catalunya-Espanya   | <b>1,5</b>                       | 0,0  | 1,4  | 2,5  | 1,8  | 1,8      | 0,0           | 0,0     | 0,0      | 1,5         | 0,0   | 0,0  |
| Política social i pensions  | <b>1,4</b>                       | 0,0  | 0,9  | 0,0  | 2,5  | 1,8      | 0,0           | 0,0     | 0,0      | 1,3         | 6,7   | 0,0  |
| Educació i cultura  | <b>1,3</b>                       | 0,0  | 0,9  | 1,7  | 0,4  | 1,8      | 0,0           | 10,0    | 0,0      | 2,0         | 0,0   | 4,0  |
| Cost de la vida   | <b>1,1</b>                       | 6,1  | 1,4  | 0,0  | 0,7  | 0,0      | 0,0           | 0,0     | 3,6      | 0,8         | 0,0   | 8,0  |
| Desacord entre polítics   | <b>0,8</b>                       | 0,0  | 1,4  | 0,8  | 0,4  | 1,8      | 0,0           | 0,0     | 3,6      | 0,5         | 3,3   | 0,0  |
| Transports i infraestructures   | <b>0,7</b>                       | 0,0  | 0,5  | 0,0  | 1,1  | 3,5      | 0,0           | 0,0     | 0,0      | 0,3         | 3,3   | 0,0  |
| Insolidaritat, egoisme, manca de valors   | <b>0,6</b>                       | 0,0  | 0,0  | 0,8  | 0,7  | 0,0      | 0,0           | 0,0     | 0,0      | 1,0         | 0,0   | 0,0  |
| Desenvolupament de l'Estatut  | <b>0,5</b>                       | 0,0  | 0,9  | 2,5  | 0,4  | 0,0      | 0,0           | 0,0     | 0,0      | 0,0         | 0,0   | 0,0  |
| Sanitat   | <b>0,4</b>                       | 0,0  | 0,0  | 0,0  | 0,7  | 0,0      | 0,0           | 0,0     | 0,0      | 0,8         | 0,0   | 0,0  |
| Medi ambient, contaminació  | <b>0,4</b>                       | 0,0  | 0,0  | 0,8  | 0,0  | 1,8      | 0,0           | 0,0     | 0,0      | 0,8         | 0,0   | 0,0  |
| Justícia  | <b>0,3</b>                       | 0,0  | 0,0  | 0,8  | 0,0  | 0,0      | 0,0           | 0,0     | 0,0      | 0,5         | 0,0   | 4,0  |
| Incivisme i convivència   | <b>0,3</b>                       | 0,0  | 0,9  | 1,7  | 0,0  | 0,0      | 0,0           | 0,0     | 0,0      | 0,0         | 0,0   | 0,0  |
| Massificació  | <b>0,3</b>                       | 0,0  | 0,0  | 0,0  | 0,4  | 0,0      | 0,0           | 0,0     | 0,0      | 0,8         | 0,0   | 0,0  |
| Urbanisme i obres   | <b>0,3</b>                       | 0,0  | 0,0  | 0,8  | 0,0  | 0,0      | 0,0           | 0,0     | 0,0      | 0,5         | 0,0   | 0,0  |
| Brutícia, estat dels carrers  | <b>0,2</b>                       | 0,0  | 0,5  | 0,0  | 0,4  | 0,0      | 0,0           | 0,0     | 0,0      | 0,0         | 0,0   | 0,0  |
| Pobresa   | <b>0,2</b>                       | 0,0  | 0,0  | 0,0  | 0,4  | 0,0      | 0,0           | 0,0     | 0,0      | 0,3         | 0,0   | 0,0  |
| Centralisme de Barcelona  | <b>0,2</b>                       | 0,0  | 0,0  | 0,8  | 0,4  | 0,0      | 0,0           | 0,0     | 0,0      | 0,0         | 0,0   | 0,0  |
| Circulació i aparcament   | <b>0,1</b>                       | 0,0  | 0,0  | 0,0  | 0,4  | 0,0      | 0,0           | 0,0     | 0,0      | 0,0         | 0,0   | 0,0  |
| Prostitució   | <b>0,1</b>                       | 0,0  | 0,0  | 0,0  | 0,4  | 0,0      | 0,0           | 0,0     | 0,0      | 0,0         | 0,0   | 0,0  |
| Altres  | <b>0,5</b>                       | 0,0  | 0,0  | 1,7  | 0,0  | 1,8      | 0,0           | 10,0    | 3,6      | 0,3         | 0,0   | 0,0  |
| Cap   | <b>2,8</b>                       | 6,1  | 1,8  | 0,8  | 2,2  | 0,0      | 0,0           | 0,0     | 3,6      | 4,1         | 6,7   | 4,0  |
| No sap  | <b>1,3</b>                       | 0,0  | 0,9  | 1,7  | 0,7  | 0,0      | 0,0           | 0,0     | 3,6      | 1,8         | 3,3   | 4,0  |
| No contesta   | <b>0,1</b>                       | 0,0  | 0,0  | 0,0  | 0,0  | 1,8      | 0,0           | 0,0     | 0,0      | 0,0         | 0,0   | 0,0  |

|  | RECORD DE VOT A LES AUTONÒMIQUES |      |      |      |      |              |                   |             |             |                |       |      |
|--|----------------------------------|------|------|------|------|--------------|-------------------|-------------|-------------|----------------|-------|------|
|  | TOTAL                            | PP   | CiU  | ERC  | PSC  | ICV-<br>EUiA | Ciuta-<br>dans-PC | AL-<br>TRES | EN<br>BLANC | NO VA<br>VOTAR | NS/NR | NC   |
| <b>P2.2. I EL SEGON?</b>   |                                  |      |      |      |      |              |                   |             |             |                |       |      |
| <b>Base: Esmenta un primer problema</b>  |                                  |      |      |      |      |              |                   |             |             |                |       |      |
| Ocupació (atur, precarietat, salaris baixos)                                       | 17,5                             | 12,9 | 17,9 | 19,5 | 18,6 | 28,6         | 16,7              | 0,0         | 15,4        | 15,9           | 11,1  | 13,0 |
| Marxa de l'economia, crisi   | 10,8                             | 22,6 | 11,3 | 9,3  | 9,3  | 12,5         | 0,0               | 10,0        | 15,4        | 11,0           | 3,7   | 13,0 |
| Inseguretat ciutadana  | 7,6                              | 6,5  | 9,0  | 3,4  | 9,3  | 1,8          | 16,7              | 0,0         | 7,7         | 7,8            | 7,4   | 8,7  |
| Immigració   | 7,0                              | 0,0  | 6,6  | 6,8  | 8,6  | 0,0          | 0,0               | 0,0         | 19,2        | 7,3            | 7,4   | 8,7  |
| Insatisfacció amb la política/els polítics (corrupció, allunyament dels ciutadans) | 5,4                              | 6,5  | 5,2  | 6,8  | 4,8  | 10,7         | 16,7              | 30,0        | 7,7         | 3,2            | 3,7   | 13,0 |
| Habitatge  | 3,8                              | 6,5  | 0,9  | 0,0  | 3,3  | 7,1          | 0,0               | 0,0         | 3,8         | 6,7            | 0,0   | 4,3  |
| Política social i pensions   | 3,6                              | 0,0  | 5,2  | 2,5  | 4,5  | 1,8          | 16,7              | 0,0         | 3,8         | 2,7            | 0,0   | 8,7  |
| Cost de la vida  | 2,6                              | 6,5  | 1,9  | 0,8  | 3,7  | 0,0          | 0,0               | 0,0         | 0,0         | 3,0            | 7,4   | 0,0  |
| Educació i cultura   | 2,4                              | 6,5  | 1,4  | 3,4  | 2,2  | 5,4          | 0,0               | 10,0        | 3,8         | 1,6            | 3,7   | 4,3  |
| Impostos i peatges   | 2,2                              | 6,5  | 3,3  | 5,9  | 1,1  | 1,8          | 0,0               | 0,0         | 0,0         | 1,3            | 0,0   | 0,0  |
| Sanitat  | 1,7                              | 0,0  | 0,9  | 0,8  | 1,5  | 3,6          | 0,0               | 0,0         | 7,7         | 1,9            | 3,7   | 0,0  |
| Identitat nacional (llengua, nacionalisme)   | 1,6                              | 0,0  | 0,5  | 3,4  | 1,9  | 0,0          | 16,7              | 0,0         | 3,8         | 1,1            | 3,7   | 4,3  |
| Gestió dels governs  | 1,6                              | 0,0  | 3,8  | 0,0  | 0,7  | 0,0          | 0,0               | 0,0         | 0,0         | 2,2            | 0,0   | 0,0  |
| Transports i infraestructures  | 1,3                              | 0,0  | 0,0  | 1,7  | 2,6  | 1,8          | 0,0               | 0,0         | 0,0         | 1,3            | 0,0   | 0,0  |
| Autonomia, autogovern i independència  | 1,2                              | 0,0  | 1,4  | 2,5  | 0,7  | 0,0          | 0,0               | 10,0        | 0,0         | 1,1            | 0,0   | 4,3  |
| Finançament  | 1,1                              | 0,0  | 2,8  | 3,4  | 0,7  | 1,8          | 0,0               | 0,0         | 0,0         | 0,0            | 0,0   | 0,0  |
| Relacions Catalunya-Espanya  | 0,9                              | 0,0  | 0,9  | 3,4  | 0,7  | 0,0          | 0,0               | 10,0        | 0,0         | 0,3            | 0,0   | 0,0  |
| Desacord entre polítics  | 0,9                              | 6,5  | 0,5  | 2,5  | 0,4  | 1,8          | 0,0               | 0,0         | 0,0         | 0,5            | 0,0   | 0,0  |
| Brutícia, estat dels carrers   | 0,9                              | 0,0  | 1,4  | 0,8  | 0,7  | 1,8          | 0,0               | 0,0         | 3,8         | 0,5            | 0,0   | 0,0  |
| Incivisme i convivència  | 0,6                              | 0,0  | 0,5  | 0,8  | 1,1  | 0,0          | 0,0               | 10,0        | 0,0         | 0,3            | 0,0   | 0,0  |
| Circulació i aparcament  | 0,4                              | 0,0  | 0,0  | 0,0  | 0,4  | 1,8          | 0,0               | 10,0        | 0,0         | 0,3            | 3,7   | 0,0  |
| Desenvolupament de l'Estatut   | 0,3                              | 0,0  | 0,5  | 0,8  | 0,4  | 0,0          | 0,0               | 0,0         | 0,0         | 0,0            | 0,0   | 4,3  |
| Violència de gènere  | 0,3                              | 0,0  | 0,5  | 0,0  | 0,7  | 0,0          | 0,0               | 0,0         | 0,0         | 0,0            | 3,7   | 0,0  |
| Pobresa  | 0,3                              | 0,0  | 0,9  | 0,0  | 0,4  | 0,0          | 0,0               | 0,0         | 0,0         | 0,3            | 0,0   | 0,0  |
| Prostitució  | 0,3                              | 0,0  | 0,5  | 0,0  | 0,0  | 0,0          | 0,0               | 0,0         | 0,0         | 0,5            | 0,0   | 0,0  |
| Justícia   | 0,2                              | 0,0  | 0,5  | 0,0  | 0,0  | 0,0          | 0,0               | 0,0         | 0,0         | 0,3            | 0,0   | 0,0  |
| Urbanisme i obres  | 0,2                              | 0,0  | 0,0  | 0,8  | 0,0  | 1,8          | 0,0               | 0,0         | 0,0         | 0,0            | 0,0   | 0,0  |
| Insolidaritat, egoisme, manca de valors  | 0,2                              | 0,0  | 0,5  | 0,0  | 0,4  | 0,0          | 0,0               | 0,0         | 0,0         | 0,0            | 0,0   | 0,0  |
| Racisme  | 0,2                              | 0,0  | 0,0  | 0,0  | 0,4  | 0,0          | 0,0               | 0,0         | 0,0         | 0,3            | 0,0   | 0,0  |
| Medi ambient, contaminació   | 0,2                              | 0,0  | 0,0  | 0,0  | 0,0  | 0,0          | 0,0               | 0,0         | 0,0         | 0,5            | 0,0   | 0,0  |
| Altres   | 0,4                              | 3,2  | 0,0  | 0,0  | 0,4  | 0,0          | 16,7              | 0,0         | 0,0         | 0,3            | 3,7   | 0,0  |
| No sap   | 22,4                             | 16,1 | 21,2 | 20,3 | 20,4 | 16,1         | 0,0               | 10,0        | 7,7         | 28,0           | 37,0  | 13,0 |

|  | RECORD DE VOT A LES AUTONÒMIQUES |      |      |      |      |              |                   |             |             |                |       |      |
|--|----------------------------------|------|------|------|------|--------------|-------------------|-------------|-------------|----------------|-------|------|
|  | TOTAL                            | PP   | CiU  | ERC  | PSC  | ICV-<br>EUiA | Ciuta-<br>dans-PC | AL-<br>TRES | EN<br>BLANC | NO VA<br>VOTAR | NS/NR | NC   |
| <b>P2.3. I EL TERCER?</b>  |                                  |      |      |      |      |              |                   |             |             |                |       |      |
| <b>Base: Esmenta un segon problema</b>   |                                  |      |      |      |      |              |                   |             |             |                |       |      |
| Inseguretat ciutadana  | 6,6                              | 3,8  | 10,2 | 2,1  | 7,5  | 6,4          | 0,0               | 22,2        | 8,3         | 4,5            | 11,8  | 10,0 |
| Marxa de l'economia, crisi   | 5,5                              | 3,8  | 4,8  | 6,4  | 4,2  | 10,6         | 0,0               | 0,0         | 8,3         | 6,7            | 0,0   | 0,0  |
| Ocupació (atur, precarietat, salaris baixos)                                       | 5,2                              | 0,0  | 5,4  | 7,4  | 4,2  | 6,4          | 0,0               | 22,2        | 12,5        | 4,5            | 0,0   | 5,0  |
| Insatisfacció amb la política/els polítics (corrupció, allunyament dels ciutadans) | 3,9                              | 3,8  | 3,6  | 9,6  | 2,8  | 2,1          | 16,7              | 11,1        | 8,3         | 2,6            | 5,9   | 0,0  |
| Immigració   | 3,7                              | 7,7  | 4,2  | 4,3  | 3,7  | 2,1          | 0,0               | 11,1        | 0,0         | 3,0            | 0,0   | 10,0 |
| Política social i pensions   | 2,8                              | 7,7  | 3,0  | 2,1  | 3,3  | 2,1          | 16,7              | 0,0         | 0,0         | 2,6            | 0,0   | 0,0  |
| Educació i cultura   | 2,2                              | 3,8  | 1,8  | 2,1  | 2,8  | 6,4          | 0,0               | 0,0         | 4,2         | 1,5            | 0,0   | 0,0  |
| Cost de la vida  | 2,0                              | 0,0  | 3,0  | 1,1  | 2,3  | 0,0          | 0,0               | 0,0         | 0,0         | 2,6            | 0,0   | 0,0  |
| Sanitat  | 1,8                              | 0,0  | 1,8  | 4,3  | 3,3  | 2,1          | 0,0               | 0,0         | 0,0         | 0,0            | 0,0   | 5,0  |
| Habitatge  | 1,6                              | 0,0  | 1,8  | 0,0  | 1,9  | 0,0          | 0,0               | 0,0         | 0,0         | 1,9            | 0,0   | 10,0 |
| Impostos i peatges   | 1,5                              | 3,8  | 1,2  | 0,0  | 1,4  | 2,1          | 0,0               | 11,1        | 0,0         | 1,5            | 5,9   | 0,0  |
| Finançament  | 1,2                              | 0,0  | 3,0  | 0,0  | 1,9  | 0,0          | 0,0               | 11,1        | 4,2         | 0,0            | 0,0   | 0,0  |
| Incivisme i convivència  | 1,2                              | 0,0  | 2,4  | 1,1  | 0,9  | 2,1          | 0,0               | 0,0         | 0,0         | 0,7            | 5,9   | 0,0  |
| Transports i infraestructures  | 1,0                              | 0,0  | 0,6  | 2,1  | 0,9  | 2,1          | 0,0               | 0,0         | 0,0         | 1,1            | 0,0   | 0,0  |
| Identitat nacional (llengua, nacionalisme)   | 0,9                              | 0,0  | 0,6  | 0,0  | 0,9  | 2,1          | 16,7              | 0,0         | 4,2         | 0,7            | 0,0   | 0,0  |
| Gestió dels governs  | 0,9                              | 0,0  | 0,0  | 1,1  | 0,9  | 0,0          | 0,0               | 0,0         | 0,0         | 1,9            | 0,0   | 0,0  |
| Insolidaritat, egoisme, manca de valors  | 0,9                              | 0,0  | 0,0  | 0,0  | 1,4  | 2,1          | 0,0               | 0,0         | 4,2         | 1,1            | 0,0   | 0,0  |
| Brutícia, estat dels carrers   | 0,7                              | 3,8  | 1,2  | 0,0  | 0,0  | 0,0          | 0,0               | 0,0         | 4,2         | 0,4            | 0,0   | 5,0  |
| Desacord entre polítics  | 0,6                              | 0,0  | 1,2  | 0,0  | 0,0  | 0,0          | 0,0               | 0,0         | 0,0         | 1,1            | 0,0   | 0,0  |
| Autonomia, autogovern i independència  | 0,4                              | 0,0  | 0,6  | 1,1  | 0,0  | 2,1          | 0,0               | 0,0         | 0,0         | 0,4            | 0,0   | 0,0  |
| Urbanisme i obres  | 0,4                              | 3,8  | 0,6  | 0,0  | 0,0  | 2,1          | 0,0               | 0,0         | 4,2         | 0,0            | 0,0   | 0,0  |
| Circulació i aparcament  | 0,4                              | 0,0  | 0,6  | 0,0  | 0,5  | 0,0          | 0,0               | 0,0         | 4,2         | 0,0            | 5,9   | 0,0  |
| Racisme  | 0,4                              | 0,0  | 0,0  | 0,0  | 0,5  | 0,0          | 0,0               | 0,0         | 0,0         | 1,1            | 0,0   | 0,0  |
| Massificació   | 0,3                              | 0,0  | 0,0  | 0,0  | 0,9  | 0,0          | 16,7              | 0,0         | 0,0         | 0,0            | 0,0   | 0,0  |
| Terrorisme   | 0,3                              | 0,0  | 0,6  | 0,0  | 0,9  | 0,0          | 0,0               | 0,0         | 0,0         | 0,0            | 0,0   | 0,0  |
| Medi ambient, contaminació   | 0,3                              | 3,8  | 0,0  | 1,1  | 0,5  | 0,0          | 0,0               | 0,0         | 0,0         | 0,0            | 0,0   | 0,0  |
| Relacions Catalunya-Espanya  | 0,2                              | 0,0  | 0,6  | 1,1  | 0,0  | 0,0          | 0,0               | 0,0         | 0,0         | 0,0            | 0,0   | 0,0  |
| Desenvolupament de l'Estatut   | 0,2                              | 0,0  | 0,0  | 0,0  | 0,5  | 2,1          | 0,0               | 0,0         | 0,0         | 0,0            | 0,0   | 0,0  |
| Justícia   | 0,2                              | 0,0  | 0,0  | 0,0  | 0,5  | 0,0          | 0,0               | 0,0         | 0,0         | 0,4            | 0,0   | 0,0  |
| Violència de gènere  | 0,2                              | 0,0  | 0,6  | 0,0  | 0,5  | 0,0          | 0,0               | 0,0         | 0,0         | 0,0            | 0,0   | 0,0  |
| Prostitució  | 0,2                              | 0,0  | 0,6  | 0,0  | 0,5  | 0,0          | 0,0               | 0,0         | 0,0         | 0,0            | 0,0   | 0,0  |
| Pobresa  | 0,2                              | 0,0  | 0,6  | 0,0  | 0,5  | 0,0          | 0,0               | 0,0         | 0,0         | 0,0            | 0,0   | 0,0  |
| Altres   | 0,8                              | 0,0  | 0,6  | 1,1  | 0,5  | 2,1          | 0,0               | 0,0         | 0,0         | 1,1            | 0,0   | 0,0  |
| No sap   | 50,9                             | 53,8 | 44,9 | 52,1 | 49,5 | 42,6         | 33,3              | 11,1        | 33,3        | 58,6           | 64,7  | 55,0 |

|   | RECORD DE VOT A LES AUTONÒMIQUES |      |      |      |      |              |                   |             |             |                |       |      |
|---|----------------------------------|------|------|------|------|--------------|-------------------|-------------|-------------|----------------|-------|------|
|   | TOTAL                            | PP   | CiU  | ERC  | PSC  | ICV-<br>EUiA | Ciuta-<br>dans-PC | AL-<br>TRES | EN<br>BLANC | NO VA<br>VOTAR | NS/NR | NC   |
| <b>P2. PRINCIPAL PROBLEMA QUE TÉ ACTUALMENT CATALUNYA</b>   |                                  |      |      |      |      |              |                   |             |             |                |       |      |
| Ocupació (atur, precarietat, salaris baixos)  | 61,7                             | 75,8 | 60,6 | 45,5 | 69,0 | 68,4         | 83,3              | 50,0        | 53,6        | 62,5           | 46,7  | 48,0 |
| Marxa de l'economia, crisi  | 31,2                             | 33,3 | 26,1 | 42,1 | 31,8 | 33,3         | 0,0               | 20,0        | 25,0        | 31,4           | 23,3  | 32,0 |
| Inseguretat ciutadana<br>Insatisfacció amb la política/els polítics (corrupció, allunyament dels ciutadans) | 15,2                             | 9,1  | 20,2 | 8,3  | 16,6 | 10,5         | 16,7              | 20,0        | 21,4        | 13,9           | 16,7  | 16,0 |
| Immigració  | 14,5                             | 18,2 | 17,0 | 21,5 | 10,1 | 19,3         | 66,7              | 50,0        | 39,3        | 9,6            | 13,3  | 16,0 |
| Política social i pensions  | 14,4                             | 12,1 | 18,3 | 14,9 | 17,0 | 5,3          | 0,0               | 20,0        | 17,9        | 11,6           | 10,0  | 20,0 |
| Habitatge   | 6,9                              | 6,1  | 8,3  | 4,1  | 9,4  | 5,3          | 33,3              | 0,0         | 3,6         | 5,6            | 6,7   | 8,0  |
| Educació i cultura  | 6,8                              | 6,1  | 2,3  | 0,8  | 7,2  | 10,5         | 0,0               | 0,0         | 7,1         | 10,6           | 3,3   | 12,0 |
| Impostos i peatges  | 5,3                              | 9,1  | 3,7  | 6,6  | 4,7  | 12,3         | 0,0               | 20,0        | 7,1         | 4,6            | 3,3   | 8,0  |
| Cost de la vida   | 5,2                              | 9,1  | 7,3  | 7,4  | 4,0  | 7,0          | 0,0               | 10,0        | 0,0         | 3,8            | 6,7   | 4,0  |
| Finançament   | 5,1                              | 12,1 | 5,5  | 1,7  | 6,1  | 0,0          | 0,0               | 0,0         | 3,6         | 5,3            | 6,7   | 8,0  |
| Gestió dels governs   | 4,8                              | 0,0  | 8,3  | 10,7 | 3,2  | 12,3         | 0,0               | 10,0        | 10,7        | 1,0            | 0,0   | 8,0  |
| Identitat nacional (llengua, nacionalisme)  | 4,3                              | 0,0  | 10,6 | 1,7  | 2,5  | 1,8          | 0,0               | 10,0        | 0,0         | 4,6            | 0,0   | 0,0  |
| Sanitat   | 4,1                              | 0,0  | 1,8  | 5,8  | 3,6  | 3,5          | 33,3              | 10,0        | 14,3        | 4,3            | 3,3   | 4,0  |
| Autonomia, autogovern i independència   | 3,3                              | 0,0  | 2,3  | 4,1  | 4,7  | 5,3          | 0,0               | 0,0         | 7,1         | 2,5            | 3,3   | 4,0  |
| Transports i infraestructures   | 3,2                              | 0,0  | 4,1  | 8,3  | 1,4  | 3,5          | 0,0               | 10,0        | 0,0         | 2,5            | 0,0   | 8,0  |
| Relacions Catalunya-Espanya   | 2,7                              | 0,0  | 0,9  | 3,3  | 4,3  | 7,0          | 0,0               | 0,0         | 0,0         | 2,3            | 3,3   | 0,0  |
| Desacord entre polítics   | 2,5                              | 0,0  | 2,8  | 6,6  | 2,5  | 1,8          | 0,0               | 10,0        | 0,0         | 1,8            | 0,0   | 0,0  |
| Incivisme i convivència   | 2,1                              | 6,1  | 2,8  | 3,3  | 0,7  | 3,5          | 0,0               | 0,0         | 3,6         | 1,8            | 3,3   | 0,0  |
| Brutícia, estat dels carrers  | 1,8                              | 0,0  | 3,2  | 3,3  | 1,8  | 1,8          | 0,0               | 10,0        | 0,0         | 0,8            | 3,3   | 0,0  |
| Insolidaritat, egoisme, manca de valors   | 1,5                              | 3,0  | 2,8  | 0,8  | 1,1  | 1,8          | 0,0               | 0,0         | 7,1         | 0,8            | 0,0   | 4,0  |
| Desenvolupament de l'Estatut  | 1,4                              | 0,0  | 0,5  | 0,8  | 2,2  | 1,8          | 0,0               | 0,0         | 3,6         | 1,8            | 0,0   | 0,0  |
| Circulació i aparcament   | 1,0                              | 0,0  | 1,4  | 3,3  | 1,1  | 1,8          | 0,0               | 0,0         | 0,0         | 0,0            | 0,0   | 4,0  |
| Medi ambient, contaminació  | 0,8                              | 0,0  | 0,5  | 0,0  | 1,1  | 1,8          | 0,0               | 10,0        | 3,6         | 0,3            | 6,7   | 0,0  |
| Urbanisme i obres   | 0,8                              | 3,0  | 0,0  | 1,7  | 0,4  | 1,8          | 0,0               | 0,0         | 0,0         | 1,3            | 0,0   | 0,0  |
| Justícia  | 0,8                              | 3,0  | 0,5  | 1,7  | 0,0  | 3,5          | 0,0               | 0,0         | 3,6         | 0,5            | 0,0   | 0,0  |
| Pobresa   | 0,7                              | 0,0  | 0,5  | 0,8  | 0,4  | 0,0          | 0,0               | 0,0         | 0,0         | 1,0            | 0,0   | 4,0  |
| Massificació  | 0,7                              | 0,0  | 1,4  | 0,0  | 1,1  | 0,0          | 0,0               | 0,0         | 0,0         | 0,5            | 0,0   | 0,0  |
| Violència de gènere   | 0,6                              | 0,0  | 0,0  | 0,0  | 1,1  | 0,0          | 16,7              | 0,0         | 0,0         | 0,8            | 0,0   | 0,0  |
| Prostitució   | 0,5                              | 0,0  | 0,9  | 0,0  | 1,1  | 0,0          | 0,0               | 0,0         | 0,0         | 0,0            | 3,3   | 0,0  |
| Racisme   | 0,5                              | 0,0  | 0,9  | 0,0  | 0,7  | 0,0          | 0,0               | 0,0         | 0,0         | 0,5            | 0,0   | 0,0  |
| Terrorisme  | 0,5                              | 0,0  | 0,0  | 0,0  | 0,7  | 0,0          | 0,0               | 0,0         | 0,0         | 1,0            | 0,0   | 0,0  |
| Centralisme de Barcelona  | 0,3                              | 0,0  | 0,5  | 0,0  | 0,7  | 0,0          | 0,0               | 0,0         | 0,0         | 0,0            | 0,0   | 0,0  |
| Altres  | 0,2                              | 0,0  | 0,0  | 0,8  | 0,4  | 0,0          | 0,0               | 0,0         | 0,0         | 0,0            | 0,0   | 0,0  |
| Cap   | 1,5                              | 3,0  | 0,5  | 2,5  | 0,7  | 3,5          | 16,7              | 10,0        | 3,6         | 1,3            | 3,3   | 0,0  |
| No sap  | 2,8                              | 6,1  | 1,8  | 0,8  | 2,2  | 0,0          | 0,0               | 0,0         | 3,6         | 4,1            | 6,7   | 4,0  |
| No contesta   | 1,3                              | 0,0  | 0,9  | 1,7  | 0,7  | 0,0          | 0,0               | 0,0         | 3,6         | 1,8            | 3,3   | 4,0  |
|   | 0,1                              | 0,0  | 0,0  | 0,0  | 0,0  | 1,8          | 0,0               | 0,0         | 0,0         | 0,0            | 0,0   | 0,0  |

|  | RECORD DE VOT A LES AUTONÒMIQUES |      |      |      |      |              |                   |             |             |                |       |       |
|--|----------------------------------|------|------|------|------|--------------|-------------------|-------------|-------------|----------------|-------|-------|
|  | TOTAL                            | PP   | CiU  | ERC  | PSC  | ICV-<br>EUiA | Ciuta-<br>dans-PC | AL-<br>TRES | EN<br>BLANC | NO VA<br>VOTAR | NS/NR | NC    |
| <b>P3. I QUIN NIVELL DE GOVERN (LOCAL, AUTONÒMIC, ESTATAL O EUROPEU) CREU QUE TÉ MÉS RESPONSABILITAT EN LA RESOLUCIÓ DEL PRINCIPAL PROBLEMA QUE HA ESMENTAT?</b> |                                  |      |      |      |      |              |                   |             |             |                |       |       |
| <b>Base: Ha esmentat algun problema</b>  |                                  |      |      |      |      |              |                   |             |             |                |       |       |
| Local  | 6,9                              | 9,7  | 5,7  | 8,5  | 4,1  | 5,4          | 0,0               | 0,0         | 7,7         | 9,7            | 3,7   | 4,3   |
| Autonòmic  | 28,6                             | 25,8 | 37,3 | 38,1 | 27,9 | 30,4         | 50,0              | 20,0        | 15,4        | 22,0           | 14,8  | 43,5  |
| Estatl   | 42,1                             | 54,8 | 43,4 | 39,8 | 46,5 | 50,0         | 33,3              | 40,0        | 50,0        | 36,3           | 40,7  | 43,5  |
| Europeu  | 6,8                              | 9,7  | 3,8  | 4,2  | 5,2  | 8,9          | 0,0               | 0,0         | 0,0         | 10,2           | 11,1  | 8,7   |
| Tots   | 21,4                             | 9,7  | 18,9 | 15,3 | 24,2 | 17,9         | 33,3              | 30,0        | 30,8        | 22,6           | 25,9  | 26,1  |
| Cap  | 2,8                              | 0,0  | 2,4  | 4,2  | 1,5  | 1,8          | 0,0               | 0,0         | 3,8         | 4,0            | 3,7   | 0,0   |
| Altres   | 0,4                              | 0,0  | 0,5  | 0,0  | 0,7  | 0,0          | 0,0               | 10,0        | 3,8         | 0,0            | 0,0   | 0,0   |
| No sap   | 1,9                              | 0,0  | 0,0  | 1,7  | 1,1  | 1,8          | 0,0               | 0,0         | 0,0         | 4,0            | 3,7   | 0,0   |
| No contesta  | 0,1                              | 0,0  | 0,0  | 0,0  | 0,0  | 0,0          | 0,0               | 0,0         | 0,0         | 0,3            | 0,0   | 0,0   |
| <b>Base: Principal problema Ocupació</b>   |                                  |      |      |      |      |              |                   |             |             |                |       |       |
| Local  | 5,9                              | 4,8  | 4,7  | 12,0 | 2,3  | 5,0          | 0,0               | 0,0         | 12,5        | 9,1            | 0,0   | 0,0   |
| Autonòmic  | 24,9                             | 28,6 | 34,1 | 40,0 | 25,8 | 20,0         | 50,0              | 33,3        | 25,0        | 17,0           | 9,1   | 50,0  |
| Estatl   | 46,0                             | 57,1 | 52,9 | 48,0 | 47,7 | 50,0         | 50,0              | 66,7        | 62,5        | 36,9           | 45,5  | 75,0  |
| Europeu  | 8,7                              | 9,5  | 4,7  | 4,0  | 7,6  | 15,0         | 0,0               | 0,0         | 0,0         | 11,4           | 18,2  | 12,5  |
| Tots   | 24,3                             | 9,5  | 17,6 | 8,0  | 28,8 | 25,0         | 25,0              | 0,0         | 12,5        | 29,5           | 27,3  | 12,5  |
| Cap  | 1,8                              | 0,0  | 3,5  | 8,0  | 0,8  | 0,0          | 0,0               | 0,0         | 0,0         | 1,7            | 0,0   | 0,0   |
| Altres   | 0,2                              | 0,0  | 1,2  | 0,0  | 0,0  | 0,0          | 0,0               | 0,0         | 0,0         | 0,0            | 0,0   | 0,0   |
| No sap   | 2,0                              | 0,0  | 0,0  | 0,0  | 0,8  | 0,0          | 0,0               | 0,0         | 0,0         | 4,5            | 9,1   | 0,0   |
| <b>Base: Principal problema Marxa de l'economia, crisi</b>   |                                  |      |      |      |      |              |                   |             |             |                |       |       |
| Local  | 4,0                              | 0,0  | 8,0  | 5,9  | 0,0  | 14,3         | 0,0               | 0,0         | 0,0         | 4,6            | 0,0   | 0,0   |
| Autonòmic  | 18,9                             | 0,0  | 28,0 | 14,7 | 24,1 | 42,9         | 0,0               | 0,0         | 0,0         | 13,8           | 16,7  | 0,0   |
| Estatl   | 43,8                             | 66,7 | 44,0 | 44,1 | 48,1 | 28,6         | 0,0               | 0,0         | 0,0         | 43,1           | 33,3  | 40,0  |
| Europeu  | 12,9                             | 0,0  | 16,0 | 8,8  | 3,7  | 14,3         | 0,0               | 0,0         | 0,0         | 21,5           | 16,7  | 20,0  |
| Tots   | 23,9                             | 33,3 | 16,0 | 23,5 | 27,8 | 14,3         | 0,0               | 100,0       | 100,0       | 20,0           | 16,7  | 60,0  |
| Cap  | 3,0                              | 0,0  | 0,0  | 2,9  | 1,9  | 0,0          | 0,0               | 0,0         | 0,0         | 4,6            | 16,7  | 0,0   |
| Altres   | 0,5                              | 0,0  | 0,0  | 0,0  | 1,9  | 0,0          | 0,0               | 0,0         | 0,0         | 0,0            | 0,0   | 0,0   |
| No sap   | 2,0                              | 0,0  | 0,0  | 2,9  | 1,9  | 14,3         | 0,0               | 0,0         | 0,0         | 1,5            | 0,0   | 0,0   |
| <b>Base: Principal problema Insatisfacció amb la política/els polítics</b>   |                                  |      |      |      |      |              |                   |             |             |                |       |       |
| Local  | 9,1                              | 33,3 | 0,0  | 11,1 | 22,2 | 0,0          | 0,0               | 0,0         | 14,3        | 10,5           | 0,0   | 0,0   |
| Autonòmic  | 23,4                             | 33,3 | 30,0 | 22,2 | 33,3 | 0,0          | 50,0              | 100,0       | 14,3        | 15,8           | 0,0   | 0,0   |
| Estatl   | 22,1                             | 33,3 | 15,0 | 33,3 | 11,1 | 25,0         | 0,0               | 0,0         | 42,9        | 26,3           | 0,0   | 0,0   |
| Europeu  | 3,9                              | 33,3 | 0,0  | 0,0  | 0,0  | 0,0          | 0,0               | 0,0         | 0,0         | 10,5           | 0,0   | 0,0   |
| Tots   | 35,1                             | 0,0  | 55,0 | 33,3 | 0,0  | 50,0         | 50,0              | 0,0         | 42,9        | 21,1           | 100,0 | 100,0 |
| Cap  | 10,4                             | 0,0  | 0,0  | 0,0  | 22,2 | 25,0         | 0,0               | 0,0         | 14,3        | 21,1           | 0,0   | 0,0   |
| Altres   | 1,3                              | 0,0  | 0,0  | 0,0  | 11,1 | 0,0          | 0,0               | 0,0         | 0,0         | 0,0            | 0,0   | 0,0   |
| <b>Base: Principal problema Immigració</b>   |                                  |      |      |      |      |              |                   |             |             |                |       |       |
| Local  | 5,1                              | 0,0  | 5,3  | 0,0  | 0,0  | 0,0          | 0,0               | 0,0         | 0,0         | 18,2           | 0,0   | 0,0   |
| Autonòmic  | 27,1                             | 50,0 | 26,3 | 16,7 | 31,3 | 50,0         | 0,0               | 0,0         | 0,0         | 18,2           | 0,0   | 100,0 |
| Estatl   | 59,3                             | 50,0 | 52,6 | 66,7 | 56,3 | 100,0        | 0,0               | 100,0       | 0,0         | 63,6           | 100,0 | 0,0   |
| Europeu  | 5,1                              | 0,0  | 0,0  | 16,7 | 6,3  | 0,0          | 0,0               | 0,0         | 0,0         | 9,1            | 0,0   | 0,0   |
| Tots   | 10,2                             | 0,0  | 15,8 | 0,0  | 18,8 | 0,0          | 0,0               | 0,0         | 0,0         | 0,0            | 0,0   | 0,0   |
| <b>Base: Principal problema Inseguretat ciutadana</b>  |                                  |      |      |      |      |              |                   |             |             |                |       |       |
| Local  | 25,0                             | 0,0  | 25,0 | 50,0 | 40,0 | 0,0          | 0,0               | 0,0         | 0,0         | 21,4           | 0,0   | 0,0   |
| Autonòmic  | 36,1                             | 0,0  | 50,0 | 50,0 | 20,0 | 50,0         | 0,0               | 0,0         | 0,0         | 35,7           | 0,0   | 0,0   |
| Estatl   | 19,4                             | 0,0  | 12,5 | 25,0 | 40,0 | 0,0          | 0,0               | 0,0         | 50,0        | 7,1            | 100,0 | 0,0   |
| Tots   | 19,4                             | 0,0  | 12,5 | 0,0  | 20,0 | 50,0         | 0,0               | 0,0         | 50,0        | 21,4           | 0,0   | 0,0   |
| Cap  | 2,8                              | 0,0  | 0,0  | 0,0  | 0,0  | 0,0          | 0,0               | 0,0         | 0,0         | 7,1            | 0,0   | 0,0   |
| No contesta  | 2,8                              | 0,0  | 0,0  | 0,0  | 0,0  | 0,0          | 0,0               | 0,0         | 0,0         | 7,1            | 0,0   | 0,0   |

|  | RECORD DE VOT A LES AUTONÒMIQUES |      |      |      |      |              |                   |             |             |                |       |      |
|--|----------------------------------|------|------|------|------|--------------|-------------------|-------------|-------------|----------------|-------|------|
|  | TOTAL                            | PP   | CiU  | ERC  | PSC  | ICV-<br>EUiA | Ciuta-<br>dans-PC | AL-<br>TRES | EN<br>BLANC | NO VA<br>VOTAR | NS/NR | NC   |
| <b>P4. EM PODRIA DIR SI A VOSTÈ LA POLÍTICA LI INTERESSA MOLT, BASTANT, POC O GENS?</b>              |                                  |      |      |      |      |              |                   |             |             |                |       |      |
| Molt   | <b>6,4</b>                       | 6,1  | 6,9  | 5,0  | 3,6  | 26,3         | 33,3              | 20,0        | 17,9        | 4,6            | 0,0   | 8,0  |
| Bastant  | <b>29,6</b>                      | 12,1 | 30,7 | 48,8 | 33,9 | 49,1         | 50,0              | 60,0        | 28,6        | 18,2           | 13,3  | 40,0 |
| Poc  | <b>38,0</b>                      | 54,5 | 40,4 | 36,4 | 45,5 | 17,5         | 0,0               | 0,0         | 28,6        | 34,4           | 50,0  | 44,0 |
| Gens   | <b>25,8</b>                      | 27,3 | 21,6 | 9,9  | 17,0 | 7,0          | 16,7              | 20,0        | 25,0        | 42,8           | 33,3  | 8,0  |
| No sap   | <b>0,2</b>                       | 0,0  | 0,5  | 0,0  | 0,0  | 0,0          | 0,0               | 0,0         | 0,0         | 0,0            | 3,3   | 0,0  |
| <b>P5.1. I CONCRETAMENT, DIRIA QUE LA POLÍTICA ESPANYOLA LI INTERESSA MOLT, BASTANT, POC O GENS?</b> |                                  |      |      |      |      |              |                   |             |             |                |       |      |
| Molt   | <b>4,6</b>                       | 6,1  | 3,7  | 1,7  | 3,6  | 15,8         | 33,3              | 0,0         | 14,3        | 4,3            | 0,0   | 4,0  |
| Bastant  | <b>27,6</b>                      | 12,1 | 28,9 | 38,8 | 34,3 | 52,6         | 50,0              | 60,0        | 28,6        | 15,4           | 13,3  | 40,0 |
| Poc  | <b>38,4</b>                      | 57,6 | 39,9 | 39,7 | 43,7 | 21,1         | 0,0               | 20,0        | 25,0        | 35,7           | 43,3  | 44,0 |
| Gens   | <b>28,9</b>                      | 24,2 | 27,1 | 19,8 | 18,1 | 10,5         | 16,7              | 20,0        | 32,1        | 43,5           | 43,3  | 12,0 |
| No sap   | <b>0,5</b>                       | 0,0  | 0,5  | 0,0  | 0,4  | 0,0          | 0,0               | 0,0         | 0,0         | 1,0            | 0,0   | 0,0  |
| <b>P5.2. I LA POLÍTICA CATALANA?</b>   |                                  |      |      |      |      |              |                   |             |             |                |       |      |
| Molt   | <b>9,2</b>                       | 6,1  | 11,5 | 16,5 | 6,1  | 31,6         | 33,3              | 40,0        | 21,4        | 3,0            | 0,0   | 16,0 |
| Bastant  | <b>31,3</b>                      | 18,2 | 35,3 | 46,3 | 37,2 | 45,6         | 50,0              | 30,0        | 28,6        | 20,0           | 16,7  | 36,0 |
| Poc  | <b>36,2</b>                      | 48,5 | 39,4 | 26,4 | 42,6 | 15,8         | 0,0               | 20,0        | 21,4        | 35,7           | 43,3  | 44,0 |
| Gens   | <b>22,8</b>                      | 27,3 | 13,3 | 10,7 | 13,7 | 7,0          | 16,7              | 10,0        | 28,6        | 40,0           | 40,0  | 4,0  |
| No sap   | <b>0,6</b>                       | 0,0  | 0,5  | 0,0  | 0,4  | 0,0          | 0,0               | 0,0         | 0,0         | 1,3            | 0,0   | 0,0  |
| <b>P6. AMB QUINA FREQUÈNCIA DIRIA VOSTÈ QUE PARLA O DISCUTEIX DE POLÍTICA AMB ALTRES PERSONES?</b>   |                                  |      |      |      |      |              |                   |             |             |                |       |      |
| Sovint   | <b>18,1</b>                      | 15,2 | 21,1 | 20,7 | 14,8 | 49,1         | 83,3              | 60,0        | 28,6        | 10,4           | 3,3   | 44,0 |
| Algunes vegades  | <b>35,3</b>                      | 36,4 | 39,0 | 54,5 | 41,9 | 33,3         | 16,7              | 30,0        | 42,9        | 24,6           | 26,7  | 16,0 |
| Rarament   | <b>29,8</b>                      | 42,4 | 30,7 | 20,7 | 32,9 | 14,0         | 0,0               | 0,0         | 17,9        | 31,6           | 46,7  | 36,0 |
| Mai  | <b>16,8</b>                      | 6,1  | 9,2  | 4,1  | 10,5 | 3,5          | 0,0               | 10,0        | 10,7        | 33,2           | 23,3  | 4,0  |
| No sap   | <b>0,1</b>                       | 0,0  | 0,0  | 0,0  | 0,0  | 0,0          | 0,0               | 0,0         | 0,0         | 0,3            | 0,0   | 0,0  |
| <b>P7. VALORI DE 0 A 10 L'ACTUACIÓ DE L'ESGLÈSIA CATÒLICA</b>  |                                  |      |      |      |      |              |                   |             |             |                |       |      |
| 0  | <b>24,4</b>                      | 9,1  | 10,6 | 33,1 | 26,4 | 47,4         | 16,7              | 50,0        | 17,9        | 26,6           | 23,3  | 16,0 |
| 1  | <b>3,2</b>                       | 0,0  | 2,3  | 5,8  | 3,6  | 3,5          | 0,0               | 10,0        | 10,7        | 2,3            | 0,0   | 4,0  |
| 2  | <b>5,4</b>                       | 6,1  | 4,1  | 13,2 | 5,8  | 12,3         | 0,0               | 10,0        | 3,6         | 3,0            | 3,3   | 0,0  |
| 3  | <b>7,3</b>                       | 0,0  | 6,9  | 10,7 | 5,4  | 7,0          | 0,0               | 0,0         | 7,1         | 8,1            | 6,7   | 16,0 |
| 4  | <b>7,0</b>                       | 6,1  | 7,3  | 6,6  | 9,4  | 8,8          | 0,0               | 0,0         | 10,7        | 5,8            | 3,3   | 0,0  |
| 5  | <b>19,7</b>                      | 21,2 | 24,3 | 17,4 | 21,3 | 14,0         | 33,3              | 10,0        | 32,1        | 15,4           | 33,3  | 20,0 |
| 6  | <b>7,4</b>                       | 12,1 | 11,9 | 5,0  | 8,3  | 3,5          | 16,7              | 10,0        | 10,7        | 5,3            | 0,0   | 8,0  |
| 7  | <b>6,8</b>                       | 15,2 | 12,8 | 1,7  | 7,2  | 0,0          | 16,7              | 0,0         | 3,6         | 5,3            | 6,7   | 8,0  |
| 8  | <b>6,0</b>                       | 9,1  | 11,0 | 2,5  | 4,0  | 1,8          | 0,0               | 0,0         | 0,0         | 6,8            | 6,7   | 4,0  |
| 9  | <b>2,1</b>                       | 3,0  | 2,3  | 0,0  | 2,5  | 0,0          | 0,0               | 0,0         | 0,0         | 2,3            | 3,3   | 8,0  |
| 10   | <b>3,0</b>                       | 9,1  | 3,2  | 0,0  | 1,4  | 0,0          | 16,7              | 10,0        | 0,0         | 4,6            | 3,3   | 4,0  |
| No sap   | <b>7,5</b>                       | 9,1  | 2,8  | 4,1  | 4,7  | 1,8          | 0,0               | 0,0         | 3,6         | 13,9           | 10,0  | 12,0 |
| No contesta  | <b>0,3</b>                       | 0,0  | 0,5  | 0,0  | 0,0  | 0,0          | 0,0               | 0,0         | 0,0         | 0,5            | 0,0   | 0,0  |
| Mitjana  | <b>3,81</b>                      | 5,63 | 5,00 | 2,49 | 3,62 | 1,93         | 5,50              | 2,40        | 3,44        | 3,78           | 4,11  | 4,55 |
| Desviació típica   | <b>2,97</b>                      | 2,79 | 2,60 | 2,33 | 2,84 | 2,23         | 3,27              | 3,47        | 2,28        | 3,21           | 3,03  | 3,11 |



|   | RECORD DE VOT A LES AUTONÒMIQUES |      |      |      |      |              |                   |             |             |                |       |      |
|---|----------------------------------|------|------|------|------|--------------|-------------------|-------------|-------------|----------------|-------|------|
|   | TOTAL                            | PP   | CiU  | ERC  | PSC  | ICV-<br>EUiA | Ciuta-<br>dans-PC | AL-<br>TRES | EN<br>BLANC | NO VA<br>VOTAR | NS/NR | NC   |
| <b>P7. VALORI DE 0 A 10 L'ACTUACIÓ DELS TRIBUNALS DE JUSTÍCIA</b> |                                  |      |      |      |      |              |                   |             |             |                |       |      |
| 0   | <b>10,9</b>                      | 15,2 | 11,5 | 5,8  | 12,3 | 12,3         | 33,3              | 10,0        | 17,9        | 10,4           | 10,0  | 4,0  |
| 1   | <b>2,1</b>                       | 3,0  | 4,1  | 2,5  | 1,4  | 0,0          | 0,0               | 0,0         | 7,1         | 1,0            | 0,0   | 8,0  |
| 2   | <b>7,6</b>                       | 3,0  | 8,3  | 13,2 | 7,2  | 5,3          | 0,0               | 30,0        | 7,1         | 6,1            | 10,0  | 4,0  |
| 3   | <b>9,4</b>                       | 12,1 | 8,3  | 11,6 | 9,4  | 5,3          | 0,0               | 10,0        | 28,6        | 8,1            | 20,0  | 4,0  |
| 4   | <b>17,8</b>                      | 15,2 | 21,6 | 19,8 | 21,3 | 22,8         | 0,0               | 10,0        | 10,7        | 14,2           | 10,0  | 8,0  |
| 5   | <b>22,8</b>                      | 33,3 | 22,0 | 30,6 | 23,1 | 21,1         | 66,7              | 30,0        | 14,3        | 18,5           | 30,0  | 32,0 |
| 6   | <b>10,9</b>                      | 3,0  | 9,6  | 9,9  | 10,1 | 19,3         | 0,0               | 0,0         | 10,7        | 12,2           | 10,0  | 16,0 |
| 7   | <b>6,3</b>                       | 3,0  | 6,9  | 1,7  | 5,8  | 7,0          | 0,0               | 0,0         | 0,0         | 8,4            | 3,3   | 16,0 |
| 8   | <b>3,8</b>                       | 0,0  | 3,2  | 0,0  | 3,6  | 1,8          | 0,0               | 0,0         | 0,0         | 6,3            | 3,3   | 4,0  |
| 9   | <b>0,8</b>                       | 6,1  | 0,9  | 0,0  | 1,4  | 0,0          | 0,0               | 0,0         | 0,0         | 0,5            | 0,0   | 0,0  |
| 10  | <b>1,3</b>                       | 3,0  | 0,5  | 0,0  | 0,7  | 0,0          | 0,0               | 0,0         | 0,0         | 3,0            | 0,0   | 0,0  |
| No sap  | <b>6,3</b>                       | 3,0  | 3,2  | 5,0  | 3,6  | 5,3          | 0,0               | 10,0        | 3,6         | 11,4           | 3,3   | 4,0  |
| Mitjana   | <b>4,17</b>                      | 4,09 | 3,99 | 3,86 | 4,10 | 4,24         | 3,33              | 3,11        | 2,96        | 4,55           | 3,93  | 4,79 |
| Desviació típica  | <b>2,27</b>                      | 2,58 | 2,22 | 1,67 | 2,24 | 2,09         | 2,58              | 1,76        | 1,97        | 2,49           | 2,00  | 2,08 |

|   |             |      |      |      |      |      |      |      |      |      |      |      |
|---|-------------|------|------|------|------|------|------|------|------|------|------|------|
| <b>P7. VALORI DE 0 A 10 L'ACTUACIÓ DE L'ADMINISTRACIÓ PÚBLICA</b> |             |      |      |      |      |      |      |      |      |      |      |      |
| 0   | <b>6,5</b>  | 9,1  | 7,8  | 5,8  | 5,4  | 1,8  | 16,7 | 10,0 | 14,3 | 7,1  | 3,3  | 0,0  |
| 1   | <b>1,2</b>  | 3,0  | 0,9  | 3,3  | 0,7  | 0,0  | 0,0  | 0,0  | 3,6  | 0,8  | 0,0  | 4,0  |
| 2   | <b>4,4</b>  | 3,0  | 8,7  | 1,7  | 4,0  | 1,8  | 0,0  | 20,0 | 7,1  | 3,0  | 3,3  | 8,0  |
| 3   | <b>7,4</b>  | 18,2 | 6,9  | 6,6  | 6,9  | 14,0 | 33,3 | 20,0 | 7,1  | 5,8  | 13,3 | 0,0  |
| 4   | <b>14,5</b> | 15,2 | 16,1 | 19,8 | 14,8 | 7,0  | 16,7 | 30,0 | 14,3 | 12,7 | 13,3 | 12,0 |
| 5   | <b>26,5</b> | 24,2 | 26,1 | 25,6 | 27,1 | 31,6 | 16,7 | 10,0 | 25,0 | 24,3 | 40,0 | 48,0 |
| 6   | <b>17,3</b> | 6,1  | 18,3 | 21,5 | 18,4 | 35,1 | 16,7 | 10,0 | 25,0 | 13,7 | 10,0 | 8,0  |
| 7   | <b>8,8</b>  | 12,1 | 7,3  | 7,4  | 9,0  | 5,3  | 0,0  | 0,0  | 0,0  | 11,1 | 3,3  | 12,0 |
| 8   | <b>5,7</b>  | 6,1  | 3,7  | 3,3  | 6,9  | 1,8  | 0,0  | 0,0  | 3,6  | 7,1  | 10,0 | 8,0  |
| 9   | <b>0,8</b>  | 0,0  | 0,0  | 0,0  | 0,7  | 0,0  | 0,0  | 0,0  | 0,0  | 1,8  | 0,0  | 0,0  |
| 10  | <b>1,4</b>  | 3,0  | 0,0  | 1,7  | 1,1  | 0,0  | 0,0  | 0,0  | 0,0  | 2,8  | 0,0  | 0,0  |
| No sap  | <b>5,6</b>  | 0,0  | 4,1  | 3,3  | 4,7  | 1,8  | 0,0  | 0,0  | 0,0  | 9,9  | 3,3  | 0,0  |
| No contesta   | <b>0,1</b>  | 0,0  | 0,0  | 0,0  | 0,4  | 0,0  | 0,0  | 0,0  | 0,0  | 0,0  | 0,0  | 0,0  |
| Mitjana   | <b>4,81</b> | 4,45 | 4,43 | 4,74 | 4,95 | 5,02 | 3,50 | 3,30 | 4,00 | 5,07 | 4,79 | 5,04 |
| Desviació típica  | <b>2,09</b> | 2,37 | 2,00 | 1,98 | 2,00 | 1,42 | 2,07 | 1,70 | 2,23 | 2,29 | 1,76 | 1,70 |

|   |             |      |      |      |      |      |      |      |      |      |      |      |
|---|-------------|------|------|------|------|------|------|------|------|------|------|------|
| <b>P7. VALORI DE 0 A 10 L'ACTUACIÓ DEL SEU AJUNTAMENT</b> |             |      |      |      |      |      |      |      |      |      |      |      |
| 0   | <b>6,3</b>  | 6,1  | 6,9  | 7,4  | 6,5  | 7,0  | 0,0  | 10,0 | 7,1  | 6,1  | 3,3  | 0,0  |
| 1   | <b>1,8</b>  | 6,1  | 1,4  | 0,0  | 1,4  | 0,0  | 16,7 | 0,0  | 3,6  | 2,3  | 3,3  | 0,0  |
| 2   | <b>3,3</b>  | 6,1  | 5,5  | 2,5  | 2,9  | 0,0  | 16,7 | 10,0 | 3,6  | 2,5  | 0,0  | 4,0  |
| 3   | <b>5,4</b>  | 9,1  | 4,6  | 7,4  | 5,1  | 5,3  | 0,0  | 20,0 | 3,6  | 5,1  | 6,7  | 4,0  |
| 4   | <b>7,7</b>  | 6,1  | 6,4  | 13,2 | 7,2  | 19,3 | 0,0  | 20,0 | 0,0  | 5,1  | 6,7  | 20,0 |
| 5   | <b>24,0</b> | 21,2 | 28,9 | 23,1 | 23,8 | 24,6 | 50,0 | 30,0 | 50,0 | 18,7 | 33,3 | 24,0 |
| 6   | <b>16,7</b> | 18,2 | 14,2 | 21,5 | 17,7 | 21,1 | 16,7 | 0,0  | 10,7 | 17,0 | 10,0 | 8,0  |
| 7   | <b>15,2</b> | 18,2 | 10,6 | 14,9 | 14,4 | 15,8 | 0,0  | 0,0  | 7,1  | 18,0 | 23,3 | 24,0 |
| 8   | <b>11,4</b> | 3,0  | 12,8 | 7,4  | 12,6 | 5,3  | 0,0  | 0,0  | 7,1  | 13,7 | 6,7  | 12,0 |
| 9   | <b>3,6</b>  | 3,0  | 4,1  | 0,8  | 4,7  | 0,0  | 0,0  | 0,0  | 0,0  | 4,6  | 0,0  | 4,0  |
| 10  | <b>3,6</b>  | 3,0  | 3,2  | 1,7  | 2,5  | 1,8  | 0,0  | 0,0  | 7,1  | 5,8  | 0,0  | 0,0  |
| No sap  | <b>1,2</b>  | 0,0  | 1,4  | 0,0  | 1,1  | 0,0  | 0,0  | 10,0 | 0,0  | 1,3  | 6,7  | 0,0  |
| Mitjana   | <b>5,47</b> | 4,94 | 5,35 | 5,12 | 5,52 | 5,12 | 4,00 | 3,44 | 5,14 | 5,80 | 5,29 | 5,68 |
| Desviació típica  | <b>2,36</b> | 2,46 | 2,42 | 2,14 | 2,34 | 1,99 | 2,00 | 1,67 | 2,41 | 2,48 | 1,90 | 1,77 |

|  | RECORD DE VOT A LES AUTONÒMIQUES |      |      |      |      |              |                   |             |             |                |       |      |
|--|----------------------------------|------|------|------|------|--------------|-------------------|-------------|-------------|----------------|-------|------|
|  | TOTAL                            | PP   | CiU  | ERC  | PSC  | ICV-<br>EUiA | Ciuta-<br>dans-PC | AL-<br>TRES | EN<br>BLANC | NO VA<br>VOTAR | NS/NR | NC   |
| <b>P7. VALORI DE 0 A 10 L'ACTUACIÓ DE LA DIPUTACIÓ</b> |                                  |      |      |      |      |              |                   |             |             |                |       |      |
| 0  | 3,6                              | 6,1  | 4,6  | 2,5  | 1,8  | 5,3          | 16,7              | 0,0         | 10,7        | 3,5            | 3,3   | 4,0  |
| 1  | 0,9                              | 0,0  | 0,5  | 0,0  | 1,8  | 0,0          | 16,7              | 0,0         | 3,6         | 0,8            | 0,0   | 0,0  |
| 2  | 2,2                              | 9,1  | 1,8  | 2,5  | 1,4  | 1,8          | 0,0               | 10,0        | 7,1         | 1,8            | 3,3   | 0,0  |
| 3  | 3,1                              | 6,1  | 4,6  | 5,0  | 2,9  | 3,5          | 0,0               | 10,0        | 7,1         | 1,0            | 0,0   | 8,0  |
| 4  | 5,0                              | 12,1 | 6,0  | 5,8  | 4,3  | 3,5          | 0,0               | 10,0        | 3,6         | 3,8            | 10,0  | 8,0  |
| 5  | 19,7                             | 24,2 | 18,8 | 22,3 | 20,2 | 31,6         | 50,0              | 10,0        | 21,4        | 15,7           | 23,3  | 28,0 |
| 6  | 11,8                             | 6,1  | 14,7 | 14,0 | 13,4 | 10,5         | 0,0               | 0,0         | 17,9        | 9,6            | 6,7   | 12,0 |
| 7  | 8,8                              | 6,1  | 5,0  | 10,7 | 9,7  | 7,0          | 0,0               | 0,0         | 3,6         | 10,9           | 10,0  | 4,0  |
| 8  | 4,9                              | 3,0  | 6,4  | 4,1  | 3,2  | 5,3          | 0,0               | 0,0         | 7,1         | 5,8            | 6,7   | 0,0  |
| 9  | 0,8                              | 0,0  | 0,5  | 0,0  | 1,4  | 0,0          | 0,0               | 0,0         | 0,0         | 1,0            | 0,0   | 4,0  |
| 10   | 0,9                              | 0,0  | 0,0  | 0,0  | 2,2  | 0,0          | 0,0               | 0,0         | 0,0         | 1,3            | 0,0   | 0,0  |
| No sap   | 38,2                             | 27,3 | 37,2 | 33,1 | 37,2 | 31,6         | 16,7              | 60,0        | 17,9        | 44,6           | 36,7  | 32,0 |
| No contesta  | 0,2                              | 0,0  | 0,0  | 0,0  | 0,4  | 0,0          | 0,0               | 0,0         | 0,0         | 0,3            | 0,0   | 0,0  |
| Mitjana  | 5,21                             | 4,25 | 5,01 | 5,19 | 5,46 | 4,97         | 3,20              | 3,50        | 4,26        | 5,50           | 5,16  | 4,88 |
| Desviació típica                                       | 2,08                             | 2,03 | 2,05 | 1,75 | 2,00 | 1,94         | 2,49              | 1,29        | 2,45        | 2,19           | 1,95  | 1,90 |

|   |      |      |      |      |      |      |      |      |      |      |      |      |
|---|------|------|------|------|------|------|------|------|------|------|------|------|
| <b>P7. VALORI DE 0 A 10 L'ACTUACIÓ DEL GOVERN DE LA GENERALITAT</b> |      |      |      |      |      |      |      |      |      |      |      |      |
| 0   | 5,9  | 12,1 | 9,2  | 5,8  | 3,2  | 0,0  | 33,3 | 0,0  | 21,4 | 5,3  | 6,7  | 0,0  |
| 1   | 1,4  | 3,0  | 2,3  | 0,0  | 1,1  | 0,0  | 0,0  | 0,0  | 3,6  | 1,3  | 3,3  | 4,0  |
| 2   | 3,3  | 3,0  | 3,7  | 5,8  | 1,4  | 0,0  | 0,0  | 30,0 | 3,6  | 3,3  | 3,3  | 8,0  |
| 3   | 6,6  | 15,2 | 7,8  | 9,1  | 7,2  | 3,5  | 16,7 | 10,0 | 14,3 | 3,8  | 6,7  | 4,0  |
| 4   | 12,1 | 15,2 | 20,6 | 12,4 | 8,7  | 14,0 | 0,0  | 40,0 | 7,1  | 8,6  | 16,7 | 12,0 |
| 5   | 26,1 | 15,2 | 24,3 | 24,8 | 29,6 | 31,6 | 16,7 | 10,0 | 21,4 | 25,6 | 33,3 | 24,0 |
| 6   | 16,0 | 9,1  | 11,9 | 28,1 | 18,4 | 22,8 | 33,3 | 0,0  | 10,7 | 13,9 | 3,3  | 16,0 |
| 7   | 13,0 | 21,2 | 8,3  | 7,4  | 15,2 | 17,5 | 0,0  | 0,0  | 3,6  | 14,9 | 16,7 | 20,0 |
| 8   | 7,4  | 3,0  | 5,5  | 3,3  | 8,7  | 7,0  | 0,0  | 10,0 | 14,3 | 8,9  | 6,7  | 8,0  |
| 9   | 2,0  | 0,0  | 2,3  | 0,8  | 2,5  | 0,0  | 0,0  | 0,0  | 0,0  | 2,8  | 0,0  | 0,0  |
| 10  | 2,1  | 0,0  | 0,9  | 1,7  | 1,4  | 0,0  | 0,0  | 0,0  | 0,0  | 4,1  | 0,0  | 4,0  |
| No sap  | 4,0  | 3,0  | 3,2  | 0,8  | 2,5  | 3,5  | 0,0  | 0,0  | 0,0  | 7,3  | 3,3  | 0,0  |
| No contesta   | 0,1  | 0,0  | 0,0  | 0,0  | 0,0  | 0,0  | 0,0  | 0,0  | 0,0  | 0,3  | 0,0  | 0,0  |
| Mitjana   | 5,13 | 4,31 | 4,55 | 4,88 | 5,45 | 5,60 | 3,33 | 3,80 | 3,93 | 5,48 | 4,69 | 5,40 |
| Desviació típica  | 2,18 | 2,38 | 2,24 | 1,98 | 1,93 | 1,26 | 2,80 | 1,81 | 2,75 | 2,29 | 2,11 | 2,08 |

|   |      |      |      |      |      |      |      |      |      |      |      |      |
|---|------|------|------|------|------|------|------|------|------|------|------|------|
| <b>P7. VALORI DE 0 A 10 L'ACTUACIÓ DEL GOVERN CENTRAL</b> |      |      |      |      |      |      |      |      |      |      |      |      |
| 0   | 11,3 | 18,2 | 21,6 | 14,9 | 6,5  | 1,8  | 16,7 | 10,0 | 25,0 | 8,4  | 13,3 | 0,0  |
| 1   | 2,4  | 9,1  | 2,3  | 4,1  | 0,7  | 0,0  | 0,0  | 10,0 | 7,1  | 2,3  | 3,3  | 4,0  |
| 2   | 5,6  | 9,1  | 9,2  | 6,6  | 4,0  | 1,8  | 0,0  | 30,0 | 3,6  | 3,8  | 10,0 | 8,0  |
| 3   | 9,8  | 18,2 | 10,6 | 12,4 | 6,5  | 10,5 | 16,7 | 10,0 | 14,3 | 9,4  | 13,3 | 8,0  |
| 4   | 15,8 | 12,1 | 17,0 | 25,6 | 13,0 | 33,3 | 0,0  | 30,0 | 17,9 | 10,6 | 20,0 | 24,0 |
| 5   | 23,8 | 24,2 | 20,2 | 20,7 | 26,7 | 17,5 | 50,0 | 10,0 | 21,4 | 26,1 | 20,0 | 20,0 |
| 6   | 12,3 | 6,1  | 10,6 | 9,1  | 16,2 | 21,1 | 0,0  | 0,0  | 7,1  | 12,2 | 3,3  | 12,0 |
| 7   | 8,3  | 3,0  | 5,0  | 4,1  | 11,6 | 7,0  | 16,7 | 0,0  | 3,6  | 9,9  | 6,7  | 12,0 |
| 8   | 4,8  | 0,0  | 0,9  | 1,7  | 6,5  | 5,3  | 0,0  | 0,0  | 0,0  | 7,3  | 6,7  | 8,0  |
| 9   | 1,3  | 0,0  | 0,9  | 0,0  | 1,8  | 0,0  | 0,0  | 0,0  | 0,0  | 2,3  | 0,0  | 0,0  |
| 10  | 1,9  | 0,0  | 0,0  | 0,8  | 3,6  | 0,0  | 0,0  | 0,0  | 0,0  | 3,0  | 0,0  | 0,0  |
| No sap  | 2,8  | 0,0  | 1,8  | 0,0  | 2,9  | 1,8  | 0,0  | 0,0  | 0,0  | 4,6  | 3,3  | 4,0  |
| No contesta   | 0,1  | 0,0  | 0,0  | 0,0  | 0,0  | 0,0  | 0,0  | 0,0  | 0,0  | 0,3  | 0,0  | 0,0  |
| Mitjana   | 4,38 | 3,09 | 3,42 | 3,65 | 5,11 | 4,82 | 4,17 | 2,70 | 3,04 | 4,86 | 3,76 | 4,79 |
| Desviació típica  | 2,38 | 2,08 | 2,32 | 2,14 | 2,24 | 1,54 | 2,40 | 1,57 | 2,24 | 2,42 | 2,29 | 1,86 |

|   | RECORD DE VOT A LES AUTONÒMIQUES |      |      |      |      |              |                   |             |             |                |       |      |
|---|----------------------------------|------|------|------|------|--------------|-------------------|-------------|-------------|----------------|-------|------|
|   | TOTAL                            | PP   | CiU  | ERC  | PSC  | ICV-<br>EUiA | Ciuta-<br>dans-PC | AL-<br>TRES | EN<br>BLANC | NO VA<br>VOTAR | NS/NR | NC   |
| <b>P7. VALORI DE 0 A 10 L'ACTUACIÓ DE LA UNIÓ EUROPEA</b> |                                  |      |      |      |      |              |                   |             |             |                |       |      |
| 0   | 5,1                              | 6,1  | 6,4  | 5,0  | 5,4  | 0,0          | 0,0               | 20,0        | 14,3        | 4,3            | 3,3   | 0,0  |
| 1   | 1,5                              | 0,0  | 0,9  | 1,7  | 1,1  | 1,8          | 0,0               | 0,0         | 7,1         | 1,8            | 0,0   | 4,0  |
| 2   | 2,1                              | 6,1  | 2,3  | 2,5  | 1,1  | 1,8          | 0,0               | 0,0         | 0,0         | 2,0            | 3,3   | 8,0  |
| 3   | 4,3                              | 12,1 | 3,2  | 8,3  | 3,6  | 1,8          | 16,7              | 0,0         | 7,1         | 4,1            | 3,3   | 0,0  |
| 4   | 8,5                              | 18,2 | 7,3  | 9,9  | 8,3  | 19,3         | 0,0               | 10,0        | 3,6         | 7,1            | 10,0  | 4,0  |
| 5   | 23,3                             | 15,2 | 23,9 | 28,1 | 20,6 | 24,6         | 50,0              | 20,0        | 32,1        | 22,3           | 23,3  | 36,0 |
| 6   | 15,6                             | 18,2 | 16,5 | 18,2 | 17,0 | 24,6         | 0,0               | 20,0        | 17,9        | 12,2           | 10,0  | 16,0 |
| 7   | 11,8                             | 12,1 | 11,9 | 9,1  | 13,0 | 12,3         | 16,7              | 20,0        | 14,3        | 11,1           | 13,3  | 8,0  |
| 8   | 5,6                              | 0,0  | 5,0  | 1,7  | 5,8  | 5,3          | 16,7              | 0,0         | 3,6         | 7,8            | 0,0   | 8,0  |
| 9   | 1,3                              | 3,0  | 0,5  | 0,0  | 2,2  | 0,0          | 0,0               | 0,0         | 0,0         | 2,0            | 0,0   | 0,0  |
| 10  | 1,8                              | 0,0  | 0,5  | 0,8  | 1,8  | 0,0          | 0,0               | 0,0         | 0,0         | 3,8            | 0,0   | 0,0  |
| No sap  | 18,9                             | 9,1  | 21,1 | 14,9 | 20,2 | 7,0          | 0,0               | 10,0        | 0,0         | 21,5           | 33,3  | 16,0 |
| No contesta   | 0,2                              | 0,0  | 0,5  | 0,0  | 0,0  | 1,8          | 0,0               | 0,0         | 0,0         | 0,0            | 0,0   | 0,0  |
| Mitjana   | 5,19                             | 4,60 | 5,04 | 4,77 | 5,35 | 5,33         | 5,50              | 4,44        | 4,39        | 5,45           | 4,90  | 5,14 |
| Desviació típica  | 2,15                             | 2,06 | 2,10 | 1,89 | 2,18 | 1,42         | 1,76              | 2,70        | 2,44        | 2,31           | 1,77  | 1,80 |

|   |      |      |      |      |      |      |      |      |      |      |      |      |
|---|------|------|------|------|------|------|------|------|------|------|------|------|
| <b>P7. VALORI DE 0 A 10 L'ACTUACIÓ DELS SINDICATS</b> |      |      |      |      |      |      |      |      |      |      |      |      |
| 0   | 10,8 | 27,3 | 17,4 | 8,3  | 6,9  | 8,8  | 50,0 | 20,0 | 14,3 | 8,4  | 10,0 | 12,0 |
| 1   | 2,1  | 3,0  | 1,8  | 3,3  | 2,2  | 3,5  | 16,7 | 0,0  | 3,6  | 1,5  | 0,0  | 0,0  |
| 2   | 5,1  | 12,1 | 5,5  | 6,6  | 5,1  | 1,8  | 0,0  | 0,0  | 7,1  | 4,3  | 3,3  | 8,0  |
| 3   | 5,8  | 15,2 | 7,3  | 4,1  | 2,5  | 12,3 | 0,0  | 10,0 | 7,1  | 6,1  | 3,3  | 8,0  |
| 4   | 15,9 | 15,2 | 17,0 | 23,1 | 19,1 | 17,5 | 16,7 | 30,0 | 25,0 | 9,9  | 13,3 | 16,0 |
| 5   | 18,2 | 0,0  | 19,7 | 19,8 | 22,0 | 21,1 | 0,0  | 0,0  | 17,9 | 15,2 | 26,7 | 20,0 |
| 6   | 9,7  | 9,1  | 8,3  | 11,6 | 9,4  | 19,3 | 16,7 | 10,0 | 10,7 | 8,9  | 6,7  | 8,0  |
| 7   | 5,6  | 0,0  | 1,4  | 5,0  | 7,6  | 8,8  | 0,0  | 10,0 | 7,1  | 6,3  | 6,7  | 8,0  |
| 8   | 4,5  | 6,1  | 2,8  | 1,7  | 5,8  | 0,0  | 0,0  | 0,0  | 3,6  | 5,8  | 3,3  | 12,0 |
| 9   | 0,8  | 0,0  | 0,9  | 0,0  | 1,4  | 0,0  | 0,0  | 0,0  | 0,0  | 1,0  | 0,0  | 0,0  |
| 10  | 0,8  | 0,0  | 1,4  | 0,8  | 0,4  | 1,8  | 0,0  | 0,0  | 0,0  | 0,8  | 0,0  | 0,0  |
| No sap  | 20,6 | 12,1 | 16,1 | 15,7 | 17,3 | 5,3  | 0,0  | 20,0 | 3,6  | 31,6 | 26,7 | 8,0  |
| No contesta   | 0,3  | 0,0  | 0,5  | 0,0  | 0,4  | 0,0  | 0,0  | 0,0  | 0,0  | 0,3  | 0,0  | 0,0  |
| Mitjana   | 4,20 | 2,69 | 3,65 | 4,11 | 4,60 | 4,37 | 1,83 | 3,50 | 3,85 | 4,47 | 4,32 | 4,39 |
| Desviació típica                                      | 2,36 | 2,45 | 2,44 | 2,07 | 2,19 | 2,12 | 2,56 | 2,51 | 2,27 | 2,45 | 2,19 | 2,46 |

|  |      |      |      |      |      |      |      |      |      |      |      |      |
|--|------|------|------|------|------|------|------|------|------|------|------|------|
| <b>P7. VALORI DE 0 A 10 L'ACTUACIÓ DELS PARTITS POLÍTIQS</b> |      |      |      |      |      |      |      |      |      |      |      |      |
| 0  | 20,2 | 15,2 | 22,5 | 16,5 | 16,6 | 19,3 | 33,3 | 40,0 | 28,6 | 21,8 | 23,3 | 16,0 |
| 1  | 3,2  | 9,1  | 1,8  | 2,5  | 3,2  | 3,5  | 0,0  | 10,0 | 14,3 | 2,3  | 3,3  | 8,0  |
| 2  | 8,3  | 18,2 | 8,3  | 13,2 | 6,5  | 10,5 | 16,7 | 10,0 | 7,1  | 6,8  | 6,7  | 8,0  |
| 3  | 13,3 | 18,2 | 11,5 | 20,7 | 11,6 | 19,3 | 33,3 | 0,0  | 21,4 | 10,6 | 20,0 | 16,0 |
| 4  | 19,9 | 21,2 | 22,9 | 21,5 | 23,5 | 17,5 | 0,0  | 30,0 | 14,3 | 15,7 | 16,7 | 28,0 |
| 5  | 17,0 | 12,1 | 21,6 | 14,0 | 20,6 | 22,8 | 16,7 | 0,0  | 7,1  | 14,4 | 16,7 | 4,0  |
| 6  | 7,5  | 6,1  | 6,4  | 6,6  | 7,6  | 5,3  | 0,0  | 10,0 | 3,6  | 8,6  | 10,0 | 12,0 |
| 7  | 2,2  | 0,0  | 1,8  | 1,7  | 1,4  | 1,8  | 0,0  | 0,0  | 0,0  | 3,5  | 0,0  | 4,0  |
| 8  | 1,7  | 0,0  | 0,5  | 0,0  | 2,5  | 0,0  | 0,0  | 0,0  | 0,0  | 3,0  | 0,0  | 0,0  |
| 10   | 0,3  | 0,0  | 0,0  | 0,8  | 0,4  | 0,0  | 0,0  | 0,0  | 0,0  | 0,5  | 0,0  | 0,0  |
| No sap   | 6,3  | 0,0  | 2,8  | 2,5  | 5,4  | 0,0  | 0,0  | 0,0  | 3,6  | 12,4 | 3,3  | 4,0  |
| No contesta  | 0,3  | 0,0  | 0,0  | 0,0  | 0,7  | 0,0  | 0,0  | 0,0  | 0,0  | 0,3  | 0,0  | 0,0  |
| Mitjana  | 3,22 | 2,82 | 3,16 | 3,14 | 3,48 | 3,11 | 2,17 | 2,10 | 2,15 | 3,30 | 2,97 | 3,17 |
| Desviació típica   | 2,19 | 1,79 | 2,09 | 1,97 | 2,13 | 1,97 | 1,94 | 2,23 | 1,88 | 2,43 | 2,08 | 2,08 |

|   | RECORD DE VOT A LES AUTONÒMIQUES |      |      |      |      |              |                   |             |             |                |       |      |
|---|----------------------------------|------|------|------|------|--------------|-------------------|-------------|-------------|----------------|-------|------|
|   | TOTAL                            | PP   | CiU  | ERC  | PSC  | ICV-<br>EUiA | Ciuta-<br>dans-PC | AL-<br>TRES | EN<br>BLANC | NO VA<br>VOTAR | NS/NR | NC   |
| <b>P7. VALORI DE 0 A 10 L'ACTUACIÓ DE L'EXÈRCIT</b> |                                  |      |      |      |      |              |                   |             |             |                |       |      |
| 0   | 12,8                             | 3,0  | 13,3 | 28,1 | 8,3  | 24,6         | 0,0               | 30,0        | 25,0        | 9,1            | 10,0  | 12,0 |
| 1   | 2,6                              | 0,0  | 1,8  | 7,4  | 2,2  | 3,5          | 0,0               | 0,0         | 3,6         | 1,8            | 3,3   | 4,0  |
| 2   | 4,5                              | 9,1  | 3,7  | 9,9  | 2,5  | 10,5         | 0,0               | 10,0        | 3,6         | 3,5            | 3,3   | 4,0  |
| 3   | 4,0                              | 0,0  | 3,7  | 6,6  | 2,2  | 12,3         | 0,0               | 0,0         | 14,3        | 2,5            | 6,7   | 12,0 |
| 4   | 6,5                              | 9,1  | 3,7  | 9,9  | 7,2  | 8,8          | 0,0               | 10,0        | 3,6         | 5,6            | 16,7  | 4,0  |
| 5   | 16,3                             | 18,2 | 17,0 | 10,7 | 17,7 | 15,8         | 33,3              | 20,0        | 10,7        | 15,9           | 20,0  | 20,0 |
| 6   | 11,3                             | 18,2 | 13,8 | 11,6 | 11,6 | 7,0          | 33,3              | 0,0         | 7,1         | 10,6           | 6,7   | 8,0  |
| 7   | 11,2                             | 15,2 | 11,9 | 4,1  | 16,6 | 5,3          | 16,7              | 0,0         | 21,4        | 9,4            | 6,7   | 12,0 |
| 8   | 9,8                              | 12,1 | 8,3  | 0,8  | 14,1 | 1,8          | 16,7              | 10,0        | 3,6         | 11,9           | 6,7   | 8,0  |
| 9   | 2,9                              | 6,1  | 4,6  | 0,8  | 4,0  | 0,0          | 0,0               | 0,0         | 0,0         | 2,8            | 0,0   | 0,0  |
| 10  | 3,1                              | 6,1  | 0,9  | 0,8  | 2,2  | 0,0          | 0,0               | 0,0         | 3,6         | 6,1            | 0,0   | 4,0  |
| No sap  | 15,1                             | 3,0  | 17,4 | 9,1  | 11,2 | 10,5         | 0,0               | 20,0        | 3,6         | 20,8           | 20,0  | 12,0 |
| No contesta   | 0,1                              | 0,0  | 0,0  | 0,0  | 0,4  | 0,0          | 0,0               | 0,0         | 0,0         | 0,0            | 0,0   | 0,0  |
| Mitjana   | 4,86                             | 5,91 | 4,87 | 2,87 | 5,50 | 3,00         | 6,17              | 3,00        | 3,93        | 5,41           | 4,21  | 4,55 |
| Desviació típica                                    | 2,85                             | 2,36 | 2,80 | 2,59 | 2,57 | 2,41         | 1,17              | 2,98        | 3,08        | 2,85           | 2,34  | 2,81 |

|  |      |      |      |      |      |      |      |      |      |      |      |      |
|--|------|------|------|------|------|------|------|------|------|------|------|------|
| <b>P7. VALORI DE 0 A 10 L'ACTUACIÓ DELS COSSOS DE SEGURETAT DE L'ESTAT</b> |      |      |      |      |      |      |      |      |      |      |      |      |
| 0  | 6,1  | 3,0  | 5,0  | 9,9  | 4,0  | 12,3 | 0,0  | 20,0 | 10,7 | 6,1  | 6,7  | 0,0  |
| 1  | 1,9  | 0,0  | 1,4  | 2,5  | 1,4  | 0,0  | 0,0  | 0,0  | 10,7 | 2,0  | 6,7  | 0,0  |
| 2  | 2,3  | 6,1  | 2,3  | 5,8  | 1,1  | 5,3  | 0,0  | 10,0 | 0,0  | 1,3  | 0,0  | 4,0  |
| 3  | 3,3  | 3,0  | 2,3  | 5,8  | 1,8  | 7,0  | 0,0  | 0,0  | 10,7 | 2,8  | 6,7  | 4,0  |
| 4  | 6,2  | 0,0  | 6,4  | 8,3  | 4,3  | 8,8  | 0,0  | 0,0  | 10,7 | 6,1  | 16,7 | 4,0  |
| 5  | 18,3 | 18,2 | 20,6 | 19,8 | 16,2 | 31,6 | 16,7 | 30,0 | 10,7 | 14,9 | 30,0 | 24,0 |
| 6  | 17,0 | 12,1 | 12,4 | 25,6 | 17,7 | 14,0 | 16,7 | 10,0 | 14,3 | 17,5 | 13,3 | 24,0 |
| 7  | 16,2 | 12,1 | 18,3 | 14,0 | 20,9 | 10,5 | 0,0  | 0,0  | 7,1  | 14,4 | 13,3 | 24,0 |
| 8  | 13,7 | 30,3 | 16,5 | 2,5  | 16,6 | 7,0  | 66,7 | 10,0 | 10,7 | 13,2 | 6,7  | 12,0 |
| 9  | 4,0  | 9,1  | 4,6  | 0,0  | 5,1  | 1,8  | 0,0  | 0,0  | 0,0  | 5,1  | 0,0  | 0,0  |
| 10   | 4,1  | 6,1  | 3,2  | 1,7  | 4,7  | 0,0  | 0,0  | 10,0 | 3,6  | 5,6  | 0,0  | 4,0  |
| No sap   | 7,1  | 0,0  | 6,9  | 4,1  | 5,8  | 1,8  | 0,0  | 10,0 | 10,7 | 11,1 | 0,0  | 0,0  |
| No contesta  | 0,1  | 0,0  | 0,0  | 0,0  | 0,4  | 0,0  | 0,0  | 0,0  | 0,0  | 0,0  | 0,0  | 0,0  |
| Mitjana  | 5,75 | 6,55 | 5,91 | 4,72 | 6,24 | 4,63 | 7,17 | 4,56 | 4,44 | 5,90 | 4,70 | 6,04 |
| Desviació típica   | 2,42 | 2,35 | 2,31 | 2,31 | 2,19 | 2,33 | 1,33 | 3,40 | 2,84 | 2,50 | 2,12 | 1,70 |

|   |      |      |      |      |      |      |      |      |      |      |      |      |
|---|------|------|------|------|------|------|------|------|------|------|------|------|
| <b>P7. VALORI DE 0 A 10 L'ACTUACIÓ DELS MOSSOS D'ESQUADRA</b> |      |      |      |      |      |      |      |      |      |      |      |      |
| 0   | 5,8  | 9,1  | 1,8  | 9,9  | 2,9  | 10,5 | 0,0  | 10,0 | 17,9 | 7,3  | 3,3  | 0,0  |
| 1   | 1,6  | 0,0  | 0,5  | 0,8  | 1,1  | 0,0  | 0,0  | 10,0 | 10,7 | 2,3  | 3,3  | 0,0  |
| 2   | 2,6  | 3,0  | 1,8  | 7,4  | 0,7  | 3,5  | 16,7 | 10,0 | 3,6  | 2,3  | 0,0  | 4,0  |
| 3   | 3,2  | 0,0  | 2,3  | 3,3  | 4,3  | 5,3  | 0,0  | 0,0  | 3,6  | 2,3  | 10,0 | 4,0  |
| 4   | 8,0  | 9,1  | 7,8  | 4,1  | 7,2  | 7,0  | 16,7 | 20,0 | 10,7 | 8,9  | 16,7 | 4,0  |
| 5   | 17,3 | 12,1 | 16,1 | 26,4 | 16,2 | 24,6 | 16,7 | 10,0 | 21,4 | 15,2 | 16,7 | 20,0 |
| 6   | 17,9 | 21,2 | 16,5 | 22,3 | 19,1 | 21,1 | 16,7 | 30,0 | 7,1  | 16,2 | 13,3 | 24,0 |
| 7   | 17,1 | 18,2 | 20,2 | 14,9 | 20,9 | 12,3 | 0,0  | 0,0  | 10,7 | 14,2 | 26,7 | 20,0 |
| 8   | 14,6 | 12,1 | 20,2 | 6,6  | 15,5 | 12,3 | 33,3 | 0,0  | 14,3 | 14,4 | 6,7  | 16,0 |
| 9   | 4,8  | 6,1  | 6,9  | 0,8  | 7,2  | 1,8  | 0,0  | 0,0  | 0,0  | 4,3  | 3,3  | 0,0  |
| 10  | 4,3  | 6,1  | 3,7  | 1,7  | 3,6  | 0,0  | 0,0  | 0,0  | 0,0  | 6,8  | 0,0  | 8,0  |
| No sap  | 3,0  | 3,0  | 2,3  | 1,7  | 1,1  | 1,8  | 0,0  | 10,0 | 0,0  | 5,8  | 0,0  | 0,0  |
| Mitjana   | 5,81 | 5,88 | 6,38 | 4,97 | 6,19 | 5,09 | 5,50 | 3,78 | 4,11 | 5,78 | 5,33 | 6,28 |
| Desviació típica  | 2,38 | 2,61 | 1,98 | 2,36 | 2,09 | 2,35 | 2,35 | 2,28 | 2,83 | 2,62 | 2,07 | 1,88 |

|   | RECORD DE VOT A LES AUTONÒMIQUES |      |      |      |      |              |                   |             |             |                |       |      |
|---|----------------------------------|------|------|------|------|--------------|-------------------|-------------|-------------|----------------|-------|------|
|   | TOTAL                            | PP   | CiU  | ERC  | PSC  | ICV-<br>EUiA | Ciuta-<br>dans-PC | AL-<br>TRES | EN<br>BLANC | NO VA<br>VOTAR | NS/NR | NC   |
| <b>P7. VALORI DE 0 A 10 L'ACTUACIÓ DE LES ORGANITZACIONS EMPRESARIALS</b> |                                  |      |      |      |      |              |                   |             |             |                |       |      |
| 0   | <b>7,0</b>                       | 6,1  | 3,7  | 7,4  | 7,6  | 15,8         | 0,0               | 10,0        | 7,1         | 7,8            | 0,0   | 4,0  |
| 1   | <b>1,3</b>                       | 0,0  | 1,4  | 2,5  | 1,1  | 1,8          | 0,0               | 0,0         | 0,0         | 0,8            | 3,3   | 4,0  |
| 2   | <b>4,9</b>                       | 3,0  | 2,8  | 10,7 | 4,3  | 7,0          | 16,7              | 20,0        | 10,7        | 4,1            | 3,3   | 0,0  |
| 3   | <b>5,7</b>                       | 3,0  | 3,2  | 7,4  | 7,2  | 7,0          | 0,0               | 0,0         | 7,1         | 5,1            | 3,3   | 16,0 |
| 4   | <b>12,3</b>                      | 9,1  | 11,0 | 12,4 | 15,2 | 22,8         | 33,3              | 10,0        | 7,1         | 10,1           | 10,0  | 12,0 |
| 5   | <b>19,9</b>                      | 30,3 | 22,9 | 24,0 | 18,8 | 15,8         | 33,3              | 20,0        | 25,0        | 17,0           | 30,0  | 8,0  |
| 6   | <b>12,4</b>                      | 6,1  | 13,3 | 17,4 | 15,2 | 10,5         | 0,0               | 10,0        | 17,9        | 8,6            | 6,7   | 28,0 |
| 7   | <b>7,0</b>                       | 21,2 | 7,3  | 3,3  | 6,5  | 3,5          | 0,0               | 10,0        | 7,1         | 7,8            | 10,0  | 0,0  |
| 8   | <b>3,0</b>                       | 6,1  | 4,6  | 0,0  | 1,8  | 1,8          | 0,0               | 10,0        | 3,6         | 3,3            | 0,0   | 12,0 |
| 9   | <b>0,8</b>                       | 3,0  | 0,9  | 0,0  | 0,4  | 0,0          | 0,0               | 0,0         | 0,0         | 1,3            | 0,0   | 0,0  |
| 10  | <b>0,8</b>                       | 0,0  | 0,5  | 0,0  | 1,1  | 0,0          | 0,0               | 0,0         | 0,0         | 1,5            | 0,0   | 0,0  |
| No sap  | <b>24,8</b>                      | 12,1 | 28,0 | 14,9 | 20,9 | 14,0         | 16,7              | 10,0        | 14,3        | 32,7           | 30,0  | 16,0 |
| No contesta   | <b>0,2</b>                       | 0,0  | 0,5  | 0,0  | 0,0  | 0,0          | 0,0               | 0,0         | 0,0         | 0,0            | 3,3   | 0,0  |
| Mitjana   | <b>4,52</b>                      | 5,28 | 4,97 | 4,03 | 4,44 | 3,59         | 4,00              | 4,33        | 4,46        | 4,59           | 4,80  | 4,81 |
| Desviació típica  | <b>2,18</b>                      | 2,14 | 1,96 | 1,93 | 2,12 | 2,20         | 1,22              | 2,60        | 2,11        | 2,42           | 1,54  | 2,16 |

|   | RECORD DE VOT A LES AUTONÒMIQUES |      |      |      |      |              |                   |             |             |                |       |      |
|---|----------------------------------|------|------|------|------|--------------|-------------------|-------------|-------------|----------------|-------|------|
|   | TOTAL                            | PP   | CiU  | ERC  | PSC  | ICV-<br>EUiA | Ciuta-<br>dans-PC | AL-<br>TRES | EN<br>BLANC | NO VA<br>VOTAR | NS/NR | NC   |
| <b>P8.1. COM QUALIFICARIA LA GESTIÓ DEL GOVERN DE LA GENERALITAT?</b>                       |                                  |      |      |      |      |              |                   |             |             |                |       |      |
| Molt bona   | 1,5                              | 0,0  | 0,5  | 0,0  | 1,8  | 0,0          | 0,0               | 0,0         | 0,0         | 2,8            | 0,0   | 4,0  |
| Bona  | 22,6                             | 18,2 | 16,5 | 19,8 | 25,3 | 33,3         | 0,0               | 10,0        | 10,7        | 25,6           | 13,3  | 28,0 |
| Normal  | 46,3                             | 45,5 | 37,2 | 54,5 | 53,1 | 56,1         | 16,7              | 30,0        | 35,7        | 43,8           | 60,0  | 36,0 |
| Dolenta   | 23,5                             | 21,2 | 37,6 | 24,0 | 15,5 | 10,5         | 83,3              | 50,0        | 35,7        | 20,3           | 23,3  | 32,0 |
| Molt dolenta  | 4,3                              | 15,2 | 6,9  | 1,7  | 2,5  | 0,0          | 0,0               | 10,0        | 17,9        | 4,1            | 3,3   | 0,0  |
| No sap  | 1,8                              | 0,0  | 1,4  | 0,0  | 1,8  | 0,0          | 0,0               | 0,0         | 0,0         | 3,5            | 0,0   | 0,0  |
| <b>P8.2. I LA DEL GOVERN CENTRAL?</b>   |                                  |      |      |      |      |              |                   |             |             |                |       |      |
| Molt bona   | 0,9                              | 0,0  | 0,0  | 0,0  | 1,8  | 0,0          | 0,0               | 0,0         | 0,0         | 1,5            | 0,0   | 0,0  |
| Bona  | 16,3                             | 3,0  | 6,0  | 9,1  | 22,4 | 21,1         | 0,0               | 0,0         | 3,6         | 22,3           | 3,3   | 28,0 |
| Normal  | 36,8                             | 18,2 | 30,7 | 29,8 | 46,2 | 45,6         | 33,3              | 10,0        | 25,0        | 38,2           | 40,0  | 24,0 |
| Dolenta   | 33,8                             | 51,5 | 48,2 | 47,9 | 21,7 | 31,6         | 66,7              | 60,0        | 50,0        | 25,8           | 46,7  | 32,0 |
| Molt dolenta  | 10,6                             | 27,3 | 15,1 | 13,2 | 6,5  | 1,8          | 0,0               | 30,0        | 21,4        | 9,4            | 3,3   | 12,0 |
| No sap  | 1,5                              | 0,0  | 0,0  | 0,0  | 1,4  | 0,0          | 0,0               | 0,0         | 0,0         | 2,8            | 6,7   | 4,0  |
| <b>P8.3. I LA DE LA DIPUTACIÓ?</b>  |                                  |      |      |      |      |              |                   |             |             |                |       |      |
| Molt bona   | 0,5                              | 0,0  | 0,0  | 0,0  | 2,2  | 0,0          | 0,0               | 0,0         | 0,0         | 0,0            | 0,0   | 0,0  |
| Bona  | 15,9                             | 9,1  | 16,1 | 16,5 | 16,6 | 19,3         | 16,7              | 0,0         | 7,1         | 16,7           | 13,3  | 12,0 |
| Normal  | 31,8                             | 48,5 | 30,3 | 33,9 | 34,7 | 36,8         | 33,3              | 10,0        | 32,1        | 27,8           | 50,0  | 20,0 |
| Dolenta   | 10,5                             | 3,0  | 13,8 | 14,9 | 8,7  | 8,8          | 33,3              | 20,0        | 21,4        | 8,9            | 3,3   | 8,0  |
| Molt dolenta  | 3,1                              | 6,1  | 2,3  | 2,5  | 2,2  | 0,0          | 16,7              | 10,0        | 14,3        | 3,0            | 3,3   | 8,0  |
| No sap  | 38,2                             | 33,3 | 37,6 | 32,2 | 35,7 | 35,1         | 0,0               | 60,0        | 25,0        | 43,5           | 30,0  | 52,0 |
| <b>P8.4. I LA DEL SEU AJUNTAMENT?</b>   |                                  |      |      |      |      |              |                   |             |             |                |       |      |
| Molt bona   | 4,1                              | 6,1  | 3,2  | 0,0  | 5,4  | 0,0          | 0,0               | 0,0         | 7,1         | 5,8            | 0,0   | 0,0  |
| Bona  | 33,9                             | 15,2 | 31,7 | 34,7 | 37,5 | 35,1         | 16,7              | 20,0        | 17,9        | 35,7           | 30,0  | 36,0 |
| Normal  | 36,6                             | 48,5 | 39,0 | 36,4 | 33,9 | 36,8         | 50,0              | 30,0        | 39,3        | 36,2           | 40,0  | 28,0 |
| Dolenta   | 18,1                             | 21,2 | 19,7 | 22,3 | 15,2 | 22,8         | 33,3              | 30,0        | 17,9        | 15,2           | 20,0  | 36,0 |
| Molt dolenta  | 6,7                              | 9,1  | 6,4  | 6,6  | 6,9  | 5,3          | 0,0               | 20,0        | 17,9        | 6,3            | 3,3   | 0,0  |
| No sap  | 0,7                              | 0,0  | 0,0  | 0,0  | 1,1  | 0,0          | 0,0               | 0,0         | 0,0         | 0,8            | 6,7   | 0,0  |
| <b>P9.1. EN ELS ÚLTIMS DOS ANYS, VOSTÈ CREU QUE ESPANYA HA MILLORAT O BÉ HA EMPITJORAT?</b> |                                  |      |      |      |      |              |                   |             |             |                |       |      |
| Ha millorat   | 13,8                             | 9,1  | 10,1 | 11,6 | 17,0 | 19,3         | 0,0               | 10,0        | 10,7        | 15,4           | 6,7   | 8,0  |
| Està igual  | 15,3                             | 15,2 | 8,7  | 12,4 | 18,8 | 17,5         | 0,0               | 10,0        | 10,7        | 17,7           | 16,7  | 16,0 |
| Ha empitjorat   | 70,0                             | 75,8 | 80,3 | 74,4 | 63,9 | 63,2         | 100,0             | 80,0        | 78,6        | 65,6           | 76,7  | 76,0 |
| No sap  | 0,8                              | 0,0  | 0,9  | 1,7  | 0,4  | 0,0          | 0,0               | 0,0         | 0,0         | 1,3            | 0,0   | 0,0  |
| <b>P9.2. I CATALUNYA?</b>   |                                  |      |      |      |      |              |                   |             |             |                |       |      |
| Ha millorat   | 16,8                             | 18,2 | 11,9 | 14,0 | 20,6 | 26,3         | 0,0               | 10,0        | 10,7        | 17,7           | 6,7   | 20,0 |
| Està igual  | 16,6                             | 12,1 | 12,4 | 19,0 | 19,9 | 14,0         | 0,0               | 10,0        | 3,6         | 18,5           | 16,7  | 8,0  |
| Ha empitjorat   | 66,0                             | 69,7 | 74,8 | 66,9 | 59,6 | 59,6         | 100,0             | 80,0        | 85,7        | 62,8           | 73,3  | 72,0 |
| No sap  | 0,6                              | 0,0  | 0,9  | 0,0  | 0,0  | 0,0          | 0,0               | 0,0         | 0,0         | 1,0            | 3,3   | 0,0  |

|  | RECORD DE VOT A LES AUTONÒMIQUES |      |      |      |      |              |                   |             |             |                |       |      |
|--|----------------------------------|------|------|------|------|--------------|-------------------|-------------|-------------|----------------|-------|------|
|  | TOTAL                            | PP   | CiU  | ERC  | PSC  | ICV-<br>EUiA | Ciuta-<br>dans-PC | AL-<br>TRES | EN<br>BLANC | NO VA<br>VOTAR | NS/NR | NC   |
| <b>P10.1. I EN ELS PROPEROS DOS ANYS, VOSTÈ CREU QUE ESPANYA MILLORARÀ O BÉ EMPITJORARÀ?</b> |                                  |      |      |      |      |              |                   |             |             |                |       |      |
| Millorarà  | <b>41,3</b>                      | 27,3 | 32,1 | 33,9 | 51,6 | 54,4         | 16,7              | 40,0        | 21,4        | 44,1           | 26,7  | 36,0 |
| Continuarà igual   | <b>19,7</b>                      | 24,2 | 19,7 | 23,1 | 20,6 | 21,1         | 16,7              | 30,0        | 21,4        | 15,2           | 40,0  | 24,0 |
| Empitjorà  | <b>35,1</b>                      | 42,4 | 43,6 | 39,7 | 23,5 | 19,3         | 66,7              | 30,0        | 53,6        | 37,2           | 30,0  | 40,0 |
| No sap   | <b>3,8</b>                       | 6,1  | 4,6  | 2,5  | 4,0  | 5,3          | 0,0               | 0,0         | 3,6         | 3,5            | 3,3   | 0,0  |
| No contesta  | <b>0,2</b>                       | 0,0  | 0,0  | 0,8  | 0,4  | 0,0          | 0,0               | 0,0         | 0,0         | 0,0            | 0,0   | 0,0  |
| <b>P10.2. I CATALUNYA?</b>   |                                  |      |      |      |      |              |                   |             |             |                |       |      |
| Millorarà  | <b>44,9</b>                      | 27,3 | 37,6 | 42,1 | 53,8 | 56,1         | 0,0               | 40,0        | 25,0        | 47,1           | 26,7  | 44,0 |
| Continuarà igual   | <b>18,2</b>                      | 27,3 | 17,4 | 24,0 | 18,1 | 21,1         | 33,3              | 30,0        | 14,3        | 13,7           | 40,0  | 20,0 |
| Empitjorà  | <b>33,1</b>                      | 39,4 | 40,4 | 30,6 | 24,2 | 19,3         | 66,7              | 30,0        | 57,1        | 35,4           | 30,0  | 36,0 |
| No sap   | <b>3,8</b>                       | 6,1  | 4,6  | 3,3  | 3,6  | 3,5          | 0,0               | 0,0         | 3,6         | 3,8            | 3,3   | 0,0  |
| No contesta  | <b>0,1</b>                       | 0,0  | 0,0  | 0,0  | 0,4  | 0,0          | 0,0               | 0,0         | 0,0         | 0,0            | 0,0   | 0,0  |
| <b>P11.1. COM QUALIFICARIA L'ACTUAL SITUACIÓ POLÍTICA A ESPANYA?</b>                         |                                  |      |      |      |      |              |                   |             |             |                |       |      |
| Molt bona  | <b>0,4</b>                       | 0,0  | 0,0  | 0,8  | 0,7  | 0,0          | 0,0               | 0,0         | 0,0         | 0,5            | 0,0   | 0,0  |
| Bona   | <b>9,9</b>                       | 3,0  | 7,3  | 5,0  | 11,6 | 12,3         | 0,0               | 0,0         | 3,6         | 12,7           | 10,0  | 12,0 |
| Regular  | <b>38,8</b>                      | 45,5 | 32,6 | 34,7 | 47,3 | 38,6         | 16,7              | 10,0        | 14,3        | 39,7           | 40,0  | 36,0 |
| Dolenta  | <b>37,8</b>                      | 30,3 | 46,8 | 47,9 | 31,8 | 35,1         | 66,7              | 40,0        | 46,4        | 33,4           | 43,3  | 40,0 |
| Molt dolenta   | <b>11,3</b>                      | 21,2 | 12,4 | 10,7 | 7,2  | 14,0         | 16,7              | 50,0        | 35,7        | 10,4           | 3,3   | 8,0  |
| No sap   | <b>1,8</b>                       | 0,0  | 0,9  | 0,8  | 1,4  | 0,0          | 0,0               | 0,0         | 0,0         | 3,3            | 3,3   | 4,0  |
| <b>P11.2. I A CATALUNYA?</b>   |                                  |      |      |      |      |              |                   |             |             |                |       |      |
| Molt bona  | <b>0,5</b>                       | 0,0  | 0,0  | 0,8  | 1,1  | 0,0          | 0,0               | 0,0         | 0,0         | 0,5            | 0,0   | 0,0  |
| Bona   | <b>17,6</b>                      | 15,2 | 12,8 | 14,0 | 22,0 | 26,3         | 0,0               | 0,0         | 10,7        | 18,0           | 13,3  | 28,0 |
| Regular  | <b>39,0</b>                      | 36,4 | 36,2 | 37,2 | 44,8 | 40,4         | 16,7              | 20,0        | 17,9        | 40,3           | 40,0  | 24,0 |
| Dolenta  | <b>32,2</b>                      | 33,3 | 42,2 | 34,7 | 26,0 | 24,6         | 66,7              | 50,0        | 35,7        | 28,6           | 43,3  | 40,0 |
| Molt dolenta   | <b>9,3</b>                       | 15,2 | 8,3  | 13,2 | 5,4  | 8,8          | 16,7              | 30,0        | 35,7        | 8,9            | 3,3   | 8,0  |
| No sap   | <b>1,5</b>                       | 0,0  | 0,5  | 0,0  | 0,7  | 0,0          | 0,0               | 0,0         | 0,0         | 3,8            | 0,0   | 0,0  |
| <b>P12.1. I PEL QUE FA A LA SITUACIÓ ECONÒMICA D'ESPANYA, COM LA QUALIFICARIA VOSTÈ?</b>     |                                  |      |      |      |      |              |                   |             |             |                |       |      |
| Molt bona  | <b>0,2</b>                       | 0,0  | 0,0  | 0,8  | 0,4  | 0,0          | 0,0               | 0,0         | 0,0         | 0,0            | 0,0   | 0,0  |
| Bona   | <b>2,6</b>                       | 0,0  | 2,3  | 1,7  | 2,5  | 1,8          | 0,0               | 0,0         | 3,6         | 3,5            | 3,3   | 0,0  |
| Regular  | <b>24,1</b>                      | 33,3 | 13,8 | 18,2 | 28,9 | 19,3         | 16,7              | 10,0        | 14,3        | 28,4           | 33,3  | 28,0 |
| Dolenta  | <b>55,3</b>                      | 30,3 | 65,1 | 62,8 | 52,0 | 63,2         | 50,0              | 60,0        | 50,0        | 51,6           | 46,7  | 60,0 |
| Molt dolenta   | <b>17,7</b>                      | 36,4 | 18,8 | 15,7 | 16,2 | 15,8         | 33,3              | 30,0        | 32,1        | 16,2           | 16,7  | 12,0 |
| No sap   | <b>0,2</b>                       | 0,0  | 0,0  | 0,8  | 0,0  | 0,0          | 0,0               | 0,0         | 0,0         | 0,3            | 0,0   | 0,0  |
| <b>P12.2. I LA DE CATALUNYA?</b>   |                                  |      |      |      |      |              |                   |             |             |                |       |      |
| Molt bona  | <b>0,1</b>                       | 0,0  | 0,0  | 0,0  | 0,4  | 0,0          | 0,0               | 0,0         | 0,0         | 0,0            | 0,0   | 0,0  |
| Bona   | <b>4,8</b>                       | 3,0  | 3,2  | 5,0  | 4,3  | 1,8          | 0,0               | 0,0         | 7,1         | 6,6            | 6,7   | 0,0  |
| Regular  | <b>26,7</b>                      | 33,3 | 17,4 | 22,3 | 28,5 | 21,1         | 16,7              | 20,0        | 10,7        | 32,7           | 30,0  | 36,0 |
| Dolenta  | <b>53,4</b>                      | 42,4 | 64,7 | 55,4 | 52,3 | 64,9         | 50,0              | 50,0        | 57,1        | 46,3           | 50,0  | 60,0 |
| Molt dolenta   | <b>14,8</b>                      | 21,2 | 14,7 | 15,7 | 14,4 | 12,3         | 33,3              | 30,0        | 25,0        | 14,2           | 13,3  | 4,0  |
| No sap   | <b>0,3</b>                       | 0,0  | 0,0  | 1,7  | 0,0  | 0,0          | 0,0               | 0,0         | 0,0         | 0,3            | 0,0   | 0,0  |

|  | RECORD DE VOT A LES AUTONÒMIQUES |      |      |      |      |              |                   |             |             |                |       |      |
|--|----------------------------------|------|------|------|------|--------------|-------------------|-------------|-------------|----------------|-------|------|
|  | TOTAL                            | PP   | CiU  | ERC  | PSC  | ICV-<br>EUiA | Ciuta-<br>dans-PC | AL-<br>TRES | EN<br>BLANC | NO VA<br>VOTAR | NS/NR | NC   |
| <b>P13. EM PODRIA DIR PER QUIN PARTIT TÉ MÉS SIMPATIA O CONSIDERA QUE ÉS MÉS PROPER A LES SEVES IDEES?</b> |                                  |      |      |      |      |              |                   |             |             |                |       |      |
| PP   | 6,1                              | 63,6 | 7,8  | 0,0  | 1,4  | 0,0          | 0,0               | 10,0        | 0,0         | 6,8            | 6,7   | 4,0  |
| CiU  | 14,8                             | 3,0  | 66,1 | 5,0  | 1,1  | 0,0          | 0,0               | 0,0         | 10,7        | 4,1            | 13,3  | 0,0  |
| ERC  | 9,2                              | 0,0  | 0,9  | 66,1 | 3,2  | 8,8          | 0,0               | 0,0         | 0,0         | 3,3            | 3,3   | 0,0  |
| PSC (PSOE)   | 26,8                             | 3,0  | 3,7  | 5,8  | 69,3 | 7,0          | 33,3              | 0,0         | 10,7        | 24,3           | 20,0  | 8,0  |
| ICV  | 4,3                              | 0,0  | 0,0  | 0,8  | 1,8  | 52,6         | 0,0               | 0,0         | 3,6         | 2,8            | 6,7   | 4,0  |
| EUiA (IU)  | 1,5                              | 0,0  | 0,0  | 0,0  | 0,4  | 19,3         | 0,0               | 0,0         | 0,0         | 1,5            | 0,0   | 0,0  |
| Ciutadans-PC   | 0,4                              | 0,0  | 0,5  | 0,0  | 0,4  | 0,0          | 0,0               | 0,0         | 0,0         | 0,5            | 3,3   | 0,0  |
| Altres   | 2,0                              | 0,0  | 1,4  | 3,3  | 0,0  | 0,0          | 33,3              | 60,0        | 10,7        | 1,5            | 0,0   | 0,0  |
| Cap  | 32,0                             | 30,3 | 18,8 | 17,4 | 21,3 | 7,0          | 33,3              | 30,0        | 57,1        | 52,4           | 43,3  | 32,0 |
| No sap   | 1,9                              | 0,0  | 0,9  | 0,0  | 1,1  | 5,3          | 0,0               | 0,0         | 3,6         | 2,8            | 3,3   | 8,0  |
| No contesta  | 1,2                              | 0,0  | 0,0  | 1,7  | 0,0  | 0,0          | 0,0               | 0,0         | 3,6         | 0,0            | 0,0   | 44,0 |

**P14. ARA LI LLEGIRÉ UNA LLISTA DE PARTITS. PER CADASCUN D'ELLS DIGUI'M SI VOSTÈ S'HI SENT MOLT PROPER, BASTANT PROPER, NI PROPER NI DISTANT, BASTANT DISTANT O MOLT DISTANT?**

**P14-A. EUiA/IU**

|                      |      |      |      |      |      |      |      |      |      |      |      |      |
|----------------------|------|------|------|------|------|------|------|------|------|------|------|------|
| Molt proper          | 0,8  | 0,0  | 0,5  | 0,0  | 0,7  | 7,0  | 0,0  | 0,0  | 0,0  | 0,5  | 0,0  | 0,0  |
| Bastant proper       | 13,8 | 0,0  | 3,2  | 24,8 | 20,2 | 40,4 | 16,7 | 10,0 | 14,3 | 9,9  | 10,0 | 4,0  |
| Ni proper ni distant | 36,3 | 9,1  | 23,9 | 38,8 | 41,9 | 42,1 | 0,0  | 30,0 | 32,1 | 39,7 | 40,0 | 52,0 |
| Bastant distant      | 23,8 | 33,3 | 43,1 | 33,9 | 18,4 | 8,8  | 33,3 | 30,0 | 21,4 | 15,9 | 30,0 | 4,0  |
| Molt distant         | 18,3 | 54,5 | 26,6 | 2,5  | 14,8 | 1,8  | 50,0 | 30,0 | 32,1 | 19,7 | 10,0 | 12,0 |
| No sap               | 6,3  | 3,0  | 2,3  | 0,0  | 4,0  | 0,0  | 0,0  | 0,0  | 0,0  | 14,2 | 10,0 | 0,0  |
| No contesta          | 0,7  | 0,0  | 0,5  | 0,0  | 0,0  | 0,0  | 0,0  | 0,0  | 0,0  | 0,0  | 0,0  | 28,0 |

**P14-B. ICV**

|                      |      |      |      |      |      |      |      |      |      |      |      |      |
|----------------------|------|------|------|------|------|------|------|------|------|------|------|------|
| Molt proper          | 2,7  | 0,0  | 0,0  | 1,7  | 2,2  | 29,8 | 0,0  | 0,0  | 0,0  | 1,5  | 0,0  | 4,0  |
| Bastant proper       | 17,5 | 3,0  | 6,9  | 31,4 | 24,5 | 56,1 | 16,7 | 10,0 | 14,3 | 11,1 | 16,7 | 4,0  |
| Ni proper ni distant | 36,2 | 15,2 | 32,1 | 40,5 | 43,7 | 10,5 | 16,7 | 30,0 | 21,4 | 37,7 | 36,7 | 52,0 |
| Bastant distant      | 20,8 | 30,3 | 36,2 | 23,1 | 15,5 | 3,5  | 16,7 | 40,0 | 35,7 | 16,5 | 23,3 | 0,0  |
| Molt distant         | 15,6 | 48,5 | 22,9 | 2,5  | 9,7  | 0,0  | 50,0 | 20,0 | 28,6 | 18,2 | 10,0 | 12,0 |
| No sap               | 6,7  | 3,0  | 1,4  | 0,8  | 4,3  | 0,0  | 0,0  | 0,0  | 0,0  | 14,9 | 13,3 | 0,0  |
| No contesta          | 0,7  | 0,0  | 0,5  | 0,0  | 0,0  | 0,0  | 0,0  | 0,0  | 0,0  | 0,0  | 0,0  | 28,0 |

**P14-C. PSC/PSOE**

|                      |      |      |      |      |      |      |      |      |      |      |      |      |
|----------------------|------|------|------|------|------|------|------|------|------|------|------|------|
| Molt proper          | 6,7  | 0,0  | 0,9  | 1,7  | 19,1 | 0,0  | 0,0  | 0,0  | 3,6  | 5,1  | 3,3  | 4,0  |
| Bastant proper       | 27,3 | 6,1  | 11,0 | 10,7 | 56,3 | 31,6 | 33,3 | 0,0  | 7,1  | 24,6 | 33,3 | 12,0 |
| Ni proper ni distant | 32,6 | 30,3 | 35,3 | 48,8 | 18,8 | 50,9 | 0,0  | 20,0 | 42,9 | 33,4 | 26,7 | 40,0 |
| Bastant distant      | 16,7 | 27,3 | 31,7 | 29,8 | 2,9  | 10,5 | 0,0  | 30,0 | 21,4 | 13,7 | 26,7 | 4,0  |
| Molt distant         | 13,3 | 36,4 | 19,7 | 9,1  | 2,5  | 7,0  | 66,7 | 50,0 | 25,0 | 15,7 | 3,3  | 12,0 |
| No sap               | 2,9  | 0,0  | 0,9  | 0,0  | 0,4  | 0,0  | 0,0  | 0,0  | 0,0  | 7,6  | 6,7  | 0,0  |
| No contesta          | 0,7  | 0,0  | 0,5  | 0,0  | 0,0  | 0,0  | 0,0  | 0,0  | 0,0  | 0,0  | 0,0  | 28,0 |

**P14-D. ERC**

|                      |      |      |      |      |      |      |      |      |      |      |      |      |
|----------------------|------|------|------|------|------|------|------|------|------|------|------|------|
| Molt proper          | 4,2  | 0,0  | 0,9  | 32,2 | 1,1  | 1,8  | 0,0  | 0,0  | 0,0  | 1,3  | 0,0  | 0,0  |
| Bastant proper       | 15,9 | 0,0  | 15,1 | 46,3 | 14,1 | 26,3 | 0,0  | 30,0 | 17,9 | 8,9  | 13,3 | 4,0  |
| Ni proper ni distant | 34,2 | 12,1 | 35,3 | 15,7 | 39,0 | 38,6 | 16,7 | 20,0 | 35,7 | 35,9 | 43,3 | 48,0 |
| Bastant distant      | 20,8 | 27,3 | 25,7 | 5,8  | 26,0 | 28,1 | 0,0  | 20,0 | 28,6 | 18,2 | 20,0 | 4,0  |
| Molt distant         | 18,7 | 57,6 | 21,1 | 0,0  | 16,6 | 3,5  | 83,3 | 30,0 | 17,9 | 22,5 | 16,7 | 16,0 |
| No sap               | 5,6  | 3,0  | 1,4  | 0,0  | 2,9  | 1,8  | 0,0  | 0,0  | 0,0  | 13,2 | 6,7  | 0,0  |
| No contesta          | 0,8  | 0,0  | 0,5  | 0,0  | 0,4  | 0,0  | 0,0  | 0,0  | 0,0  | 0,0  | 0,0  | 28,0 |



|                      | RECORD DE VOT A LES AUTONÒMIQUES |      |      |      |      |              |                   |             |             |                |       |      |
|----------------------|----------------------------------|------|------|------|------|--------------|-------------------|-------------|-------------|----------------|-------|------|
|                      | TOTAL                            | PP   | CiU  | ERC  | PSC  | ICV-<br>EUiA | Ciuta-<br>dans-PC | AL-<br>TRES | EN<br>BLANC | NO VA<br>VOTAR | NS/NR | NC   |
| P14-E. CiU           |                                  |      |      |      |      |              |                   |             |             |                |       |      |
| Molt proper          | 5,1                              | 3,0  | 23,9 | 1,7  | 0,0  | 0,0          | 0,0               | 0,0         | 3,6         | 1,0            | 0,0   | 4,0  |
| Bastant proper       | 19,3                             | 9,1  | 58,7 | 17,4 | 11,6 | 0,0          | 0,0               | 10,0        | 17,9        | 8,6            | 23,3  | 4,0  |
| Ni proper ni distant | 32,3                             | 45,5 | 12,8 | 35,5 | 37,9 | 22,8         | 16,7              | 40,0        | 39,3        | 37,0           | 40,0  | 40,0 |
| Bastant distant      | 23,6                             | 30,3 | 2,3  | 40,5 | 35,4 | 59,6         | 33,3              | 20,0        | 17,9        | 17,2           | 26,7  | 8,0  |
| Molt distant         | 13,4                             | 12,1 | 1,8  | 5,0  | 13,7 | 17,5         | 50,0              | 30,0        | 21,4        | 20,8           | 3,3   | 16,0 |
| No sap               | 5,6                              | 0,0  | 0,5  | 0,0  | 1,4  | 0,0          | 0,0               | 0,0         | 0,0         | 15,2           | 6,7   | 0,0  |
| No contesta          | 0,7                              | 0,0  | 0,0  | 0,0  | 0,0  | 0,0          | 0,0               | 0,0         | 0,0         | 0,3            | 0,0   | 28,0 |
| P14-F. PP            |                                  |      |      |      |      |              |                   |             |             |                |       |      |
| Molt proper          | 1,6                              | 21,2 | 2,8  | 0,0  | 0,0  | 0,0          | 0,0               | 10,0        | 0,0         | 1,0            | 0,0   | 4,0  |
| Bastant proper       | 6,1                              | 51,5 | 9,2  | 0,0  | 1,4  | 1,8          | 33,3              | 0,0         | 0,0         | 7,1            | 3,3   | 0,0  |
| Ni proper ni distant | 19,2                             | 24,2 | 20,2 | 4,1  | 12,6 | 0,0          | 16,7              | 10,0        | 25,0        | 28,4           | 26,7  | 36,0 |
| Bastant distant      | 17,3                             | 0,0  | 22,9 | 14,0 | 20,2 | 28,1         | 0,0               | 10,0        | 14,3        | 14,7           | 20,0  | 0,0  |
| No sap               | 51,8                             | 3,0  | 42,7 | 81,8 | 65,0 | 70,2         | 50,0              | 70,0        | 60,7        | 40,8           | 43,3  | 32,0 |
| No contesta          | 3,3                              | 0,0  | 1,4  | 0,0  | 0,7  | 0,0          | 0,0               | 0,0         | 0,0         | 8,1            | 6,7   | 0,0  |
|                      | 0,8                              | 0,0  | 0,9  | 0,0  | 0,0  | 0,0          | 0,0               | 0,0         | 0,0         | 0,0            | 0,0   | 28,0 |
| P14-G. CIUTADANS-PC  |                                  |      |      |      |      |              |                   |             |             |                |       |      |
| Molt proper          | 0,3                              | 0,0  | 0,0  | 0,0  | 0,0  | 0,0          | 0,0               | 0,0         | 0,0         | 1,0            | 0,0   | 0,0  |
| Bastant proper       | 3,0                              | 6,1  | 4,1  | 0,0  | 2,2  | 1,8          | 50,0              | 10,0        | 0,0         | 3,5            | 0,0   | 0,0  |
| Ni proper ni distant | 18,5                             | 30,3 | 15,1 | 8,3  | 16,2 | 0,0          | 16,7              | 0,0         | 21,4        | 25,6           | 20,0  | 40,0 |
| Bastant distant      | 17,0                             | 24,2 | 21,1 | 19,0 | 18,1 | 22,8         | 33,3              | 10,0        | 14,3        | 12,7           | 20,0  | 4,0  |
| Molt distant         | 40,3                             | 15,2 | 39,4 | 67,8 | 40,4 | 70,2         | 0,0               | 80,0        | 57,1        | 29,9           | 33,3  | 28,0 |
| No sap               | 20,1                             | 24,2 | 19,7 | 4,1  | 23,1 | 5,3          | 0,0               | 0,0         | 7,1         | 27,3           | 26,7  | 0,0  |
| No contesta          | 0,8                              | 0,0  | 0,5  | 0,8  | 0,0  | 0,0          | 0,0               | 0,0         | 0,0         | 0,0            | 0,0   | 28,0 |

|  | RECORD DE VOT A LES AUTONÒMIQUES |      |      |      |      |              |                   |             |             |                |       |      |
|--|----------------------------------|------|------|------|------|--------------|-------------------|-------------|-------------|----------------|-------|------|
|  | TOTAL                            | PP   | CiU  | ERC  | PSC  | ICV-<br>EUiA | Ciuta-<br>dans-PC | AL-<br>TRES | EN<br>BLANC | NO VA<br>VOTAR | NS/NR | NC   |
| <b>P15.1. QUIN PARTIT CREU QUE DEFENSA MILLOR ELS INTERESSOS DELS ESPANYOLS?</b> |                                  |      |      |      |      |              |                   |             |             |                |       |      |
| PP   | 10,8                             | 63,6 | 14,2 | 14,0 | 2,2  | 7,0          | 33,3              | 20,0        | 10,7        | 9,9            | 6,7   | 12,0 |
| CiU  | 1,7                              | 0,0  | 6,0  | 0,0  | 0,4  | 1,8          | 0,0               | 0,0         | 7,1         | 0,8            | 0,0   | 0,0  |
| ERC  | 0,8                              | 0,0  | 0,0  | 6,6  | 0,0  | 0,0          | 0,0               | 0,0         | 0,0         | 0,5            | 0,0   | 0,0  |
| PSC (PSOE)   | 37,3                             | 3,0  | 22,0 | 36,4 | 69,7 | 33,3         | 33,3              | 10,0        | 14,3        | 30,9           | 30,0  | 16,0 |
| ICV  | 0,3                              | 0,0  | 0,0  | 0,0  | 0,0  | 1,8          | 0,0               | 0,0         | 0,0         | 0,8            | 0,0   | 0,0  |
| EUiA (IU)  | 1,7                              | 0,0  | 0,0  | 0,8  | 1,1  | 19,3         | 0,0               | 0,0         | 3,6         | 0,8            | 0,0   | 4,0  |
| Ciutadans-PC   | 0,4                              | 0,0  | 0,0  | 0,8  | 0,0  | 0,0          | 16,7              | 0,0         | 0,0         | 0,5            | 3,3   | 0,0  |
| Altres   | 0,5                              | 0,0  | 1,4  | 0,8  | 0,0  | 0,0          | 0,0               | 0,0         | 0,0         | 0,5            | 0,0   | 0,0  |
| Cap  | 34,8                             | 30,3 | 41,3 | 33,1 | 21,3 | 28,1         | 16,7              | 40,0        | 60,7        | 38,5           | 50,0  | 52,0 |
| No sap   | 11,5                             | 3,0  | 15,1 | 7,4  | 5,4  | 8,8          | 0,0               | 30,0        | 3,6         | 17,0           | 10,0  | 4,0  |
| No contesta  | 0,3                              | 0,0  | 0,0  | 0,0  | 0,0  | 0,0          | 0,0               | 0,0         | 0,0         | 0,0            | 0,0   | 12,0 |
| <b>P15.2. I ELS INTERESSOS DELS CATALANS?</b>                                    |                                  |      |      |      |      |              |                   |             |             |                |       |      |
| PP   | 1,8                              | 24,2 | 1,4  | 0,0  | 0,4  | 0,0          | 16,7              | 10,0        | 0,0         | 2,0            | 0,0   | 0,0  |
| CiU  | 22,4                             | 30,3 | 71,1 | 7,4  | 10,8 | 14,0         | 16,7              | 10,0        | 25,0        | 10,1           | 20,0  | 8,0  |
| ERC  | 11,3                             | 0,0  | 1,8  | 56,2 | 6,9  | 17,5         | 0,0               | 20,0        | 10,7        | 6,8            | 3,3   | 8,0  |
| PSC (PSOE)   | 21,1                             | 3,0  | 1,8  | 5,0  | 54,5 | 10,5         | 16,7              | 0,0         | 0,0         | 20,3           | 10,0  | 4,0  |
| ICV  | 2,4                              | 6,1  | 0,5  | 0,8  | 0,7  | 29,8         | 0,0               | 0,0         | 0,0         | 1,3            | 0,0   | 4,0  |
| EUiA (IU)  | 0,9                              | 3,0  | 0,0  | 0,0  | 0,7  | 7,0          | 0,0               | 0,0         | 0,0         | 0,8            | 0,0   | 4,0  |
| Ciutadans-PC   | 0,6                              | 0,0  | 0,0  | 0,0  | 0,0  | 0,0          | 33,3              | 0,0         | 0,0         | 1,3            | 0,0   | 0,0  |
| Altres   | 0,7                              | 0,0  | 0,5  | 1,7  | 0,0  | 0,0          | 0,0               | 0,0         | 7,1         | 0,8            | 0,0   | 0,0  |
| Cap  | 28,0                             | 27,3 | 20,2 | 25,6 | 19,5 | 17,5         | 16,7              | 50,0        | 53,6        | 34,7           | 50,0  | 60,0 |
| No sap   | 10,5                             | 6,1  | 2,8  | 3,3  | 6,5  | 3,5          | 0,0               | 10,0        | 3,6         | 22,0           | 16,7  | 0,0  |
| No contesta  | 0,3                              | 0,0  | 0,0  | 0,0  | 0,0  | 0,0          | 0,0               | 0,0         | 0,0         | 0,0            | 0,0   | 12,0 |
| <b>P15.3. I QUIN PARTIT DEFENSA MILLOR ELS INTERESSOS DEL SEU MUNICIPI?</b>      |                                  |      |      |      |      |              |                   |             |             |                |       |      |
| PP   | 1,8                              | 24,2 | 2,3  | 0,0  | 0,0  | 0,0          | 0,0               | 10,0        | 0,0         | 2,0            | 0,0   | 0,0  |
| CiU  | 14,6                             | 15,2 | 50,9 | 7,4  | 4,3  | 1,8          | 0,0               | 0,0         | 17,9        | 7,3            | 3,3   | 8,0  |
| ERC  | 5,7                              | 0,0  | 2,3  | 30,6 | 3,6  | 7,0          | 0,0               | 0,0         | 3,6         | 2,5            | 3,3   | 0,0  |
| PSC (PSOE)   | 29,9                             | 27,3 | 13,3 | 19,8 | 63,9 | 15,8         | 33,3              | 10,0        | 10,7        | 23,5           | 26,7  | 16,0 |
| ICV  | 3,8                              | 0,0  | 0,5  | 5,0  | 1,8  | 35,1         | 0,0               | 20,0        | 3,6         | 2,3            | 3,3   | 4,0  |
| EUiA (IU)  | 0,8                              | 3,0  | 0,0  | 0,0  | 0,7  | 8,8          | 0,0               | 0,0         | 0,0         | 0,3            | 0,0   | 4,0  |
| Ciutadans-PC   | 0,5                              | 0,0  | 0,0  | 0,0  | 0,0  | 0,0          | 33,3              | 0,0         | 0,0         | 1,0            | 0,0   | 0,0  |
| Altres   | 2,3                              | 0,0  | 2,3  | 6,6  | 0,4  | 7,0          | 0,0               | 10,0        | 10,7        | 1,3            | 0,0   | 4,0  |
| Cap  | 27,1                             | 27,3 | 19,7 | 24,8 | 18,4 | 21,1         | 33,3              | 30,0        | 53,6        | 33,7           | 43,3  | 56,0 |
| No sap   | 13,3                             | 3,0  | 8,7  | 5,8  | 6,9  | 3,5          | 0,0               | 20,0        | 0,0         | 26,1           | 20,0  | 0,0  |
| No contesta  | 0,2                              | 0,0  | 0,0  | 0,0  | 0,0  | 0,0          | 0,0               | 0,0         | 0,0         | 0,0            | 0,0   | 8,0  |
| <b>P15.4. I ELS INTERESSOS DE LA GENT COM VOSTÈ?</b>                             |                                  |      |      |      |      |              |                   |             |             |                |       |      |
| PP   | 3,3                              | 45,5 | 4,1  | 0,0  | 0,0  | 0,0          | 33,3              | 10,0        | 0,0         | 2,5            | 3,3   | 4,0  |
| CiU  | 11,6                             | 9,1  | 49,5 | 3,3  | 1,4  | 1,8          | 0,0               | 0,0         | 10,7        | 3,5            | 6,7   | 0,0  |
| ERC  | 6,3                              | 0,0  | 1,4  | 43,0 | 1,8  | 7,0          | 0,0               | 0,0         | 0,0         | 2,8            | 3,3   | 0,0  |
| PSC (PSOE)   | 22,9                             | 9,1  | 4,1  | 6,6  | 58,1 | 5,3          | 33,3              | 0,0         | 3,6         | 20,5           | 16,7  | 8,0  |
| ICV  | 3,0                              | 0,0  | 0,5  | 0,8  | 1,1  | 36,8         | 0,0               | 10,0        | 0,0         | 2,0            | 0,0   | 4,0  |
| EUiA (IU)  | 1,1                              | 0,0  | 0,0  | 0,0  | 0,4  | 14,0         | 0,0               | 0,0         | 0,0         | 0,8            | 0,0   | 4,0  |
| Ciutadans-PC   | 0,6                              | 0,0  | 0,5  | 0,0  | 0,4  | 0,0          | 16,7              | 0,0         | 0,0         | 1,0            | 0,0   | 0,0  |
| Altres   | 1,0                              | 0,0  | 0,9  | 3,3  | 0,0  | 0,0          | 0,0               | 0,0         | 7,1         | 0,8            | 0,0   | 4,0  |
| Cap  | 39,7                             | 36,4 | 32,6 | 38,8 | 32,1 | 29,8         | 16,7              | 70,0        | 75,0        | 45,6           | 60,0  | 52,0 |
| No sap   | 10,1                             | 0,0  | 6,0  | 4,1  | 4,7  | 5,3          | 0,0               | 10,0        | 3,6         | 20,5           | 10,0  | 4,0  |
| No contesta  | 0,5                              | 0,0  | 0,5  | 0,0  | 0,0  | 0,0          | 0,0               | 0,0         | 0,0         | 0,0            | 0,0   | 20,0 |

|  | RECORD DE VOT A LES AUTONÒMIQUES |    |     |     |     |              |                   |             |             |                |       |    |
|--|----------------------------------|----|-----|-----|-----|--------------|-------------------|-------------|-------------|----------------|-------|----|
|  | TOTAL                            | PP | CiU | ERC | PSC | ICV-<br>EUiA | Ciuta-<br>dans-PC | AL-<br>TRES | EN<br>BLANC | NO VA<br>VOTAR | NS/NR | NC |

**P16. DELS DIFERENTS TIPUS D'ELECCIONS (AUTONÒMIQUES, GENERALS, MUNICIPALS I EUROPEES), QUINA ÉS PER A VOSTÈ LA MÉS IMPORTANT?**

|              |             |      |      |      |      |      |      |      |      |      |      |      |
|--------------|-------------|------|------|------|------|------|------|------|------|------|------|------|
| Autonòmiques | <b>22,8</b> | 9,1  | 42,2 | 52,9 | 13,4 | 28,1 | 16,7 | 40,0 | 25,0 | 10,6 | 13,3 | 12,0 |
| Generals     | <b>33,7</b> | 63,6 | 22,5 | 11,6 | 49,5 | 36,8 | 66,7 | 20,0 | 32,1 | 33,4 | 16,7 | 40,0 |
| Municipals   | <b>9,6</b>  | 0,0  | 14,7 | 17,4 | 7,6  | 8,8  | 0,0  | 10,0 | 10,7 | 6,6  | 13,3 | 8,0  |
| Europees     | <b>5,1</b>  | 9,1  | 3,2  | 4,1  | 4,7  | 1,8  | 0,0  | 10,0 | 7,1  | 6,8  | 3,3  | 4,0  |
| Totes igual  | <b>18,7</b> | 18,2 | 13,3 | 10,7 | 22,0 | 24,6 | 16,7 | 20,0 | 21,4 | 17,5 | 50,0 | 32,0 |
| Cap          | <b>9,0</b>  | 0,0  | 3,7  | 2,5  | 1,8  | 0,0  | 0,0  | 0,0  | 3,6  | 22,8 | 0,0  | 4,0  |
| No sap       | <b>1,3</b>  | 0,0  | 0,5  | 0,8  | 1,1  | 0,0  | 0,0  | 0,0  | 0,0  | 2,3  | 3,3  | 0,0  |

**P17. QUAN SE CELEBREN ELECCIONS, QUE TE MES EN COMPTE VOSTE A L'HORA DE DECIDIR EL SEU VOT: EL CANDIDAT O EL PARTIT?**

|               |             |      |      |      |      |      |      |      |      |      |      |      |
|---------------|-------------|------|------|------|------|------|------|------|------|------|------|------|
| El candidat   | <b>21,0</b> | 9,1  | 28,0 | 14,9 | 16,2 | 19,3 | 66,7 | 30,0 | 25,0 | 22,0 | 30,0 | 16,0 |
| El partit     | <b>52,2</b> | 72,7 | 54,1 | 55,4 | 65,0 | 68,4 | 33,3 | 60,0 | 50,0 | 38,5 | 36,7 | 52,0 |
| Cap d'aquests | <b>10,3</b> | 0,0  | 3,2  | 4,1  | 2,2  | 0,0  | 0,0  | 0,0  | 21,4 | 24,1 | 6,7  | 8,0  |
| Altres        | <b>1,3</b>  | 0,0  | 1,4  | 2,5  | 1,4  | 3,5  | 0,0  | 0,0  | 0,0  | 0,8  | 0,0  | 0,0  |
| Tots dos      | <b>13,6</b> | 18,2 | 12,8 | 23,1 | 15,2 | 8,8  | 0,0  | 10,0 | 3,6  | 9,6  | 26,7 | 24,0 |
| No sap        | <b>1,8</b>  | 0,0  | 0,5  | 0,0  | 0,0  | 0,0  | 0,0  | 0,0  | 0,0  | 5,1  | 0,0  | 0,0  |

**P18. VALORI DE 0 A 10 A CAYO LARA**

|                  |             |      |      |      |      |      |      |      |      |      |      |      |
|------------------|-------------|------|------|------|------|------|------|------|------|------|------|------|
| 0                | <b>1,9</b>  | 9,1  | 1,4  | 0,8  | 1,1  | 1,8  | 0,0  | 10,0 | 7,1  | 2,0  | 0,0  | 4,0  |
| 1                | <b>0,3</b>  | 3,0  | 0,5  | 0,0  | 0,0  | 1,8  | 0,0  | 0,0  | 0,0  | 0,3  | 0,0  | 0,0  |
| 2                | <b>1,3</b>  | 3,0  | 3,2  | 0,0  | 1,4  | 1,8  | 0,0  | 0,0  | 3,6  | 0,3  | 0,0  | 0,0  |
| 3                | <b>1,4</b>  | 3,0  | 1,8  | 3,3  | 2,2  | 0,0  | 0,0  | 0,0  | 0,0  | 0,5  | 0,0  | 0,0  |
| 4                | <b>2,3</b>  | 9,1  | 2,3  | 3,3  | 1,8  | 3,5  | 0,0  | 0,0  | 7,1  | 1,0  | 3,3  | 4,0  |
| 5                | <b>3,5</b>  | 6,1  | 2,3  | 5,0  | 3,6  | 17,5 | 0,0  | 0,0  | 3,6  | 1,3  | 6,7  | 4,0  |
| 6                | <b>2,0</b>  | 0,0  | 0,5  | 1,7  | 2,9  | 10,5 | 0,0  | 10,0 | 0,0  | 1,5  | 0,0  | 0,0  |
| 7                | <b>0,5</b>  | 3,0  | 0,5  | 0,0  | 0,7  | 3,5  | 0,0  | 0,0  | 0,0  | 0,0  | 0,0  | 0,0  |
| 8                | <b>1,1</b>  | 0,0  | 0,5  | 0,8  | 1,8  | 7,0  | 0,0  | 0,0  | 0,0  | 0,5  | 0,0  | 0,0  |
| No coneix        | <b>77,3</b> | 54,5 | 77,5 | 74,4 | 72,2 | 50,9 | 66,7 | 60,0 | 60,7 | 88,9 | 80,0 | 80,0 |
| No sap           | <b>8,4</b>  | 9,1  | 9,6  | 10,7 | 12,3 | 1,8  | 33,3 | 20,0 | 17,9 | 3,8  | 10,0 | 8,0  |
| Mitjana          | <b>4,05</b> | 2,92 | 3,32 | 4,33 | 4,60 | 5,30 |      | 3,00 | 2,50 | 3,52 | 4,67 | 3,00 |
| Desviació típica | <b>2,28</b> | 2,31 | 2,02 | 1,68 | 2,15 | 1,96 |      | 4,24 | 2,17 | 2,65 | 0,58 | 2,65 |

**P18. VALORI DE 0 A 10 A JOSÉ LUIS RODRÍGUEZ ZAPATERO**

|                  |             |      |      |      |      |      |      |      |      |      |      |      |
|------------------|-------------|------|------|------|------|------|------|------|------|------|------|------|
| 0                | <b>11,3</b> | 42,4 | 19,7 | 5,0  | 3,2  | 1,8  | 33,3 | 10,0 | 28,6 | 11,1 | 10,0 | 16,0 |
| 1                | <b>1,8</b>  | 6,1  | 2,8  | 1,7  | 0,0  | 0,0  | 0,0  | 20,0 | 3,6  | 1,8  | 3,3  | 0,0  |
| 2                | <b>4,8</b>  | 9,1  | 6,0  | 6,6  | 1,1  | 7,0  | 0,0  | 10,0 | 10,7 | 5,1  | 6,7  | 4,0  |
| 3                | <b>7,5</b>  | 18,2 | 9,6  | 10,7 | 3,2  | 10,5 | 16,7 | 20,0 | 10,7 | 5,6  | 13,3 | 12,0 |
| 4                | <b>13,3</b> | 9,1  | 17,4 | 23,1 | 7,6  | 22,8 | 16,7 | 30,0 | 21,4 | 9,6  | 16,7 | 16,0 |
| 5                | <b>20,5</b> | 3,0  | 20,6 | 25,6 | 17,3 | 26,3 | 16,7 | 0,0  | 17,9 | 21,8 | 30,0 | 20,0 |
| 6                | <b>15,6</b> | 9,1  | 12,8 | 17,4 | 23,1 | 17,5 | 0,0  | 10,0 | 0,0  | 14,2 | 6,7  | 8,0  |
| 7                | <b>9,8</b>  | 3,0  | 4,6  | 5,0  | 16,6 | 7,0  | 16,7 | 0,0  | 0,0  | 11,4 | 6,7  | 8,0  |
| 8                | <b>8,5</b>  | 0,0  | 4,6  | 2,5  | 16,6 | 5,3  | 0,0  | 0,0  | 3,6  | 9,1  | 3,3  | 8,0  |
| 9                | <b>2,9</b>  | 0,0  | 1,4  | 0,8  | 5,4  | 1,8  | 0,0  | 0,0  | 3,6  | 3,3  | 0,0  | 4,0  |
| 10               | <b>3,2</b>  | 0,0  | 0,5  | 1,7  | 5,8  | 0,0  | 0,0  | 0,0  | 0,0  | 4,8  | 0,0  | 0,0  |
| No coneix        | <b>0,1</b>  | 0,0  | 0,0  | 0,0  | 0,0  | 0,0  | 0,0  | 0,0  | 0,0  | 0,3  | 0,0  | 0,0  |
| No sap           | <b>0,8</b>  | 0,0  | 0,0  | 0,0  | 0,0  | 0,0  | 0,0  | 0,0  | 0,0  | 1,8  | 3,3  | 4,0  |
| No contesta      | <b>0,1</b>  | 0,0  | 0,0  | 0,0  | 0,0  | 0,0  | 0,0  | 0,0  | 0,0  | 0,3  | 0,0  | 0,0  |
| Mitjana          | <b>4,82</b> | 2,06 | 3,79 | 4,50 | 6,23 | 4,81 | 3,17 | 2,80 | 2,93 | 5,03 | 4,00 | 4,29 |
| Desviació típica | <b>2,56</b> | 2,22 | 2,47 | 1,92 | 2,08 | 1,72 | 2,79 | 1,81 | 2,48 | 2,68 | 2,07 | 2,61 |

|   | RECORD DE VOT A LES AUTONÒMIQUES |      |      |      |      |              |                   |             |             |                |       |      |
|---|----------------------------------|------|------|------|------|--------------|-------------------|-------------|-------------|----------------|-------|------|
|   | TOTAL                            | PP   | CiU  | ERC  | PSC  | ICV-<br>EUiA | Ciuta-<br>dans-PC | AL-<br>TRES | EN<br>BLANC | NO VA<br>VOTAR | NS/NR | NC   |
| <b>P18. VALORI DE 0 A 10 A MARIANO RAJOY</b>  |                                  |      |      |      |      |              |                   |             |             |                |       |      |
| 0   | <b>32,0</b>                      | 12,1 | 23,9 | 50,4 | 33,6 | 49,1         | 16,7              | 40,0        | 50,0        | 27,3           | 40,0  | 28,0 |
| 1   | <b>5,0</b>                       | 3,0  | 5,5  | 6,6  | 5,1  | 8,8          | 0,0               | 10,0        | 0,0         | 3,5            | 6,7   | 12,0 |
| 2   | <b>12,4</b>                      | 3,0  | 11,0 | 19,0 | 15,5 | 14,0         | 16,7              | 10,0        | 14,3        | 9,9            | 10,0  | 8,0  |
| 3   | <b>12,6</b>                      | 3,0  | 12,8 | 14,0 | 16,2 | 12,3         | 0,0               | 20,0        | 3,6         | 11,1           | 10,0  | 12,0 |
| 4   | <b>12,2</b>                      | 15,2 | 12,8 | 6,6  | 14,8 | 10,5         | 33,3              | 10,0        | 7,1         | 11,6           | 10,0  | 16,0 |
| 5   | <b>13,3</b>                      | 21,2 | 18,8 | 2,5  | 7,9  | 3,5          | 33,3              | 10,0        | 17,9        | 17,2           | 16,7  | 12,0 |
| 6   | <b>5,0</b>                       | 18,2 | 7,8  | 0,0  | 3,6  | 1,8          | 0,0               | 0,0         | 7,1         | 5,6            | 3,3   | 4,0  |
| 7   | <b>2,8</b>                       | 12,1 | 3,2  | 0,0  | 2,2  | 0,0          | 0,0               | 0,0         | 0,0         | 4,1            | 0,0   | 4,0  |
| 8   | <b>1,7</b>                       | 3,0  | 2,8  | 0,0  | 0,7  | 0,0          | 0,0               | 0,0         | 0,0         | 2,8            | 0,0   | 0,0  |
| 9   | <b>0,3</b>                       | 0,0  | 0,5  | 0,0  | 0,0  | 0,0          | 0,0               | 0,0         | 0,0         | 0,8            | 0,0   | 0,0  |
| 10  | <b>0,9</b>                       | 9,1  | 0,5  | 0,8  | 0,4  | 0,0          | 0,0               | 0,0         | 0,0         | 1,3            | 0,0   | 0,0  |
| No coneix   | <b>0,8</b>                       | 0,0  | 0,0  | 0,0  | 0,0  | 0,0          | 0,0               | 0,0         | 0,0         | 2,5            | 0,0   | 0,0  |
| No sap  | <b>1,0</b>                       | 0,0  | 0,5  | 0,0  | 0,0  | 0,0          | 0,0               | 0,0         | 0,0         | 2,3            | 3,3   | 4,0  |
| Mitjana   | <b>2,63</b>                      | 4,94 | 3,13 | 1,34 | 2,30 | 1,44         | 3,33              | 1,80        | 2,00        | 3,08           | 2,07  | 2,50 |
| Desviació típica  | <b>2,39</b>                      | 2,74 | 2,38 | 1,68 | 2,10 | 1,71         | 1,97              | 1,87        | 2,29        | 2,56           | 2,12  | 2,21 |
| <b>P19. ENTRE MARIANO RAJOY I JOSÉ LUIS RODRÍGUEZ ZAPATERO QUI PREFERIRIA COM A PROPER PRESIDENT DEL GOVERN ESPANYOL?</b> |                                  |      |      |      |      |              |                   |             |             |                |       |      |
| Mariano Rajoy   | <b>12,8</b>                      | 90,9 | 23,9 | 0,8  | 2,5  | 0,0          | 50,0              | 20,0        | 7,1         | 13,4           | 3,3   | 12,0 |
| José Luis Rodríguez Zapatero  | <b>62,2</b>                      | 3,0  | 40,8 | 79,3 | 89,2 | 86,0         | 33,3              | 40,0        | 28,6        | 57,2           | 43,3  | 44,0 |
| Li és igual   | <b>2,8</b>                       | 0,0  | 3,2  | 2,5  | 0,4  | 0,0          | 0,0               | 10,0        | 0,0         | 4,8            | 3,3   | 4,0  |
| Cap dels dos  | <b>21,0</b>                      | 0,0  | 30,7 | 17,4 | 7,9  | 14,0         | 16,7              | 30,0        | 60,7        | 22,5           | 46,7  | 40,0 |
| Altres  | <b>0,2</b>                       | 3,0  | 0,0  | 0,0  | 0,0  | 0,0          | 0,0               | 0,0         | 0,0         | 0,3            | 0,0   | 0,0  |
| No sap  | <b>1,1</b>                       | 3,0  | 1,4  | 0,0  | 0,0  | 0,0          | 0,0               | 0,0         | 3,6         | 1,8            | 3,3   | 0,0  |
| <b>P20. SI EN AQUESTS MOMENTS SE CELEBRESSIN ELECCIONS GENERALS PER ELEGIR EL GOVERN ESPANYOL, A QUIN PARTIT VOTARIA?</b> |                                  |      |      |      |      |              |                   |             |             |                |       |      |
| PP  | <b>8,1</b>                       | 87,9 | 14,7 | 0,0  | 2,5  | 0,0          | 33,3              | 10,0        | 3,6         | 5,6            | 3,3   | 8,0  |
| CiU   | <b>11,3</b>                      | 0,0  | 50,9 | 7,4  | 1,4  | 1,8          | 0,0               | 0,0         | 7,1         | 1,8            | 6,7   | 0,0  |
| ERC   | <b>5,4</b>                       | 0,0  | 0,9  | 44,6 | 0,7  | 5,3          | 0,0               | 0,0         | 0,0         | 1,0            | 0,0   | 0,0  |
| PSC   | <b>27,7</b>                      | 3,0  | 11,0 | 14,9 | 74,7 | 14,0         | 16,7              | 10,0        | 3,6         | 16,5           | 16,7  | 4,0  |
| ICV-EUiA  | <b>4,8</b>                       | 0,0  | 0,5  | 2,5  | 1,4  | 61,4         | 0,0               | 0,0         | 0,0         | 3,3            | 6,7   | 0,0  |
| Ciutadans-PC  | <b>0,1</b>                       | 0,0  | 0,0  | 0,0  | 0,0  | 0,0          | 0,0               | 0,0         | 0,0         | 0,3            | 0,0   | 0,0  |
| Altres  | <b>1,2</b>                       | 0,0  | 0,9  | 1,7  | 0,7  | 0,0          | 16,7              | 50,0        | 0,0         | 0,3            | 0,0   | 4,0  |
| En blanc  | <b>7,5</b>                       | 3,0  | 5,0  | 9,9  | 5,8  | 8,8          | 16,7              | 10,0        | 60,7        | 4,8            | 13,3  | 12,0 |
| No votaria  | <b>26,5</b>                      | 3,0  | 6,9  | 12,4 | 4,3  | 7,0          | 0,0               | 20,0        | 14,3        | 64,6           | 30,0  | 4,0  |
| No sap  | <b>6,3</b>                       | 3,0  | 9,2  | 6,6  | 7,9  | 1,8          | 16,7              | 0,0         | 10,7        | 1,8            | 23,3  | 20,0 |
| No contesta   | <b>1,2</b>                       | 0,0  | 0,0  | 0,0  | 0,4  | 0,0          | 0,0               | 0,0         | 0,0         | 0,3            | 0,0   | 48,0 |
| <b>P21. I EM POT DIR A QUIN PARTIT VA VOTAR A LES DARRERES ELECCIONS GENERALS DE 2008?</b>                                |                                  |      |      |      |      |              |                   |             |             |                |       |      |
| PP  | <b>5,8</b>                       | 90,9 | 10,6 | 0,0  | 1,4  | 0,0          | 33,3              | 10,0        | 0,0         | 1,8            | 3,3   | 4,0  |
| CiU   | <b>12,1</b>                      | 0,0  | 61,9 | 4,1  | 0,4  | 1,8          | 0,0               | 0,0         | 3,6         | 0,3            | 3,3   | 0,0  |
| ERC   | <b>7,2</b>                       | 0,0  | 1,8  | 58,7 | 1,8  | 5,3          | 0,0               | 0,0         | 0,0         | 0,3            | 3,3   | 4,0  |
| PSC   | <b>31,5</b>                      | 3,0  | 16,5 | 24,0 | 92,1 | 19,3         | 33,3              | 10,0        | 17,9        | 7,1            | 33,3  | 0,0  |
| ICV-EUiA  | <b>3,7</b>                       | 0,0  | 0,0  | 1,7  | 0,0  | 70,2         | 0,0               | 0,0         | 0,0         | 0,5            | 0,0   | 0,0  |
| Ciutadans-PC  | <b>0,3</b>                       | 0,0  | 0,0  | 1,7  | 0,0  | 1,8          | 16,7              | 0,0         | 0,0         | 0,0            | 0,0   | 0,0  |
| Altres  | <b>0,9</b>                       | 0,0  | 0,5  | 0,0  | 0,7  | 0,0          | 0,0               | 60,0        | 0,0         | 0,5            | 0,0   | 0,0  |
| En blanc  | <b>2,8</b>                       | 0,0  | 0,5  | 1,7  | 0,7  | 0,0          | 0,0               | 20,0        | 75,0        | 1,3            | 3,3   | 0,0  |
| No va votar   | <b>30,9</b>                      | 6,1  | 5,0  | 4,1  | 1,8  | 1,8          | 0,0               | 0,0         | 3,6         | 86,6           | 10,0  | 4,0  |
| No sap / no recorda   | <b>2,8</b>                       | 0,0  | 2,8  | 4,1  | 0,7  | 0,0          | 16,7              | 0,0         | 0,0         | 1,5            | 43,3  | 0,0  |
| No contesta   | <b>2,1</b>                       | 0,0  | 0,5  | 0,0  | 0,4  | 0,0          | 0,0               | 0,0         | 0,0         | 0,3            | 0,0   | 88,0 |

|  | RECORD DE VOT A LES AUTONÒMIQUES |    |     |     |     |              |                   |             |             |                |       |
|--|----------------------------------|----|-----|-----|-----|--------------|-------------------|-------------|-------------|----------------|-------|
|  | TOTAL                            | PP | CiU | ERC | PSC | ICV-<br>EUiA | Ciuta-<br>dans-PC | AL-<br>TRES | EN<br>BLANC | NO VA<br>VOTAR | NS/NR |

P22. DES DEL SEU PUNT DE VISTA, EL GOVERN ESPANYOL TRACTA TOTES LES COMUNITATS AUTÒNOMES DE FORMA IGUAL O N'AFAVOREIX UNES MÉS QUE LES ALTRES?

|                                     |             |      |      |      |      |      |      |      |      |      |      |      |
|-------------------------------------|-------------|------|------|------|------|------|------|------|------|------|------|------|
| Tracta a totes les CC.AA igual      | <b>18,8</b> | 24,2 | 10,6 | 8,3  | 26,4 | 17,5 | 16,7 | 0,0  | 7,1  | 20,8 | 23,3 | 36,0 |
| Afavoreix a unes més que les altres | <b>75,8</b> | 75,8 | 88,5 | 90,9 | 69,7 | 77,2 | 83,3 | 90,0 | 92,9 | 67,8 | 73,3 | 60,0 |
| No sap                              | <b>5,4</b>  | 0,0  | 0,9  | 0,8  | 4,0  | 5,3  | 0,0  | 10,0 | 0,0  | 11,4 | 3,3  | 4,0  |

P23. RESPECTE A L'ESTAT ESPANYOL, VOSTÈ CREU QUE CATALUNYA HAURIA DE SER:

|                                  |             |      |      |      |      |      |      |      |      |      |      |      |
|----------------------------------|-------------|------|------|------|------|------|------|------|------|------|------|------|
| Una regió d'Espanya              | <b>4,3</b>  | 15,2 | 2,3  | 0,8  | 3,2  | 0,0  | 16,7 | 10,0 | 3,6  | 6,8  | 3,3  | 4,0  |
| Una Comunitat Autònoma d'Espanya | <b>48,5</b> | 78,8 | 45,4 | 11,6 | 63,9 | 22,8 | 83,3 | 10,0 | 39,3 | 51,9 | 63,3 | 48,0 |
| Un Estat d'una Espanya Federal   | <b>20,8</b> | 0,0  | 26,6 | 24,0 | 20,2 | 63,2 | 0,0  | 40,0 | 32,1 | 11,9 | 10,0 | 32,0 |
| Un Estat independent             | <b>21,5</b> | 6,1  | 23,9 | 59,5 | 10,5 | 14,0 | 0,0  | 30,0 | 25,0 | 19,7 | 13,3 | 12,0 |
| Altres                           | <b>0,8</b>  | 0,0  | 0,0  | 1,7  | 0,0  | 0,0  | 0,0  | 10,0 | 0,0  | 1,5  | 0,0  | 0,0  |
| No sap                           | <b>3,8</b>  | 0,0  | 1,8  | 2,5  | 1,8  | 0,0  | 0,0  | 0,0  | 0,0  | 7,6  | 10,0 | 0,0  |
| No contesta                      | <b>0,3</b>  | 0,0  | 0,0  | 0,0  | 0,4  | 0,0  | 0,0  | 0,0  | 0,0  | 0,5  | 0,0  | 4,0  |

P24. I PER VOSTÈ PERSONALMENT AQUEST DEBAT AL VOLTANT DE LA FORMA DE L'ESTAT ÉS MOLT, BASTANT, POC O GENS IMPORTANT?

|                   |             |      |      |      |      |      |      |      |      |      |      |      |
|-------------------|-------------|------|------|------|------|------|------|------|------|------|------|------|
| Molt important    | <b>12,0</b> | 6,1  | 14,2 | 25,6 | 8,7  | 19,3 | 33,3 | 40,0 | 14,3 | 7,8  | 0,0  | 16,0 |
| Bastant important | <b>42,9</b> | 45,5 | 51,4 | 53,7 | 49,1 | 59,6 | 16,7 | 30,0 | 46,4 | 28,4 | 40,0 | 48,0 |
| Poc important     | <b>30,8</b> | 24,2 | 25,7 | 18,2 | 33,2 | 19,3 | 50,0 | 10,0 | 21,4 | 37,5 | 46,7 | 32,0 |
| Gens important    | <b>12,3</b> | 24,2 | 6,9  | 2,5  | 6,1  | 1,8  | 0,0  | 20,0 | 17,9 | 23,0 | 13,3 | 4,0  |
| No sap            | <b>2,0</b>  | 0,0  | 1,8  | 0,0  | 2,5  | 0,0  | 0,0  | 0,0  | 0,0  | 3,3  | 0,0  | 0,0  |
| No contesta       | <b>0,1</b>  | 0,0  | 0,0  | 0,0  | 0,4  | 0,0  | 0,0  | 0,0  | 0,0  | 0,0  | 0,0  | 0,0  |

P25. EN POLÍTICA, VOSTÈ QUÈ CREU QUE ÉS MILLOR: UN GOVERN D'UN SOL PARTIT O UN GOVERN FORMAT PER UNA COALICIÓ DE PARTITS?

|  |             |      |      |      |      |      |      |      |      |      |      |      |
|--|-------------|------|------|------|------|------|------|------|------|------|------|------|
| Un govern d'un sol partit                    | <b>49,1</b> | 72,7 | 63,8 | 27,3 | 53,8 | 22,8 | 66,7 | 20,0 | 50,0 | 47,8 | 26,7 | 56,0 |
| Un govern format per una coalició de partits | <b>39,6</b> | 27,3 | 30,7 | 63,6 | 37,5 | 71,9 | 33,3 | 70,0 | 39,3 | 33,7 | 50,0 | 36,0 |
| Altres respostes                             | <b>2,4</b>  | 0,0  | 0,0  | 5,0  | 1,4  | 1,8  | 0,0  | 0,0  | 7,1  | 3,8  | 3,3  | 0,0  |
| No sap                                       | <b>8,8</b>  | 0,0  | 5,5  | 3,3  | 7,2  | 3,5  | 0,0  | 10,0 | 3,6  | 14,4 | 20,0 | 8,0  |
| No contesta                                  | <b>0,2</b>  | 0,0  | 0,0  | 0,8  | 0,0  | 0,0  | 0,0  | 0,0  | 0,0  | 0,3  | 0,0  | 0,0  |

P26. VALORI DE 0 A 10 A JOSEP LLUÍS CAROD ROVIRA

|                  |             |      |      |      |      |      |      |      |      |      |      |      |
|------------------|-------------|------|------|------|------|------|------|------|------|------|------|------|
| 0                | <b>14,3</b> | 48,5 | 22,0 | 3,3  | 11,6 | 8,8  | 83,3 | 20,0 | 28,6 | 11,1 | 16,7 | 12,0 |
| 1                | <b>2,3</b>  | 6,1  | 4,1  | 0,8  | 2,2  | 1,8  | 16,7 | 0,0  | 0,0  | 1,5  | 3,3  | 4,0  |
| 2                | <b>6,4</b>  | 3,0  | 9,2  | 5,0  | 6,1  | 3,5  | 0,0  | 20,0 | 7,1  | 5,8  | 3,3  | 12,0 |
| 3                | <b>7,9</b>  | 9,1  | 8,7  | 7,4  | 11,6 | 8,8  | 0,0  | 20,0 | 0,0  | 4,3  | 13,3 | 16,0 |
| 4                | <b>14,8</b> | 6,1  | 18,8 | 9,1  | 21,3 | 15,8 | 0,0  | 10,0 | 28,6 | 9,6  | 16,7 | 16,0 |
| 5                | <b>16,6</b> | 9,1  | 18,3 | 24,8 | 20,6 | 24,6 | 0,0  | 20,0 | 17,9 | 10,1 | 13,3 | 16,0 |
| 6                | <b>9,6</b>  | 9,1  | 9,2  | 15,7 | 6,9  | 19,3 | 0,0  | 0,0  | 7,1  | 9,4  | 6,7  | 8,0  |
| 7                | <b>6,9</b>  | 3,0  | 6,0  | 18,2 | 7,6  | 12,3 | 0,0  | 10,0 | 0,0  | 3,3  | 6,7  | 12,0 |
| 8                | <b>2,9</b>  | 0,0  | 0,9  | 9,1  | 2,5  | 1,8  | 0,0  | 0,0  | 3,6  | 3,0  | 0,0  | 4,0  |
| 9                | <b>0,4</b>  | 0,0  | 0,5  | 0,8  | 0,7  | 0,0  | 0,0  | 0,0  | 0,0  | 0,3  | 0,0  | 0,0  |
| 10               | <b>0,8</b>  | 0,0  | 0,5  | 5,0  | 0,4  | 1,8  | 0,0  | 0,0  | 0,0  | 0,3  | 0,0  | 0,0  |
| No coneix        | <b>11,3</b> | 6,1  | 0,5  | 0,0  | 4,0  | 0,0  | 0,0  | 0,0  | 0,0  | 30,1 | 10,0 | 0,0  |
| No sap           | <b>5,4</b>  | 0,0  | 1,4  | 0,0  | 4,7  | 1,8  | 0,0  | 0,0  | 7,1  | 10,9 | 10,0 | 0,0  |
| No contesta      | <b>0,2</b>  | 0,0  | 0,0  | 0,8  | 0,0  | 0,0  | 0,0  | 0,0  | 0,0  | 0,3  | 0,0  | 0,0  |
| Mitjana          | <b>3,88</b> | 1,97 | 3,35 | 5,49 | 3,96 | 4,63 | 0,17 | 3,10 | 3,12 | 3,81 | 3,38 | 3,84 |
| Desviació típica | <b>2,42</b> | 2,43 | 2,36 | 2,17 | 2,17 | 2,15 | 0,41 | 2,23 | 2,41 | 2,48 | 2,26 | 2,30 |

|  | RECORD DE VOT A LES AUTONÒMIQUES |      |      |      |      |              |                   |             |             |                |       |      |
|--|----------------------------------|------|------|------|------|--------------|-------------------|-------------|-------------|----------------|-------|------|
|  | TOTAL                            | PP   | CiU  | ERC  | PSC  | ICV-<br>EUiA | Ciuta-<br>dans-PC | AL-<br>TRES | EN<br>BLANC | NO VA<br>VOTAR | NS/NR | NC   |
| <b>P26. VALORI DE 0 A 10 A CARMEN CHACÓN</b> |                                  |      |      |      |      |              |                   |             |             |                |       |      |
| 0  | <b>6,9</b>                       | 18,2 | 11,0 | 6,6  | 1,8  | 1,8          | 16,7              | 20,0        | 21,4        | 6,6            | 6,7   | 8,0  |
| 1  | <b>1,5</b>                       | 3,0  | 2,8  | 0,8  | 1,1  | 0,0          | 0,0               | 0,0         | 7,1         | 1,3            | 0,0   | 0,0  |
| 2  | <b>4,5</b>                       | 12,1 | 6,0  | 5,8  | 2,5  | 5,3          | 16,7              | 20,0        | 3,6         | 3,5            | 0,0   | 8,0  |
| 3  | <b>5,9</b>                       | 18,2 | 9,2  | 8,3  | 2,5  | 5,3          | 16,7              | 10,0        | 3,6         | 4,8            | 3,3   | 8,0  |
| 4  | <b>8,6</b>                       | 9,1  | 9,6  | 14,0 | 3,6  | 10,5         | 0,0               | 10,0        | 21,4        | 8,1            | 13,3  | 12,0 |
| 5  | <b>18,4</b>                      | 12,1 | 25,7 | 26,4 | 15,5 | 35,1         | 33,3              | 20,0        | 14,3        | 12,4           | 13,3  | 20,0 |
| 6  | <b>15,7</b>                      | 9,1  | 13,3 | 16,5 | 22,0 | 17,5         | 0,0               | 0,0         | 7,1         | 13,7           | 20,0  | 12,0 |
| 7  | <b>12,1</b>                      | 6,1  | 11,0 | 9,1  | 21,3 | 12,3         | 0,0               | 10,0        | 3,6         | 8,4            | 10,0  | 16,0 |
| 8  | <b>6,8</b>                       | 3,0  | 3,2  | 5,0  | 11,9 | 5,3          | 16,7              | 0,0         | 7,1         | 6,1            | 3,3   | 12,0 |
| 9  | <b>1,8</b>                       | 0,0  | 1,8  | 0,0  | 3,2  | 1,8          | 0,0               | 0,0         | 0,0         | 1,8            | 0,0   | 0,0  |
| 10   | <b>2,0</b>                       | 0,0  | 0,0  | 1,7  | 6,5  | 3,5          | 0,0               | 0,0         | 0,0         | 0,5            | 0,0   | 0,0  |
| No coneix                                    | <b>10,0</b>                      | 9,1  | 3,7  | 0,8  | 4,7  | 0,0          | 0,0               | 10,0        | 7,1         | 21,5           | 20,0  | 4,0  |
| No sap                                       | <b>5,8</b>                       | 0,0  | 2,8  | 4,1  | 3,2  | 1,8          | 0,0               | 0,0         | 3,6         | 11,1           | 10,0  | 0,0  |
| No contesta                                  | <b>0,2</b>                       | 0,0  | 0,0  | 0,8  | 0,0  | 0,0          | 0,0               | 0,0         | 0,0         | 0,3            | 0,0   | 0,0  |
| Mitjana                                      | <b>5,03</b>                      | 3,30 | 4,36 | 4,72 | 6,26 | 5,38         | 3,83              | 3,11        | 3,44        | 4,88           | 4,95  | 4,88 |
| Desviació típica                             | <b>2,37</b>                      | 2,37 | 2,31 | 2,09 | 2,04 | 1,87         | 2,79              | 2,37        | 2,62        | 2,40           | 2,06  | 2,33 |

|  |             |      |      |      |      |      |      |      |      |      |      |      |
|--|-------------|------|------|------|------|------|------|------|------|------|------|------|
| <b>P26. VALORI DE 0 A 10 A JOSEP ANTONI DURAN I LLEIDA</b> |             |      |      |      |      |      |      |      |      |      |      |      |
| 0  | <b>4,8</b>  | 3,0  | 1,4  | 4,1  | 4,0  | 10,5 | 33,3 | 0,0  | 14,3 | 6,1  | 0,0  | 4,0  |
| 1  | <b>0,8</b>  | 3,0  | 0,9  | 1,7  | 0,4  | 0,0  | 0,0  | 10,0 | 3,6  | 0,5  | 0,0  | 0,0  |
| 2  | <b>2,4</b>  | 0,0  | 1,4  | 5,0  | 2,2  | 3,5  | 16,7 | 10,0 | 0,0  | 1,8  | 3,3  | 8,0  |
| 3  | <b>5,5</b>  | 21,2 | 3,7  | 10,7 | 6,5  | 3,5  | 0,0  | 20,0 | 3,6  | 3,3  | 3,3  | 4,0  |
| 4  | <b>10,2</b> | 3,0  | 4,6  | 19,0 | 12,3 | 26,3 | 0,0  | 20,0 | 10,7 | 5,8  | 20,0 | 20,0 |
| 5  | <b>16,3</b> | 27,3 | 11,5 | 23,1 | 21,3 | 22,8 | 16,7 | 20,0 | 25,0 | 9,9  | 23,3 | 20,0 |
| 6  | <b>14,3</b> | 9,1  | 14,2 | 21,5 | 18,8 | 19,3 | 16,7 | 10,0 | 14,3 | 8,9  | 10,0 | 20,0 |
| 7  | <b>10,3</b> | 18,2 | 26,1 | 8,3  | 6,5  | 3,5  | 0,0  | 0,0  | 7,1  | 6,1  | 3,3  | 12,0 |
| 8  | <b>7,8</b>  | 6,1  | 22,0 | 3,3  | 6,5  | 5,3  | 16,7 | 0,0  | 3,6  | 3,0  | 3,3  | 12,0 |
| 9  | <b>2,3</b>  | 0,0  | 6,0  | 0,0  | 4,0  | 3,5  | 0,0  | 0,0  | 0,0  | 0,3  | 0,0  | 0,0  |
| 10   | <b>1,3</b>  | 3,0  | 5,0  | 0,0  | 1,1  | 0,0  | 0,0  | 0,0  | 0,0  | 0,3  | 0,0  | 0,0  |
| No coneix  | <b>18,4</b> | 6,1  | 1,8  | 0,8  | 11,9 | 1,8  | 0,0  | 10,0 | 10,7 | 43,3 | 16,7 | 0,0  |
| No sap   | <b>5,6</b>  | 0,0  | 1,4  | 1,7  | 4,7  | 0,0  | 0,0  | 0,0  | 7,1  | 10,6 | 16,7 | 0,0  |
| No contesta  | <b>0,2</b>  | 0,0  | 0,0  | 0,8  | 0,0  | 0,0  | 0,0  | 0,0  | 0,0  | 0,3  | 0,0  | 0,0  |
| Mitjana  | <b>5,24</b> | 5,06 | 6,60 | 4,64 | 5,23 | 4,59 | 3,50 | 3,67 | 4,22 | 4,61 | 4,85 | 5,08 |
| Desviació típica   | <b>2,23</b> | 2,16 | 1,96 | 1,79 | 2,06 | 2,17 | 3,33 | 1,58 | 2,43 | 2,38 | 1,35 | 2,00 |

|  |             |      |      |      |      |      |      |      |      |      |      |      |
|--|-------------|------|------|------|------|------|------|------|------|------|------|------|
| <b>P26. VALORI DE 0 A 10 A JORDI HEREU</b> |             |      |      |      |      |      |      |      |      |      |      |      |
| 0  | <b>6,3</b>  | 12,1 | 6,9  | 5,8  | 3,2  | 10,5 | 16,7 | 20,0 | 17,9 | 6,3  | 3,3  | 0,0  |
| 1  | <b>1,0</b>  | 3,0  | 0,9  | 0,0  | 1,4  | 0,0  | 16,7 | 0,0  | 3,6  | 0,8  | 0,0  | 0,0  |
| 2  | <b>4,8</b>  | 3,0  | 6,0  | 11,6 | 2,2  | 7,0  | 0,0  | 10,0 | 3,6  | 3,0  | 6,7  | 12,0 |
| 3  | <b>5,5</b>  | 9,1  | 8,7  | 9,1  | 2,5  | 10,5 | 33,3 | 10,0 | 3,6  | 3,5  | 3,3  | 4,0  |
| 4  | <b>9,4</b>  | 12,1 | 13,3 | 15,7 | 7,9  | 12,3 | 0,0  | 10,0 | 14,3 | 5,3  | 6,7  | 16,0 |
| 5  | <b>15,1</b> | 21,2 | 16,5 | 16,5 | 18,1 | 29,8 | 16,7 | 20,0 | 21,4 | 8,1  | 16,7 | 20,0 |
| 6  | <b>9,8</b>  | 9,1  | 11,5 | 13,2 | 14,1 | 10,5 | 16,7 | 10,0 | 7,1  | 5,1  | 3,3  | 16,0 |
| 7  | <b>5,8</b>  | 0,0  | 7,8  | 5,0  | 7,9  | 1,8  | 0,0  | 0,0  | 3,6  | 4,6  | 6,7  | 8,0  |
| 8  | <b>2,1</b>  | 0,0  | 0,9  | 3,3  | 4,0  | 5,3  | 0,0  | 0,0  | 0,0  | 0,8  | 6,7  | 0,0  |
| 9  | <b>0,7</b>  | 0,0  | 1,4  | 0,0  | 1,1  | 0,0  | 0,0  | 0,0  | 0,0  | 0,3  | 0,0  | 4,0  |
| 10   | <b>0,3</b>  | 0,0  | 0,0  | 0,0  | 1,1  | 0,0  | 0,0  | 0,0  | 0,0  | 0,3  | 0,0  | 0,0  |
| No coneix                                  | <b>28,7</b> | 24,2 | 15,1 | 6,6  | 28,2 | 10,5 | 0,0  | 10,0 | 7,1  | 49,1 | 33,3 | 16,0 |
| No sap                                     | <b>10,5</b> | 6,1  | 11,0 | 12,4 | 8,3  | 1,8  | 0,0  | 10,0 | 17,9 | 12,7 | 13,3 | 4,0  |
| No contesta                                | <b>0,2</b>  | 0,0  | 0,0  | 0,8  | 0,0  | 0,0  | 0,0  | 0,0  | 0,0  | 0,3  | 0,0  | 0,0  |
| Mitjana                                    | <b>4,37</b> | 3,52 | 4,30 | 4,20 | 5,16 | 4,12 | 3,00 | 3,13 | 3,38 | 4,01 | 4,75 | 4,85 |
| Desviació típica                           | <b>2,20</b> | 2,06 | 2,11 | 1,98 | 2,05 | 2,10 | 2,28 | 2,30 | 2,33 | 2,42 | 2,24 | 1,81 |

|  | RECORD DE VOT A LES AUTONÒMIQUES |      |      |      |      |              |                   |             |             |                |       |      |
|--|----------------------------------|------|------|------|------|--------------|-------------------|-------------|-------------|----------------|-------|------|
|  | TOTAL                            | PP   | CiU  | ERC  | PSC  | ICV-<br>EUiA | Ciuta-<br>dans-PC | AL-<br>TRES | EN<br>BLANC | NO VA<br>VOTAR | NS/NR | NC   |
| <b>P26. VALORI DE 0 A 10 A JOAN HERRERA</b>  |                                  |      |      |      |      |              |                   |             |             |                |       |      |
| 0  | 4,2                              | 12,1 | 5,5  | 3,3  | 1,1  | 0,0          | 16,7              | 20,0        | 10,7        | 5,3            | 0,0   | 0,0  |
| 1  | 1,2                              | 9,1  | 0,9  | 0,8  | 0,7  | 0,0          | 16,7              | 10,0        | 7,1         | 0,5            | 0,0   | 0,0  |
| 2  | 2,8                              | 3,0  | 6,0  | 2,5  | 1,4  | 0,0          | 0,0               | 10,0        | 10,7        | 1,8            | 0,0   | 8,0  |
| 3  | 4,0                              | 9,1  | 6,9  | 5,0  | 4,7  | 1,8          | 0,0               | 0,0         | 3,6         | 1,8            | 3,3   | 4,0  |
| 4  | 7,0                              | 6,1  | 11,5 | 9,1  | 7,9  | 1,8          | 16,7              | 10,0        | 10,7        | 2,8            | 6,7   | 20,0 |
| 5  | 11,8                             | 0,0  | 13,3 | 22,3 | 11,2 | 22,8         | 0,0               | 20,0        | 21,4        | 5,8            | 23,3  | 12,0 |
| 6  | 7,8                              | 3,0  | 11,0 | 14,9 | 7,9  | 14,0         | 0,0               | 10,0        | 3,6         | 4,6            | 0,0   | 4,0  |
| 7  | 5,3                              | 3,0  | 2,3  | 9,9  | 5,8  | 28,1         | 0,0               | 10,0        | 0,0         | 2,0            | 0,0   | 16,0 |
| 8  | 1,8                              | 0,0  | 0,9  | 5,8  | 1,4  | 8,8          | 0,0               | 0,0         | 0,0         | 0,8            | 0,0   | 0,0  |
| 9  | 0,3                              | 0,0  | 0,0  | 0,0  | 0,0  | 3,5          | 0,0               | 0,0         | 0,0         | 0,5            | 0,0   | 0,0  |
| 10   | 0,3                              | 0,0  | 0,0  | 0,0  | 0,4  | 3,5          | 0,0               | 0,0         | 0,0         | 0,0            | 0,0   | 0,0  |
| No coneix                                    | 45,8                             | 45,5 | 33,0 | 19,8 | 48,7 | 15,8         | 16,7              | 10,0        | 21,4        | 66,1           | 53,3  | 36,0 |
| No sap                                       | 7,8                              | 9,1  | 8,7  | 5,8  | 8,7  | 0,0          | 33,3              | 0,0         | 10,7        | 7,8            | 13,3  | 0,0  |
| No contesta                                  | 0,2                              | 0,0  | 0,0  | 0,8  | 0,0  | 0,0          | 0,0               | 0,0         | 0,0         | 0,3            | 0,0   | 0,0  |
| Mitjana                                      | 4,51                             | 2,33 | 4,04 | 5,08 | 4,90 | 6,46         | 1,67              | 3,33        | 3,11        | 3,94           | 4,60  | 4,75 |
| Desviació típica                             | 2,16                             | 2,23 | 1,95 | 1,87 | 1,76 | 1,47         | 2,08              | 2,65        | 2,02        | 2,54           | 0,70  | 1,69 |
| <b>P26. VALORI DE 0 A 10 A ARTUR MAS</b>     |                                  |      |      |      |      |              |                   |             |             |                |       |      |
| 0  | 5,3                              | 6,1  | 0,9  | 6,6  | 6,5  | 10,5         | 0,0               | 20,0        | 14,3        | 5,3            | 3,3   | 0,0  |
| 1  | 1,9                              | 9,1  | 0,0  | 0,8  | 2,5  | 3,5          | 16,7              | 0,0         | 3,6         | 2,0            | 0,0   | 0,0  |
| 2  | 3,7                              | 3,0  | 1,8  | 7,4  | 4,3  | 5,3          | 16,7              | 10,0        | 0,0         | 2,5            | 6,7   | 4,0  |
| 3  | 8,0                              | 6,1  | 1,8  | 14,0 | 10,5 | 8,8          | 16,7              | 0,0         | 14,3        | 6,3            | 13,3  | 20,0 |
| 4  | 13,3                             | 15,2 | 5,0  | 17,4 | 17,3 | 40,4         | 16,7              | 30,0        | 17,9        | 7,3            | 26,7  | 24,0 |
| 5  | 19,8                             | 18,2 | 16,5 | 30,6 | 25,6 | 19,3         | 33,3              | 20,0        | 32,1        | 13,2           | 20,0  | 20,0 |
| 6  | 11,2                             | 9,1  | 15,6 | 14,0 | 13,4 | 3,5          | 0,0               | 10,0        | 7,1         | 8,1            | 6,7   | 16,0 |
| 7  | 8,7                              | 9,1  | 26,6 | 3,3  | 5,1  | 3,5          | 0,0               | 10,0        | 3,6         | 4,6            | 3,3   | 8,0  |
| 8  | 5,6                              | 9,1  | 19,3 | 2,5  | 2,2  | 0,0          | 0,0               | 0,0         | 0,0         | 2,5            | 3,3   | 8,0  |
| 9  | 1,9                              | 3,0  | 7,3  | 0,8  | 0,7  | 0,0          | 0,0               | 0,0         | 0,0         | 0,8            | 0,0   | 0,0  |
| 10   | 1,0                              | 0,0  | 3,7  | 0,8  | 0,4  | 0,0          | 0,0               | 0,0         | 0,0         | 0,5            | 0,0   | 0,0  |
| No coneix                                    | 13,5                             | 9,1  | 1,4  | 0,0  | 6,5  | 1,8          | 0,0               | 0,0         | 3,6         | 33,9           | 6,7   | 0,0  |
| No sap                                       | 6,0                              | 3,0  | 0,0  | 0,8  | 5,1  | 3,5          | 0,0               | 0,0         | 3,6         | 12,7           | 10,0  | 0,0  |
| No contesta                                  | 0,2                              | 0,0  | 0,0  | 0,8  | 0,0  | 0,0          | 0,0               | 0,0         | 0,0         | 0,3            | 0,0   | 0,0  |
| Mitjana                                      | 4,79                             | 4,59 | 6,58 | 4,30 | 4,33 | 3,63         | 3,33              | 3,70        | 3,73        | 4,40           | 4,20  | 4,80 |
| Desviació típica                             | 2,21                             | 2,49 | 1,78 | 1,91 | 1,95 | 1,74         | 1,63              | 2,36        | 2,01        | 2,28           | 1,66  | 1,63 |
| <b>P26. VALORI DE 0 A 10 A JOSÉ MONTILLA</b> |                                  |      |      |      |      |              |                   |             |             |                |       |      |
| 0  | 6,8                              | 18,2 | 11,5 | 7,4  | 1,4  | 0,0          | 33,3              | 20,0        | 28,6        | 6,1            | 6,7   | 0,0  |
| 1  | 2,0                              | 6,1  | 1,8  | 1,7  | 1,4  | 1,8          | 0,0               | 10,0        | 3,6         | 1,8            | 3,3   | 4,0  |
| 2  | 4,5                              | 9,1  | 5,0  | 6,6  | 2,2  | 5,3          | 0,0               | 0,0         | 0,0         | 4,3            | 10,0  | 12,0 |
| 3  | 6,6                              | 21,2 | 6,4  | 14,9 | 3,2  | 7,0          | 0,0               | 10,0        | 3,6         | 5,8            | 3,3   | 4,0  |
| 4  | 11,8                             | 18,2 | 13,3 | 19,8 | 7,9  | 14,0         | 33,3              | 30,0        | 21,4        | 8,1            | 16,7  | 16,0 |
| 5  | 22,8                             | 15,2 | 29,8 | 24,0 | 23,5 | 29,8         | 33,3              | 10,0        | 32,1        | 17,0           | 30,0  | 20,0 |
| 6  | 14,3                             | 9,1  | 16,1 | 14,0 | 19,5 | 15,8         | 0,0               | 10,0        | 3,6         | 11,4           | 6,7   | 20,0 |
| 7  | 10,3                             | 3,0  | 9,2  | 5,0  | 17,7 | 15,8         | 0,0               | 10,0        | 3,6         | 7,6            | 6,7   | 16,0 |
| 8  | 6,8                              | 0,0  | 5,0  | 3,3  | 11,9 | 7,0          | 0,0               | 0,0         | 0,0         | 6,3            | 6,7   | 8,0  |
| 9  | 2,2                              | 0,0  | 1,4  | 0,8  | 3,6  | 1,8          | 0,0               | 0,0         | 0,0         | 2,8            | 0,0   | 0,0  |
| 10   | 1,0                              | 0,0  | 0,0  | 0,8  | 1,4  | 0,0          | 0,0               | 0,0         | 3,6         | 1,5            | 0,0   | 0,0  |
| No coneix                                    | 6,2                              | 0,0  | 0,5  | 0,0  | 2,5  | 0,0          | 0,0               | 0,0         | 0,0         | 16,5           | 3,3   | 0,0  |
| No sap                                       | 4,7                              | 0,0  | 0,0  | 0,8  | 3,6  | 1,8          | 0,0               | 0,0         | 0,0         | 10,6           | 6,7   | 0,0  |
| No contesta                                  | 0,2                              | 0,0  | 0,0  | 0,8  | 0,0  | 0,0          | 0,0               | 0,0         | 0,0         | 0,3            | 0,0   | 0,0  |
| Mitjana                                      | 4,87                             | 3,12 | 4,49 | 4,27 | 5,83 | 5,25         | 3,00              | 3,40        | 3,43        | 4,92           | 4,33  | 5,00 |
| Desviació típica                             | 2,26                             | 2,04 | 2,23 | 2,02 | 1,87 | 1,71         | 2,37              | 2,41        | 2,63        | 2,44           | 2,13  | 1,94 |

|  | RECORD DE VOT A LES AUTONÒMIQUES |      |      |      |      |              |                   |             |             |                |       |      |
|--|----------------------------------|------|------|------|------|--------------|-------------------|-------------|-------------|----------------|-------|------|
|  | TOTAL                            | PP   | CiU  | ERC  | PSC  | ICV-<br>EUiA | Ciuta-<br>dans-PC | AL-<br>TRES | EN<br>BLANC | NO VA<br>VOTAR | NS/NR | NC   |
| <b>P26. VALORI DE 0 A 10 A JOAN PUIGCERCÓS</b> |                                  |      |      |      |      |              |                   |             |             |                |       |      |
| 0  | 7,0                              | 27,3 | 10,1 | 3,3  | 3,2  | 7,0          | 50,0              | 10,0        | 17,9        | 6,3            | 0,0   | 8,0  |
| 1  | 0,9                              | 6,1  | 1,8  | 0,0  | 0,4  | 0,0          | 0,0               | 10,0        | 0,0         | 0,5            | 3,3   | 0,0  |
| 2  | 5,6                              | 15,2 | 4,6  | 7,4  | 5,4  | 7,0          | 16,7              | 10,0        | 14,3        | 3,8            | 0,0   | 12,0 |
| 3  | 7,8                              | 3,0  | 11,5 | 7,4  | 9,0  | 3,5          | 0,0               | 20,0        | 3,6         | 4,6            | 20,0  | 16,0 |
| 4  | 11,8                             | 12,1 | 14,7 | 8,3  | 14,8 | 24,6         | 0,0               | 30,0        | 17,9        | 6,3            | 6,7   | 20,0 |
| 5  | 14,3                             | 6,1  | 19,7 | 20,7 | 14,1 | 24,6         | 16,7              | 10,0        | 10,7        | 8,1            | 16,7  | 24,0 |
| 6  | 8,3                              | 3,0  | 10,1 | 14,0 | 10,5 | 14,0         | 0,0               | 0,0         | 14,3        | 3,8            | 6,7   | 4,0  |
| 7  | 5,9                              | 0,0  | 6,4  | 19,8 | 4,3  | 7,0          | 0,0               | 0,0         | 3,6         | 2,8            | 6,7   | 12,0 |
| 8  | 2,8                              | 0,0  | 2,3  | 6,6  | 2,9  | 7,0          | 0,0               | 0,0         | 0,0         | 1,5            | 3,3   | 4,0  |
| 9  | 0,8                              | 0,0  | 0,9  | 3,3  | 0,7  | 0,0          | 0,0               | 0,0         | 0,0         | 0,3            | 0,0   | 0,0  |
| 10   | 0,5                              | 0,0  | 0,0  | 3,3  | 0,4  | 0,0          | 0,0               | 0,0         | 0,0         | 0,3            | 0,0   | 0,0  |
| No coneix                                      | 28,3                             | 21,2 | 13,8 | 3,3  | 27,1 | 5,3          | 0,0               | 10,0        | 10,7        | 52,7           | 30,0  | 0,0  |
| No sap   | 6,1                              | 6,1  | 4,1  | 1,7  | 7,2  | 0,0          | 16,7              | 0,0         | 7,1         | 8,9            | 6,7   | 0,0  |
| No contesta                                    | 0,2                              | 0,0  | 0,0  | 0,8  | 0,0  | 0,0          | 0,0               | 0,0         | 0,0         | 0,3            | 0,0   | 0,0  |
| Mitjana  | 4,25                             | 1,96 | 4,08 | 5,44 | 4,48 | 4,59         | 1,40              | 2,89        | 3,35        | 3,84           | 4,53  | 4,12 |
| Desviació típica                               | 2,24                             | 1,97 | 2,17 | 2,21 | 1,93 | 1,99         | 2,19              | 1,62        | 2,29        | 2,37           | 1,78  | 2,05 |
| <b>P26. VALORI DE 0 A 10 A JOAN RIDAO</b>      |                                  |      |      |      |      |              |                   |             |             |                |       |      |
| 0  | 4,8                              | 24,2 | 5,5  | 1,7  | 1,8  | 3,5          | 16,7              | 10,0        | 14,3        | 5,3            | 0,0   | 4,0  |
| 1  | 0,7                              | 3,0  | 0,5  | 0,0  | 0,4  | 0,0          | 0,0               | 10,0        | 0,0         | 0,5            | 3,3   | 4,0  |
| 2  | 3,4                              | 6,1  | 4,6  | 3,3  | 2,9  | 0,0          | 16,7              | 0,0         | 10,7        | 2,3            | 0,0   | 16,0 |
| 3  | 5,3                              | 9,1  | 8,3  | 4,1  | 6,1  | 3,5          | 16,7              | 30,0        | 3,6         | 2,3            | 13,3  | 4,0  |
| 4  | 7,3                              | 9,1  | 11,0 | 5,8  | 9,0  | 12,3         | 0,0               | 10,0        | 10,7        | 2,8            | 6,7   | 16,0 |
| 5  | 11,5                             | 9,1  | 16,5 | 18,2 | 13,4 | 17,5         | 0,0               | 20,0        | 10,7        | 4,8            | 16,7  | 4,0  |
| 6  | 7,1                              | 0,0  | 6,0  | 17,4 | 7,9  | 21,1         | 0,0               | 10,0        | 10,7        | 2,8            | 0,0   | 8,0  |
| 7  | 4,4                              | 0,0  | 5,0  | 15,7 | 2,5  | 8,8          | 0,0               | 0,0         | 7,1         | 1,5            | 0,0   | 12,0 |
| 8  | 3,0                              | 0,0  | 3,2  | 9,1  | 2,9  | 8,8          | 0,0               | 0,0         | 0,0         | 1,3            | 0,0   | 0,0  |
| 9  | 0,3                              | 0,0  | 0,0  | 2,5  | 0,0  | 0,0          | 0,0               | 0,0         | 0,0         | 0,3            | 0,0   | 0,0  |
| 10   | 0,3                              | 0,0  | 0,0  | 0,8  | 0,4  | 0,0          | 0,0               | 0,0         | 0,0         | 0,3            | 0,0   | 0,0  |
| No coneix                                      | 44,4                             | 36,4 | 30,3 | 15,7 | 44,0 | 17,5         | 0,0               | 10,0        | 21,4        | 69,6           | 50,0  | 28,0 |
| No sap   | 7,4                              | 3,0  | 9,2  | 5,0  | 8,7  | 7,0          | 50,0              | 0,0         | 10,7        | 6,1            | 10,0  | 4,0  |
| No contesta                                    | 0,2                              | 0,0  | 0,0  | 0,8  | 0,0  | 0,0          | 0,0               | 0,0         | 0,0         | 0,3            | 0,0   | 0,0  |
| Mitjana  | 4,44                             | 2,05 | 4,26 | 5,74 | 4,64 | 5,37         | 1,67              | 3,33        | 3,58        | 3,72           | 3,83  | 3,88 |
| Desviació típica                               | 2,22                             | 1,99 | 2,05 | 1,87 | 1,83 | 1,80         | 1,53              | 1,94        | 2,43        | 2,63           | 1,27  | 2,20 |
| <b>P26. VALORI DE 0 A 10 A ALBERT RIVERA</b>   |                                  |      |      |      |      |              |                   |             |             |                |       |      |
| 0  | 13,0                             | 9,1  | 14,2 | 28,1 | 9,0  | 31,6         | 0,0               | 20,0        | 32,1        | 7,3            | 6,7   | 12,0 |
| 1  | 2,7                              | 9,1  | 2,3  | 8,3  | 1,4  | 5,3          | 0,0               | 10,0        | 0,0         | 1,0            | 3,3   | 4,0  |
| 2  | 6,3                              | 3,0  | 12,4 | 11,6 | 4,0  | 12,3         | 0,0               | 10,0        | 10,7        | 2,0            | 3,3   | 8,0  |
| 3  | 5,8                              | 6,1  | 10,1 | 6,6  | 6,9  | 14,0         | 0,0               | 10,0        | 0,0         | 2,3            | 3,3   | 0,0  |
| 4  | 3,9                              | 6,1  | 4,1  | 8,3  | 4,0  | 5,3          | 0,0               | 0,0         | 10,7        | 1,3            | 6,7   | 8,0  |
| 5  | 5,9                              | 15,2 | 5,0  | 5,0  | 7,6  | 5,3          | 50,0              | 10,0        | 10,7        | 4,1            | 6,7   | 0,0  |
| 6  | 2,7                              | 0,0  | 3,2  | 2,5  | 2,2  | 3,5          | 16,7              | 10,0        | 0,0         | 3,0            | 0,0   | 0,0  |
| 7  | 0,8                              | 3,0  | 1,4  | 0,0  | 0,7  | 0,0          | 0,0               | 0,0         | 0,0         | 0,8            | 0,0   | 4,0  |
| 8  | 0,5                              | 0,0  | 1,4  | 0,0  | 0,7  | 0,0          | 0,0               | 0,0         | 0,0         | 0,3            | 0,0   | 0,0  |
| 10   | 0,3                              | 0,0  | 0,0  | 0,0  | 0,4  | 0,0          | 16,7              | 0,0         | 0,0         | 0,3            | 0,0   | 0,0  |
| No coneix                                      | 52,2                             | 45,5 | 42,2 | 24,0 | 55,2 | 19,3         | 0,0               | 30,0        | 28,6        | 71,6           | 63,3  | 52,0 |
| No sap   | 5,8                              | 3,0  | 3,7  | 5,0  | 7,9  | 3,5          | 16,7              | 0,0         | 7,1         | 5,8            | 6,7   | 12,0 |
| No contesta                                    | 0,2                              | 0,0  | 0,0  | 0,8  | 0,0  | 0,0          | 0,0               | 0,0         | 0,0         | 0,3            | 0,0   | 0,0  |
| Mitjana  | 2,54                             | 3,00 | 2,57 | 1,76 | 3,02 | 1,82         | 6,20              | 2,43        | 1,83        | 2,93           | 2,67  | 2,22 |
| Desviació típica                               | 2,27                             | 2,21 | 2,15 | 1,86 | 2,29 | 1,88         | 2,17              | 2,37        | 2,09        | 2,59           | 2,00  | 2,39 |



|   | RECORD DE VOT A LES AUTONÒMIQUES |      |      |      |      |              |                   |             |             |                |       |      |
|---|----------------------------------|------|------|------|------|--------------|-------------------|-------------|-------------|----------------|-------|------|
|   | TOTAL                            | PP   | CiU  | ERC  | PSC  | ICV-<br>EUiA | Ciuta-<br>dans-PC | AL-<br>TRES | EN<br>BLANC | NO VA<br>VOTAR | NS/NR | NC   |
| <b>P26. VALORI DE 0 A 10 A ALÍCIA SÁNCHEZ CAMACHO</b> |                                  |      |      |      |      |              |                   |             |             |                |       |      |
| 0   | 7,0                              | 15,2 | 11,5 | 5,8  | 2,2  | 1,8          | 16,7              | 20,0        | 28,6        | 7,1            | 3,3   | 0,0  |
| 1   | 2,1                              | 3,0  | 4,6  | 4,1  | 1,4  | 0,0          | 0,0               | 10,0        | 0,0         | 0,5            | 3,3   | 4,0  |
| 2   | 6,3                              | 9,1  | 10,6 | 11,6 | 4,0  | 3,5          | 0,0               | 20,0        | 10,7        | 3,3            | 6,7   | 12,0 |
| 3   | 8,8                              | 12,1 | 11,5 | 13,2 | 10,1 | 5,3          | 16,7              | 30,0        | 10,7        | 3,8            | 16,7  | 12,0 |
| 4   | 12,8                             | 18,2 | 17,4 | 17,4 | 11,9 | 29,8         | 16,7              | 10,0        | 14,3        | 5,8            | 10,0  | 24,0 |
| 5   | 14,5                             | 15,2 | 10,1 | 26,4 | 21,3 | 15,8         | 0,0               | 0,0         | 7,1         | 9,1            | 20,0  | 12,0 |
| 6   | 9,0                              | 3,0  | 8,7  | 10,7 | 11,6 | 22,8         | 0,0               | 10,0        | 7,1         | 6,1            | 3,3   | 8,0  |
| 7   | 3,8                              | 0,0  | 1,4  | 4,1  | 6,1  | 12,3         | 0,0               | 0,0         | 0,0         | 2,0            | 0,0   | 20,0 |
| 8   | 1,7                              | 3,0  | 3,2  | 0,0  | 2,5  | 5,3          | 0,0               | 0,0         | 0,0         | 0,5            | 0,0   | 0,0  |
| 9   | 0,3                              | 3,0  | 0,5  | 0,0  | 0,0  | 0,0          | 0,0               | 0,0         | 0,0         | 0,3            | 0,0   | 0,0  |
| 10  | 0,2                              | 0,0  | 0,0  | 0,0  | 0,4  | 0,0          | 0,0               | 0,0         | 0,0         | 0,3            | 0,0   | 0,0  |
| No coneix   | 26,2                             | 15,2 | 15,6 | 3,3  | 20,6 | 3,5          | 16,7              | 0,0         | 14,3        | 49,9           | 30,0  | 4,0  |
| No sap  | 7,3                              | 3,0  | 5,0  | 2,5  | 7,9  | 0,0          | 33,3              | 0,0         | 7,1         | 11,1           | 6,7   | 4,0  |
| No contesta   | 0,2                              | 0,0  | 0,0  | 0,8  | 0,0  | 0,0          | 0,0               | 0,0         | 0,0         | 0,3            | 0,0   | 0,0  |
| Mitjana   | 3,95                             | 3,37 | 3,43 | 3,88 | 4,62 | 5,04         | 2,33              | 2,40        | 2,41        | 3,79           | 3,58  | 4,43 |
| Desviació típica                                      | 2,08                             | 2,36 | 2,17 | 1,78 | 1,77 | 1,61         | 2,08              | 1,84        | 2,15        | 2,33           | 1,57  | 1,85 |
| <b>P26. VALORI DE 0 A 10 A JOAN SAURA</b>             |                                  |      |      |      |      |              |                   |             |             |                |       |      |
| 0   | 7,0                              | 15,2 | 11,5 | 5,8  | 2,2  | 1,8          | 16,7              | 20,0        | 28,6        | 7,1            | 3,3   | 0,0  |
| 1   | 2,1                              | 3,0  | 4,6  | 4,1  | 1,4  | 0,0          | 0,0               | 10,0        | 0,0         | 0,5            | 3,3   | 4,0  |
| 2   | 6,3                              | 9,1  | 10,6 | 11,6 | 4,0  | 3,5          | 0,0               | 20,0        | 10,7        | 3,3            | 6,7   | 12,0 |
| 3   | 8,8                              | 12,1 | 11,5 | 13,2 | 10,1 | 5,3          | 16,7              | 30,0        | 10,7        | 3,8            | 16,7  | 12,0 |
| 4   | 12,8                             | 18,2 | 17,4 | 17,4 | 11,9 | 29,8         | 16,7              | 10,0        | 14,3        | 5,8            | 10,0  | 24,0 |
| 5   | 14,5                             | 15,2 | 10,1 | 26,4 | 21,3 | 15,8         | 0,0               | 0,0         | 7,1         | 9,1            | 20,0  | 12,0 |
| 6   | 9,0                              | 3,0  | 8,7  | 10,7 | 11,6 | 22,8         | 0,0               | 10,0        | 7,1         | 6,1            | 3,3   | 8,0  |
| 7   | 3,8                              | 0,0  | 1,4  | 4,1  | 6,1  | 12,3         | 0,0               | 0,0         | 0,0         | 2,0            | 0,0   | 20,0 |
| 8   | 1,7                              | 3,0  | 3,2  | 0,0  | 2,5  | 5,3          | 0,0               | 0,0         | 0,0         | 0,5            | 0,0   | 0,0  |
| 9   | 0,3                              | 3,0  | 0,5  | 0,0  | 0,0  | 0,0          | 0,0               | 0,0         | 0,0         | 0,3            | 0,0   | 0,0  |
| 10  | 0,2                              | 0,0  | 0,0  | 0,0  | 0,4  | 0,0          | 0,0               | 0,0         | 0,0         | 0,3            | 0,0   | 0,0  |
| No coneix   | 26,2                             | 15,2 | 15,6 | 3,3  | 20,6 | 3,5          | 16,7              | 0,0         | 14,3        | 49,9           | 30,0  | 4,0  |
| No sap  | 7,3                              | 3,0  | 5,0  | 2,5  | 7,9  | 0,0          | 33,3              | 0,0         | 7,1         | 11,1           | 6,7   | 4,0  |
| No contesta   | 0,2                              | 0,0  | 0,0  | 0,8  | 0,0  | 0,0          | 0,0               | 0,0         | 0,0         | 0,3            | 0,0   | 0,0  |
| Mitjana   | 3,95                             | 3,37 | 3,43 | 3,88 | 4,62 | 5,04         | 2,33              | 2,40        | 2,41        | 3,79           | 3,58  | 4,43 |
| Desviació típica                                      | 2,08                             | 2,36 | 2,17 | 1,78 | 1,77 | 1,61         | 2,08              | 1,84        | 2,15        | 2,33           | 1,57  | 1,85 |
| <b>P26. VALORI DE 0 A 10 A XAVIER TRIAS</b>           |                                  |      |      |      |      |              |                   |             |             |                |       |      |
| 0   | 4,3                              | 6,1  | 0,5  | 4,1  | 2,5  | 12,3         | 0,0               | 10,0        | 17,9        | 5,6            | 0,0   | 4,0  |
| 1   | 1,1                              | 3,0  | 0,5  | 1,7  | 1,1  | 3,5          | 0,0               | 0,0         | 3,6         | 0,5            | 3,3   | 0,0  |
| 2   | 3,7                              | 6,1  | 1,8  | 5,0  | 5,1  | 3,5          | 16,7              | 20,0        | 10,7        | 1,8            | 0,0   | 12,0 |
| 3   | 6,1                              | 3,0  | 4,1  | 15,7 | 7,6  | 5,3          | 16,7              | 10,0        | 3,6         | 3,5            | 10,0  | 0,0  |
| 4   | 8,7                              | 6,1  | 6,4  | 13,2 | 11,9 | 26,3         | 0,0               | 20,0        | 10,7        | 3,8            | 6,7   | 8,0  |
| 5   | 14,9                             | 24,2 | 18,8 | 19,0 | 17,7 | 21,1         | 33,3              | 30,0        | 14,3        | 6,8            | 16,7  | 20,0 |
| 6   | 8,8                              | 6,1  | 18,3 | 11,6 | 9,0  | 8,8          | 0,0               | 0,0         | 3,6         | 3,3            | 0,0   | 20,0 |
| 7   | 5,0                              | 6,1  | 12,4 | 4,1  | 5,1  | 5,3          | 16,7              | 0,0         | 0,0         | 1,3            | 0,0   | 12,0 |
| 8   | 3,0                              | 0,0  | 11,5 | 4,1  | 0,7  | 1,8          | 0,0               | 0,0         | 3,6         | 0,5            | 0,0   | 0,0  |
| 9   | 0,7                              | 3,0  | 2,3  | 0,0  | 0,4  | 0,0          | 0,0               | 0,0         | 0,0         | 0,3            | 0,0   | 0,0  |
| 10  | 0,5                              | 3,0  | 1,4  | 0,0  | 0,4  | 0,0          | 0,0               | 0,0         | 0,0         | 0,3            | 0,0   | 0,0  |
| No coneix   | 35,7                             | 27,3 | 17,9 | 13,2 | 31,8 | 10,5         | 0,0               | 10,0        | 17,9        | 62,0           | 46,7  | 20,0 |
| No sap  | 7,6                              | 6,1  | 4,1  | 7,4  | 6,9  | 1,8          | 16,7              | 0,0         | 14,3        | 10,1           | 16,7  | 4,0  |
| No contesta   | 0,2                              | 0,0  | 0,0  | 0,8  | 0,0  | 0,0          | 0,0               | 0,0         | 0,0         | 0,3            | 0,0   | 0,0  |
| Mitjana   | 4,57                             | 4,59 | 5,89 | 4,31 | 4,44 | 3,88         | 4,40              | 3,33        | 2,95        | 3,68           | 3,91  | 4,74 |
| Desviació típica                                      | 2,14                             | 2,56 | 1,76 | 1,89 | 1,81 | 2,10         | 1,95              | 1,73        | 2,41        | 2,39           | 1,30  | 1,97 |

|  | RECORD DE VOT A LES AUTONÒMIQUES |      |      |      |      |              |                   |             |             |                |       |      |
|--|----------------------------------|------|------|------|------|--------------|-------------------|-------------|-------------|----------------|-------|------|
|  | TOTAL                            | PP   | CiU  | ERC  | PSC  | ICV-<br>EUiA | Ciuta-<br>dans-PC | AL-<br>TRES | EN<br>BLANC | NO VA<br>VOTAR | NS/NR | NC   |
| <b>P27. DELS POLÍTICS QUE LI LLEGIRÉ A CONTINUACIÓ, QUI PREFERIRIA COM A PROPER PRESIDENT DE LA GENERALITAT?</b> |                                  |      |      |      |      |              |                   |             |             |                |       |      |
| Joan Herrera   | 5,2                              | 0,0  | 1,4  | 12,4 | 1,4  | 45,6         | 0,0               | 10,0        | 3,6         | 2,8            | 0,0   | 4,0  |
| Artur Mas  | 24,2                             | 45,5 | 79,4 | 13,2 | 9,4  | 1,8          | 0,0               | 10,0        | 14,3        | 10,6           | 26,7  | 16,0 |
| José Montilla  | 26,6                             | 9,1  | 4,6  | 9,1  | 65,3 | 21,1         | 33,3              | 10,0        | 3,6         | 22,8           | 10,0  | 20,0 |
| Joan Puigercós   | 6,7                              | 0,0  | 1,4  | 41,3 | 2,2  | 7,0          | 0,0               | 0,0         | 14,3        | 2,8            | 3,3   | 4,0  |
| Albert Rivera  | 0,8                              | 3,0  | 0,0  | 0,0  | 0,4  | 0,0          | 50,0              | 0,0         | 0,0         | 1,0            | 0,0   | 0,0  |
| Alicia Sánchez Camacho   | 1,8                              | 27,3 | 1,4  | 0,0  | 0,7  | 0,0          | 16,7              | 0,0         | 0,0         | 1,5            | 0,0   | 4,0  |
| Cap d'aquests  | 13,1                             | 12,1 | 3,7  | 13,2 | 9,4  | 15,8         | 0,0               | 60,0        | 42,9        | 16,2           | 23,3  | 20,0 |
| Altres respostes   | 2,4                              | 0,0  | 2,3  | 5,0  | 2,2  | 3,5          | 0,0               | 10,0        | 3,6         | 1,3            | 10,0  | 0,0  |
| Indiferent   | 11,4                             | 0,0  | 1,4  | 1,7  | 2,9  | 1,8          | 0,0               | 0,0         | 10,7        | 28,1           | 20,0  | 12,0 |
| No sap   | 7,6                              | 3,0  | 4,6  | 4,1  | 6,1  | 3,5          | 0,0               | 0,0         | 7,1         | 12,9           | 6,7   | 4,0  |
| No contesta  | 0,3                              | 0,0  | 0,0  | 0,0  | 0,0  | 0,0          | 0,0               | 0,0         | 0,0         | 0,0            | 0,0   | 16,0 |

|   |      |      |      |      |      |      |      |      |      |      |      |      |
|---|------|------|------|------|------|------|------|------|------|------|------|------|
| <b>P28. ENTRE ARTUR MAS I JOSÉ MONTILLA, A QUI PREFERIRIA COM A PROPER PRESIDENT DE LA GENERALITAT?</b> |      |      |      |      |      |      |      |      |      |      |      |      |
| Artur Mas   | 32,8 | 66,7 | 89,0 | 33,9 | 11,6 | 10,5 | 33,3 | 20,0 | 35,7 | 17,5 | 30,0 | 28,0 |
| José Montilla   | 39,1 | 21,2 | 5,5  | 36,4 | 75,8 | 71,9 | 50,0 | 30,0 | 17,9 | 32,9 | 16,7 | 36,0 |
| Tots dos  | 0,4  | 0,0  | 0,0  | 0,8  | 0,0  | 0,0  | 0,0  | 0,0  | 0,0  | 0,8  | 3,3  | 0,0  |
| Cap dels dos  | 16,6 | 9,1  | 2,8  | 24,8 | 7,6  | 14,0 | 16,7 | 50,0 | 42,9 | 24,1 | 36,7 | 28,0 |
| Altres respostes  | 2,7  | 0,0  | 0,5  | 2,5  | 0,7  | 3,5  | 0,0  | 0,0  | 3,6  | 5,1  | 10,0 | 0,0  |
| No sap  | 8,3  | 3,0  | 2,3  | 1,7  | 4,3  | 0,0  | 0,0  | 0,0  | 0,0  | 19,7 | 3,3  | 0,0  |
| No contesta   | 0,2  | 0,0  | 0,0  | 0,0  | 0,0  | 0,0  | 0,0  | 0,0  | 0,0  | 0,0  | 0,0  | 8,0  |

|  |      |      |      |      |      |      |      |      |      |      |      |      |
|--|------|------|------|------|------|------|------|------|------|------|------|------|
| <b>P29. SI ARA SE CELEBRESSIN ELECCIONS AUTONÒMIQUES, A QUIN PARTIT VOTARIA?</b> |      |      |      |      |      |      |      |      |      |      |      |      |
| PP   | 3,2  | 78,8 | 0,5  | 0,0  | 0,7  | 0,0  | 16,7 | 10,0 | 0,0  | 1,5  | 0,0  | 4,0  |
| CiU  | 20,7 | 9,1  | 85,3 | 9,1  | 6,1  | 0,0  | 0,0  | 0,0  | 7,1  | 5,3  | 23,3 | 4,0  |
| ERC  | 8,1  | 0,0  | 0,5  | 64,5 | 1,8  | 7,0  | 0,0  | 10,0 | 0,0  | 1,8  | 3,3  | 0,0  |
| PSC  | 22,7 | 3,0  | 1,4  | 3,3  | 77,6 | 1,8  | 0,0  | 0,0  | 3,6  | 11,6 | 3,3  | 0,0  |
| ICV-EUiA   | 5,4  | 0,0  | 0,0  | 1,7  | 0,4  | 78,9 | 0,0  | 0,0  | 3,6  | 3,8  | 3,3  | 0,0  |
| Ciudadans-PC   | 0,7  | 0,0  | 0,5  | 0,0  | 0,4  | 0,0  | 50,0 | 0,0  | 0,0  | 0,8  | 0,0  | 0,0  |
| Altres   | 1,3  | 0,0  | 1,4  | 3,3  | 0,4  | 0,0  | 0,0  | 60,0 | 0,0  | 0,5  | 0,0  | 0,0  |
| En blanc   | 4,8  | 3,0  | 3,2  | 5,0  | 4,0  | 5,3  | 16,7 | 0,0  | 75,0 | 1,0  | 13,3 | 0,0  |
| No votaria   | 25,6 | 0,0  | 3,2  | 6,6  | 3,2  | 3,5  | 0,0  | 20,0 | 3,6  | 68,9 | 16,7 | 4,0  |
| No sap   | 6,3  | 6,1  | 4,1  | 6,6  | 5,4  | 3,5  | 16,7 | 0,0  | 7,1  | 4,8  | 36,7 | 24,0 |
| No contesta  | 1,3  | 0,0  | 0,0  | 0,0  | 0,0  | 0,0  | 0,0  | 0,0  | 0,0  | 0,0  | 0,0  | 64,0 |

|   |      |       |       |       |       |       |       |       |       |       |       |       |
|---|------|-------|-------|-------|-------|-------|-------|-------|-------|-------|-------|-------|
| <b>P30. I EM PODRIA DIR A QUIN PARTIT VA VOTAR A LES DARRERES ELECCIONS AUTONÒMIQUES DE 2006?</b> |      |       |       |       |       |       |       |       |       |       |       |       |
| PP  | 2,8  | 100,0 | 0,0   | 0,0   | 0,0   | 0,0   | 0,0   | 0,0   | 0,0   | 0,0   | 0,0   | 0,0   |
| CiU   | 18,2 | 0,0   | 100,0 | 0,0   | 0,0   | 0,0   | 0,0   | 0,0   | 0,0   | 0,0   | 0,0   | 0,0   |
| ERC   | 10,1 | 0,0   | 0,0   | 100,0 | 0,0   | 0,0   | 0,0   | 0,0   | 0,0   | 0,0   | 0,0   | 0,0   |
| PSC   | 23,1 | 0,0   | 0,0   | 0,0   | 100,0 | 0,0   | 0,0   | 0,0   | 0,0   | 0,0   | 0,0   | 0,0   |
| ICV-EUiA  | 4,8  | 0,0   | 0,0   | 0,0   | 0,0   | 100,0 | 0,0   | 0,0   | 0,0   | 0,0   | 0,0   | 0,0   |
| Ciudadans-PC  | 0,5  | 0,0   | 0,0   | 0,0   | 0,0   | 0,0   | 100,0 | 0,0   | 0,0   | 0,0   | 0,0   | 0,0   |
| Altres  | 0,8  | 0,0   | 0,0   | 0,0   | 0,0   | 0,0   | 0,0   | 100,0 | 0,0   | 0,0   | 0,0   | 0,0   |
| En blanc  | 2,3  | 0,0   | 0,0   | 0,0   | 0,0   | 0,0   | 0,0   | 0,0   | 100,0 | 0,0   | 0,0   | 0,0   |
| No va votar   | 32,9 | 0,0   | 0,0   | 0,0   | 0,0   | 0,0   | 0,0   | 0,0   | 0,0   | 100,0 | 0,0   | 0,0   |
| No sap / no recorda   | 2,5  | 0,0   | 0,0   | 0,0   | 0,0   | 0,0   | 0,0   | 0,0   | 0,0   | 0,0   | 100,0 | 0,0   |
| No contesta   | 2,1  | 0,0   | 0,0   | 0,0   | 0,0   | 0,0   | 0,0   | 0,0   | 0,0   | 0,0   | 0,0   | 100,0 |

|  | RECORD DE VOT A LES AUTONÒMIQUES |      |      |      |      |          |               |         |          |             |       |      |
|--|----------------------------------|------|------|------|------|----------|---------------|---------|----------|-------------|-------|------|
|  | TOTAL                            | PP   | CiU  | ERC  | PSC  | ICV-EUiA | Ciuta-dans-PC | AL-TRES | EN BLANC | NO VA VOTAR | NS/NR | NC   |
| <b>P31.1. SI EN AQUESTS MOMENTS SE CELEBRESSIN ELECCIONS MUNICIPALS, EM POT DIR A QUIN PARTIT VOTARIA?</b> |                                  |      |      |      |      |          |               |         |          |             |       |      |
| PP   | 3,2                              | 66,7 | 4,1  | 0,0  | 0,4  | 0,0      | 16,7          | 0,0     | 0,0      | 1,3         | 0,0   | 0,0  |
| CiU  | 16,8                             | 12,1 | 66,1 | 7,4  | 4,3  | 0,0      | 0,0           | 0,0     | 7,1      | 6,8         | 10,0  | 4,0  |
| ERC  | 6,2                              | 0,0  | 2,3  | 43,8 | 1,1  | 3,5      | 0,0           | 0,0     | 3,6      | 2,5         | 0,0   | 0,0  |
| PSC  | 28,0                             | 9,1  | 12,8 | 13,2 | 76,5 | 10,5     | 16,7          | 0,0     | 14,3     | 13,9        | 30,0  | 8,0  |
| ICV-EUiA   | 6,3                              | 0,0  | 0,5  | 8,3  | 2,5  | 70,2     | 0,0           | 0,0     | 3,6      | 3,5         | 3,3   | 4,0  |
| Ciutadans-PC   | 0,6                              | 0,0  | 0,0  | 0,0  | 0,4  | 0,0      | 50,0          | 0,0     | 0,0      | 0,8         | 0,0   | 0,0  |
| CUP  | 0,6                              | 0,0  | 0,0  | 2,5  | 0,4  | 1,8      | 0,0           | 0,0     | 3,6      | 0,3         | 0,0   | 0,0  |
| Altres   | 2,3                              | 6,1  | 1,8  | 4,1  | 0,4  | 7,0      | 0,0           | 50,0    | 0,0      | 1,5         | 0,0   | 4,0  |
| En blanc   | 2,7                              | 0,0  | 1,4  | 4,1  | 1,4  | 1,8      | 16,7          | 10,0    | 39,3     | 1,3         | 3,3   | 0,0  |
| No votaria   | 23,6                             | 6,1  | 3,2  | 9,1  | 4,3  | 1,8      | 0,0           | 0,0     | 14,3     | 61,5        | 10,0  | 0,0  |
| No sap   | 8,6                              | 0,0  | 7,8  | 7,4  | 8,3  | 3,5      | 0,0           | 40,0    | 14,3     | 6,6         | 43,3  | 20,0 |
| No contesta  | 1,3                              | 0,0  | 0,0  | 0,0  | 0,0  | 0,0      | 0,0           | 0,0     | 0,0      | 0,0         | 0,0   | 60,0 |

|  |      |      |      |      |      |      |      |      |      |      |      |      |
|--|------|------|------|------|------|------|------|------|------|------|------|------|
| <b>P31.2. I A QUIN PARTIT VA VOTAR A LES ELECCIONS MUNICIPALS DE 2007?</b> |      |      |      |      |      |      |      |      |      |      |      |      |
| PP   | 2,4  | 69,7 | 2,3  | 0,0  | 0,0  | 0,0  | 0,0  | 0,0  | 0,0  | 0,0  | 3,3  | 0,0  |
| CiU  | 15,6 | 12,1 | 70,6 | 5,8  | 3,6  | 0,0  | 0,0  | 0,0  | 3,6  | 2,3  | 6,7  | 0,0  |
| ERC  | 7,4  | 0,0  | 3,2  | 54,5 | 1,4  | 5,3  | 0,0  | 10,0 | 3,6  | 1,5  | 3,3  | 0,0  |
| PSC  | 26,4 | 6,1  | 13,8 | 16,5 | 83,8 | 7,0  | 0,0  | 0,0  | 14,3 | 5,3  | 10,0 | 4,0  |
| ICV-EUiA   | 5,2  | 0,0  | 0,9  | 5,8  | 3,2  | 68,4 | 0,0  | 0,0  | 0,0  | 0,8  | 3,3  | 4,0  |
| Ciutadans-PC   | 0,4  | 0,0  | 0,0  | 0,0  | 0,0  | 1,8  | 66,7 | 0,0  | 0,0  | 0,0  | 0,0  | 0,0  |
| CUP  | 0,4  | 0,0  | 0,0  | 1,7  | 0,4  | 0,0  | 0,0  | 10,0 | 3,6  | 0,0  | 0,0  | 0,0  |
| Altres   | 2,3  | 6,1  | 2,3  | 7,4  | 0,7  | 3,5  | 0,0  | 50,0 | 0,0  | 0,8  | 0,0  | 0,0  |
| En blanc   | 1,8  | 0,0  | 0,5  | 0,8  | 0,0  | 3,5  | 16,7 | 10,0 | 46,4 | 0,5  | 0,0  | 0,0  |
| No va votar  | 32,1 | 6,1  | 3,7  | 4,1  | 4,3  | 7,0  | 0,0  | 0,0  | 14,3 | 86,6 | 16,7 | 12,0 |
| No sap / no recorda  | 4,4  | 0,0  | 2,8  | 3,3  | 2,5  | 3,5  | 16,7 | 20,0 | 14,3 | 2,3  | 56,7 | 4,0  |
| No contesta  | 1,6  | 0,0  | 0,0  | 0,0  | 0,0  | 0,0  | 0,0  | 0,0  | 0,0  | 0,0  | 0,0  | 76,0 |

|  |      |      |      |      |      |      |      |      |      |      |      |      |
|--|------|------|------|------|------|------|------|------|------|------|------|------|
| <b>P32. PEL QUE FA A L'ECONOMIA, DE LA SEGÜENT ESCALA, EN QUIN PUNT SE SITUARIA?</b><br>(Escala de 1 a 5 on 1 és "L'ESTAT HA D'INTERVENIR EN L'ECONOMIA" i el 5 "S'HA DE DEIXAR QUE EL MERCAT ACTUÏ LLIUREMENT") |      |      |      |      |      |      |      |      |      |      |      |      |
| (1) L'Estat ha d'intervenir en l'economia  | 13,8 | 21,2 | 10,6 | 10,7 | 12,3 | 21,1 | 16,7 | 20,0 | 17,9 | 16,2 | 3,3  | 12,0 |
| (2)  | 20,8 | 21,2 | 16,5 | 26,4 | 23,8 | 22,8 | 16,7 | 10,0 | 14,3 | 19,5 | 26,7 | 16,0 |
| (3)  | 37,5 | 33,3 | 39,4 | 38,0 | 40,1 | 36,8 | 50,0 | 50,0 | 50,0 | 32,2 | 50,0 | 44,0 |
| (4)  | 8,8  | 6,1  | 11,9 | 14,9 | 6,5  | 12,3 | 0,0  | 10,0 | 7,1  | 6,3  | 10,0 | 16,0 |
| (5) S'ha de deixar que el mercat actuï lliurement  | 6,5  | 18,2 | 8,3  | 5,0  | 5,1  | 0,0  | 16,7 | 10,0 | 7,1  | 6,6  | 3,3  | 12,0 |
| No sap   | 12,7 | 0,0  | 13,3 | 5,0  | 12,3 | 7,0  | 0,0  | 0,0  | 3,6  | 19,2 | 6,7  | 0,0  |
| Mitjana  | 2,70 | 2,79 | 2,89 | 2,76 | 2,64 | 2,43 | 2,83 | 2,80 | 2,70 | 2,60 | 2,82 | 3,00 |
| Desviació típica   | 1,08 | 1,36 | 1,09 | 1,02 | 1,00 | 0,99 | 1,33 | 1,23 | 1,10 | 1,14 | 0,82 | 1,15 |

|  |      |      |      |      |      |      |      |      |      |      |      |      |
|--|------|------|------|------|------|------|------|------|------|------|------|------|
| <b>P33. DE LA SEGÜENT ESCALA QUE LI PRESENTARÉ A CONTINUACIÓ, EN QUIN PUNT SE SITUARIA VOSTÈ?</b><br>(Escala de 1 a 7 on 1 significa "EXTREMA ESQUERRA" i 7 "EXTREMA DRETA") |      |      |      |      |      |      |      |      |      |      |      |      |
| (1) Extrema esquerra   | 1,6  | 0,0  | 0,5  | 5,8  | 0,4  | 3,5  | 0,0  | 0,0  | 7,1  | 1,5  | 0,0  | 0,0  |
| (2) Esquerra   | 25,7 | 0,0  | 6,0  | 52,1 | 37,2 | 68,4 | 0,0  | 30,0 | 21,4 | 17,2 | 20,0 | 28,0 |
| (3) Centre esquerra  | 23,9 | 0,0  | 15,1 | 34,7 | 38,6 | 21,1 | 50,0 | 20,0 | 39,3 | 17,0 | 20,0 | 16,0 |
| (4) Centre   | 24,4 | 18,2 | 51,8 | 5,8  | 15,5 | 3,5  | 50,0 | 20,0 | 25,0 | 23,5 | 33,3 | 28,0 |
| (5) Centre dreta   | 6,6  | 42,4 | 14,2 | 0,0  | 1,1  | 0,0  | 0,0  | 0,0  | 3,6  | 7,1  | 3,3  | 4,0  |
| (6) Dreta  | 3,3  | 24,2 | 6,4  | 0,0  | 0,7  | 0,0  | 0,0  | 0,0  | 0,0  | 3,5  | 3,3  | 0,0  |
| (7) Extrema dreta  | 0,3  | 6,1  | 0,0  | 0,0  | 0,0  | 0,0  | 0,0  | 10,0 | 0,0  | 0,3  | 0,0  | 0,0  |
| No sap   | 13,7 | 9,1  | 5,5  | 1,7  | 6,5  | 3,5  | 0,0  | 10,0 | 3,6  | 29,4 | 20,0 | 12,0 |
| No contesta  | 0,6  | 0,0  | 0,5  | 0,0  | 0,0  | 0,0  | 0,0  | 10,0 | 0,0  | 0,5  | 0,0  | 12,0 |
| Mitjana  | 3,23 | 5,20 | 3,99 | 2,41 | 2,81 | 2,25 | 3,50 | 3,38 | 2,96 | 3,42 | 3,38 | 3,11 |
| Desviació típica   | 1,15 | 0,85 | 0,94 | 0,69 | 0,81 | 0,58 | 0,55 | 1,69 | 0,98 | 1,19 | 1,06 | 0,99 |

|   | RECORD DE VOT A LES AUTONÒMIQUES |      |      |      |      |              |                   |             |             |                |       |      |
|---|----------------------------------|------|------|------|------|--------------|-------------------|-------------|-------------|----------------|-------|------|
|   | TOTAL                            | PP   | CiU  | ERC  | PSC  | ICV-<br>EUiA | Ciuta-<br>dans-PC | AL-<br>TRES | EN<br>BLANC | NO VA<br>VOTAR | NS/NR | NC   |
| <b>P34. ON COL-LOCARIA EL PP?</b>                                       |                                  |      |      |      |      |              |                   |             |             |                |       |      |
| (Escala de 1 a 7 on 1 significa "EXTREMA ESQUERRA" i 7 "EXTREMA DRETA") |                                  |      |      |      |      |              |                   |             |             |                |       |      |
| (1) Extrema esquerra  | 0,6                              | 0,0  | 0,5  | 0,8  | 0,0  | 0,0          | 0,0               | 0,0         | 0,0         | 1,3            | 0,0   | 0,0  |
| (2) Esquerra  | 2,5                              | 3,0  | 1,8  | 1,7  | 2,9  | 3,5          | 0,0               | 0,0         | 3,6         | 3,0            | 0,0   | 0,0  |
| (3) Centre esquerra   | 1,5                              | 3,0  | 1,4  | 0,8  | 2,2  | 0,0          | 0,0               | 0,0         | 0,0         | 1,5            | 3,3   | 0,0  |
| (4) Centre  | 2,8                              | 12,1 | 1,8  | 0,0  | 1,1  | 0,0          | 33,3              | 0,0         | 0,0         | 4,8            | 3,3   | 0,0  |
| (5) Centre dreta  | 10,7                             | 33,3 | 13,3 | 5,8  | 10,5 | 1,8          | 16,7              | 0,0         | 17,9        | 9,1            | 6,7   | 28,0 |
| (6) Dreta   | 43,4                             | 42,4 | 52,8 | 43,8 | 50,5 | 50,9         | 0,0               | 60,0        | 39,3        | 32,4           | 46,7  | 44,0 |
| (7) Extrema dreta   | 24,2                             | 0,0  | 20,6 | 46,3 | 26,4 | 43,9         | 50,0              | 40,0        | 32,1        | 16,5           | 20,0  | 16,0 |
| No sap  | 14,3                             | 6,1  | 7,8  | 0,8  | 6,5  | 0,0          | 0,0               | 0,0         | 7,1         | 31,4           | 20,0  | 8,0  |
| No contesta   | 0,1                              | 0,0  | 0,0  | 0,0  | 0,0  | 0,0          | 0,0               | 0,0         | 0,0         | 0,0            | 0,0   | 4,0  |
| Mitjana   | 5,89                             | 5,16 | 5,89 | 6,28 | 5,95 | 6,28         | 5,67              | 6,40        | 6,00        | 5,63           | 5,96  | 5,86 |
| Desviació típica  | 1,15                             | 1,00 | 1,01 | 1,00 | 1,07 | 0,98         | 1,51              | 0,52        | 1,10        | 1,38           | 0,95  | 0,71 |
| <b>P34. ON COL-LOCARIA CiU?</b>   |                                  |      |      |      |      |              |                   |             |             |                |       |      |
| (Escala de 1 a 7 on 1 significa "EXTREMA ESQUERRA" i 7 "EXTREMA DRETA") |                                  |      |      |      |      |              |                   |             |             |                |       |      |
| (1) Extrema esquerra  | 0,6                              | 9,1  | 0,9  | 0,0  | 0,4  | 0,0          | 0,0               | 0,0         | 0,0         | 0,3            | 0,0   | 0,0  |
| (2) Esquerra  | 1,8                              | 3,0  | 1,4  | 0,0  | 1,4  | 1,8          | 0,0               | 0,0         | 3,6         | 3,0            | 0,0   | 0,0  |
| (3) Centre esquerra   | 3,8                              | 6,1  | 2,8  | 3,3  | 4,3  | 0,0          | 0,0               | 0,0         | 10,7        | 3,8            | 10,0  | 4,0  |
| (4) Centre  | 29,6                             | 39,4 | 53,7 | 38,0 | 26,4 | 12,3         | 33,3              | 40,0        | 32,1        | 17,5           | 26,7  | 28,0 |
| (5) Centre dreta  | 31,1                             | 24,2 | 28,0 | 43,0 | 39,0 | 52,6         | 33,3              | 30,0        | 25,0        | 20,3           | 30,0  | 52,0 |
| (6) Dreta   | 11,5                             | 6,1  | 5,0  | 14,9 | 15,9 | 29,8         | 33,3              | 20,0        | 14,3        | 8,9            | 6,7   | 4,0  |
| (7) Extrema dreta   | 0,9                              | 0,0  | 0,5  | 0,8  | 1,1  | 1,8          | 0,0               | 0,0         | 3,6         | 0,8            | 3,3   | 0,0  |
| No sap  | 20,6                             | 12,1 | 7,8  | 0,0  | 11,6 | 1,8          | 0,0               | 10,0        | 10,7        | 45,6           | 23,3  | 8,0  |
| No contesta   | 0,1                              | 0,0  | 0,0  | 0,0  | 0,0  | 0,0          | 0,0               | 0,0         | 0,0         | 0,0            | 0,0   | 4,0  |
| Mitjana   | 4,60                             | 3,97 | 4,34 | 4,72 | 4,74 | 5,16         | 5,00              | 4,78        | 4,52        | 4,54           | 4,57  | 4,64 |
| Desviació típica  | 0,96                             | 1,32 | 0,80 | 0,79 | 0,93 | 0,80         | 0,89              | 0,83        | 1,16        | 1,09           | 0,99  | 0,66 |
| <b>P34. ON COL-LOCARIA ERC?</b>   |                                  |      |      |      |      |              |                   |             |             |                |       |      |
| (Escala de 1 a 7 on 1 significa "EXTREMA ESQUERRA" i 7 "EXTREMA DRETA") |                                  |      |      |      |      |              |                   |             |             |                |       |      |
| (1) Extrema esquerra  | 12,7                             | 21,2 | 12,4 | 8,3  | 16,2 | 7,0          | 66,7              | 20,0        | 10,7        | 10,9           | 16,7  | 8,0  |
| (2) Esquerra  | 33,3                             | 33,3 | 36,2 | 43,8 | 37,2 | 31,6         | 16,7              | 40,0        | 25,0        | 26,3           | 36,7  | 36,0 |
| (3) Centre esquerra   | 22,3                             | 15,2 | 28,0 | 37,2 | 19,1 | 29,8         | 0,0               | 40,0        | 32,1        | 15,7           | 16,7  | 24,0 |
| (4) Centre  | 7,7                              | 9,1  | 8,3  | 8,3  | 7,6  | 24,6         | 0,0               | 0,0         | 10,7        | 4,3            | 10,0  | 12,0 |
| (5) Centre dreta  | 2,8                              | 3,0  | 3,7  | 0,8  | 2,9  | 5,3          | 0,0               | 0,0         | 7,1         | 2,5            | 0,0   | 4,0  |
| (6) Dreta   | 1,5                              | 3,0  | 1,4  | 1,7  | 2,9  | 1,8          | 0,0               | 0,0         | 0,0         | 0,8            | 0,0   | 0,0  |
| (7) Extrema dreta   | 0,6                              | 0,0  | 0,5  | 0,0  | 1,4  | 0,0          | 16,7              | 0,0         | 0,0         | 0,3            | 0,0   | 0,0  |
| No sap  | 18,9                             | 15,2 | 9,2  | 0,0  | 12,6 | 0,0          | 0,0               | 0,0         | 14,3        | 39,0           | 20,0  | 12,0 |
| No contesta   | 0,3                              | 0,0  | 0,5  | 0,0  | 0,0  | 0,0          | 0,0               | 0,0         | 0,0         | 0,3            | 0,0   | 4,0  |
| Mitjana   | 2,52                             | 2,39 | 2,56 | 2,55 | 2,52 | 2,95         | 2,17              | 2,20        | 2,75        | 2,42           | 2,25  | 2,62 |
| Desviació típica  | 1,15                             | 1,29 | 1,11 | 0,91 | 1,31 | 1,11         | 2,40              | 0,79        | 1,11        | 1,11           | 0,94  | 1,02 |
| <b>P34. ON COL-LOCARIA EL PSC/PSOE?</b>                                 |                                  |      |      |      |      |              |                   |             |             |                |       |      |
| (Escala de 1 a 7 on 1 significa "EXTREMA ESQUERRA" i 7 "EXTREMA DRETA") |                                  |      |      |      |      |              |                   |             |             |                |       |      |
| (1) Extrema esquerra  | 1,3                              | 6,1  | 0,9  | 0,0  | 1,4  | 0,0          | 0,0               | 0,0         | 0,0         | 2,0            | 0,0   | 0,0  |
| (2) Esquerra  | 17,3                             | 39,4 | 22,9 | 12,4 | 25,3 | 10,5         | 0,0               | 10,0        | 3,6         | 11,4           | 6,7   | 20,0 |
| (3) Centre esquerra   | 39,8                             | 30,3 | 43,1 | 43,0 | 45,8 | 45,6         | 66,7              | 50,0        | 35,7        | 31,1           | 46,7  | 48,0 |
| (4) Centre  | 17,9                             | 9,1  | 15,1 | 35,5 | 14,8 | 31,6         | 0,0               | 30,0        | 35,7        | 13,9           | 16,7  | 16,0 |
| (5) Centre dreta  | 5,5                              | 3,0  | 4,1  | 5,8  | 3,2  | 12,3         | 16,7              | 10,0        | 7,1         | 6,3            | 10,0  | 4,0  |
| (6) Dreta   | 2,8                              | 0,0  | 2,8  | 2,5  | 3,2  | 0,0          | 0,0               | 0,0         | 7,1         | 3,3            | 0,0   | 0,0  |
| (7) Extrema dreta   | 0,8                              | 0,0  | 1,4  | 0,0  | 0,0  | 0,0          | 16,7              | 0,0         | 3,6         | 1,3            | 0,0   | 0,0  |
| No sap  | 14,5                             | 12,1 | 9,6  | 0,8  | 6,1  | 0,0          | 0,0               | 0,0         | 7,1         | 30,6           | 20,0  | 8,0  |
| No contesta   | 0,1                              | 0,0  | 0,0  | 0,0  | 0,0  | 0,0          | 0,0               | 0,0         | 0,0         | 0,0            | 0,0   | 4,0  |
| Mitjana   | 3,24                             | 2,59 | 3,14 | 3,42 | 3,03 | 3,46         | 4,00              | 3,40        | 3,88        | 3,38           | 3,38  | 3,05 |
| Desviació típica  | 1,06                             | 0,91 | 1,07 | 0,88 | 0,97 | 0,85         | 1,67              | 0,84        | 1,14        | 1,20           | 0,82  | 0,79 |

|  | RECORD DE VOT A LES AUTONÒMIQUES |      |      |      |      |              |                   |             |             |                |       |      |
|--|----------------------------------|------|------|------|------|--------------|-------------------|-------------|-------------|----------------|-------|------|
|  | TOTAL                            | PP   | CiU  | ERC  | PSC  | ICV-<br>EUIA | Ciuta-<br>dans-PC | AL-<br>TRES | EN<br>BLANC | NO VA<br>VOTAR | NS/NR | NC   |
| <b>P34. ON COL-LOCARIA ICV?</b><br>(Escala de 1 a 7 on 1 significa "EXTREMA ESQUERRA" i 7 "EXTREMA DRETA") |                                  |      |      |      |      |              |                   |             |             |                |       |      |
| (1) Extrema esquerra   | 4,3                              | 12,1 | 8,3  | 3,3  | 2,5  | 1,8          | 0,0               | 0,0         | 10,7        | 2,8            | 6,7   | 4,0  |
| (2) Esquerra   | 42,6                             | 36,4 | 46,3 | 55,4 | 52,3 | 80,7         | 50,0              | 70,0        | 35,7        | 24,8           | 40,0  | 40,0 |
| (3) Centre esquerra  | 18,4                             | 24,2 | 19,3 | 27,3 | 18,4 | 17,5         | 33,3              | 10,0        | 21,4        | 13,7           | 13,3  | 40,0 |
| (4) Centre   | 5,9                              | 3,0  | 5,5  | 9,1  | 5,1  | 0,0          | 0,0               | 10,0        | 10,7        | 6,6            | 6,7   | 4,0  |
| (5) Centre dreta   | 1,8                              | 3,0  | 2,8  | 0,8  | 1,4  | 0,0          | 0,0               | 0,0         | 3,6         | 1,8            | 3,3   | 0,0  |
| (6) Dreta  | 2,4                              | 6,1  | 2,3  | 2,5  | 5,1  | 0,0          | 0,0               | 0,0         | 0,0         | 1,3            | 0,0   | 0,0  |
| (7) Extrema dreta  | 0,3                              | 0,0  | 0,0  | 0,0  | 0,0  | 0,0          | 16,7              | 0,0         | 3,6         | 0,3            | 0,0   | 0,0  |
| No sap   | 24,3                             | 15,2 | 15,6 | 1,7  | 15,2 | 0,0          | 0,0               | 10,0        | 14,3        | 48,9           | 30,0  | 8,0  |
| No contesta  | 0,1                              | 0,0  | 0,0  | 0,0  | 0,0  | 0,0          | 0,0               | 0,0         | 0,0         | 0,0            | 0,0   | 4,0  |
| Mitjana  | 2,56                             | 2,61 | 2,47 | 2,55 | 2,60 | 2,16         | 3,17              | 2,33        | 2,71        | 2,70           | 2,43  | 2,50 |
| Desviació típica   | 1,05                             | 1,31 | 1,05 | 0,93 | 1,11 | 0,41         | 1,94              | 0,71        | 1,37        | 1,09           | 0,98  | 0,67 |

|  |      |      |      |      |      |      |      |      |      |      |      |      |
|--|------|------|------|------|------|------|------|------|------|------|------|------|
| <b>P34. ON COL-LOCARIA EUIA/IU?</b><br>(Escala de 1 a 7 on 1 significa "EXTREMA ESQUERRA" i 7 "EXTREMA DRETA") |      |      |      |      |      |      |      |      |      |      |      |      |
| (1) Extrema esquerra   | 9,5  | 24,2 | 13,3 | 3,3  | 6,9  | 7,0  | 16,7 | 10,0 | 17,9 | 9,6  | 6,7  | 12,0 |
| (2) Esquerra   | 48,3 | 42,4 | 52,3 | 65,3 | 62,1 | 80,7 | 50,0 | 70,0 | 42,9 | 27,6 | 33,3 | 56,0 |
| (3) Centre esquerra  | 12,5 | 9,1  | 13,8 | 23,1 | 9,7  | 8,8  | 16,7 | 10,0 | 10,7 | 11,1 | 13,3 | 16,0 |
| (4) Centre   | 3,3  | 0,0  | 2,3  | 5,0  | 2,5  | 1,8  | 0,0  | 10,0 | 10,7 | 3,3  | 10,0 | 0,0  |
| (5) Centre dreta   | 1,2  | 0,0  | 0,9  | 0,0  | 1,4  | 0,0  | 0,0  | 0,0  | 3,6  | 1,5  | 3,3  | 0,0  |
| (6) Dreta  | 1,8  | 3,0  | 1,4  | 2,5  | 4,0  | 0,0  | 0,0  | 0,0  | 0,0  | 0,8  | 3,3  | 0,0  |
| (7) Extrema dreta  | 0,6  | 0,0  | 0,5  | 0,0  | 0,4  | 1,8  | 16,7 | 0,0  | 3,6  | 0,5  | 0,0  | 0,0  |
| No sap   | 22,8 | 21,2 | 15,6 | 0,8  | 13,0 | 0,0  | 0,0  | 0,0  | 10,7 | 45,6 | 30,0 | 12,0 |
| No contesta  | 0,1  | 0,0  | 0,0  | 0,0  | 0,0  | 0,0  | 0,0  | 0,0  | 0,0  | 0,0  | 0,0  | 4,0  |
| Mitjana  | 2,30 | 1,96 | 2,18 | 2,40 | 2,34 | 2,14 | 2,83 | 2,20 | 2,48 | 2,33 | 2,71 | 2,05 |
| Desviació típica   | 1,03 | 1,04 | 0,95 | 0,84 | 1,08 | 0,81 | 2,14 | 0,79 | 1,42 | 1,11 | 1,27 | 0,59 |

|   |      |      |      |      |      |      |      |      |      |      |      |      |
|---|------|------|------|------|------|------|------|------|------|------|------|------|
| <b>P34. ON COL-LOCARIA CIUTADANS-PC?</b><br>(Escala de 1 a 7 on 1 significa "EXTREMA ESQUERRA" i 7 "EXTREMA DRETA") |      |      |      |      |      |      |      |      |      |      |      |      |
| (1) Extrema esquerra  | 1,1  | 3,0  | 1,4  | 0,0  | 1,1  | 0,0  | 0,0  | 0,0  | 0,0  | 1,0  | 3,3  | 4,0  |
| (2) Esquerra  | 3,3  | 15,2 | 3,7  | 0,8  | 2,2  | 3,5  | 0,0  | 0,0  | 3,6  | 4,3  | 0,0  | 0,0  |
| (3) Centre esquerra   | 2,8  | 9,1  | 2,3  | 0,8  | 2,9  | 1,8  | 33,3 | 0,0  | 0,0  | 2,8  | 6,7  | 4,0  |
| (4) Centre  | 7,1  | 21,2 | 6,9  | 4,1  | 8,3  | 1,8  | 50,0 | 10,0 | 3,6  | 7,1  | 0,0  | 4,0  |
| (5) Centre dreta  | 6,7  | 6,1  | 4,1  | 9,1  | 8,7  | 10,5 | 0,0  | 0,0  | 7,1  | 4,8  | 6,7  | 20,0 |
| (6) Dreta   | 13,5 | 0,0  | 13,8 | 28,1 | 14,4 | 24,6 | 16,7 | 40,0 | 14,3 | 7,3  | 6,7  | 16,0 |
| (7) Extrema dreta   | 18,0 | 3,0  | 22,0 | 40,5 | 15,2 | 43,9 | 0,0  | 50,0 | 35,7 | 6,6  | 16,7 | 20,0 |
| No sap  | 47,3 | 42,4 | 45,4 | 16,5 | 47,3 | 14,0 | 0,0  | 0,0  | 35,7 | 66,1 | 60,0 | 28,0 |
| No contesta   | 0,2  | 0,0  | 0,5  | 0,0  | 0,0  | 0,0  | 0,0  | 0,0  | 0,0  | 0,0  | 0,0  | 4,0  |
| Mitjana   | 5,43 | 3,42 | 5,55 | 6,21 | 5,38 | 6,12 | 4,00 | 6,30 | 6,11 | 4,73 | 5,33 | 5,41 |
| Desviació típica  | 1,64 | 1,43 | 1,71 | 1,00 | 1,54 | 1,25 | 1,10 | 0,95 | 1,37 | 1,76 | 2,02 | 1,62 |

|  |      |      |      |      |      |      |      |      |      |      |      |      |
|--|------|------|------|------|------|------|------|------|------|------|------|------|
| <b>P35. I DE L'ESCALA SEGUENT, EN QUIN PUNT SE SITUARIA VOSTÉ?</b><br>(Escala de 1 a 5, on 1 és "ÚNICAMENT ESPANYOL" i 5 "ÚNICAMENT CATALÀ") |      |      |      |      |      |      |      |      |      |      |      |      |
| (1) Únicament espanyol   | 7,5  | 18,2 | 4,1  | 0,0  | 11,6 | 0,0  | 0,0  | 10,0 | 3,6  | 9,9  | 3,3  | 4,0  |
| (2) Més espanyol que català  | 4,2  | 15,2 | 2,3  | 0,0  | 3,6  | 0,0  | 16,7 | 0,0  | 7,1  | 6,8  | 0,0  | 0,0  |
| (3) Tant espanyol com català   | 42,5 | 60,6 | 34,9 | 7,4  | 58,1 | 54,4 | 66,7 | 30,0 | 32,1 | 42,5 | 46,7 | 60,0 |
| (4) Més català que espanyol  | 22,3 | 3,0  | 35,8 | 28,1 | 20,2 | 31,6 | 16,7 | 20,0 | 32,1 | 13,7 | 33,3 | 16,0 |
| (5) Únicament català   | 16,3 | 3,0  | 22,9 | 63,6 | 5,1  | 10,5 | 0,0  | 30,0 | 25,0 | 7,1  | 16,7 | 20,0 |
| No sap   | 6,4  | 0,0  | 0,0  | 0,8  | 1,4  | 1,8  | 0,0  | 10,0 | 0,0  | 17,7 | 0,0  | 0,0  |
| No contesta  | 0,8  | 0,0  | 0,0  | 0,0  | 0,0  | 1,8  | 0,0  | 0,0  | 0,0  | 2,3  | 0,0  | 0,0  |
| Mitjana  | 3,39 | 2,58 | 3,71 | 4,57 | 3,04 | 3,55 | 3,00 | 3,67 | 3,68 | 3,02 | 3,60 | 3,48 |
| Desviació típica   | 1,08 | 0,94 | 0,98 | 0,63 | 0,96 | 0,69 | 0,63 | 1,32 | 1,06 | 1,05 | 0,89 | 0,96 |

|  | RECORD DE VOT A LES AUTONÒMIQUES |      |      |      |      |              |                   |             |             |                |       |      |
|--|----------------------------------|------|------|------|------|--------------|-------------------|-------------|-------------|----------------|-------|------|
|  | TOTAL                            | PP   | CiU  | ERC  | PSC  | ICV-<br>EUiA | Ciuta-<br>dans-PC | AL-<br>TRES | EN<br>BLANC | NO VA<br>VOTAR | NS/NR | NC   |
| <b>P36. EM PODRIA DIR SI SE SENT MOLT, BASTANT, POC O GENS PROPER A:</b> |                                  |      |      |      |      |              |                   |             |             |                |       |      |
| <b>P36-1. EUROPA</b>   |                                  |      |      |      |      |              |                   |             |             |                |       |      |
| Molt proper  | <b>10,8</b>                      | 6,1  | 10,1 | 11,6 | 11,6 | 21,1         | 16,7              | 40,0        | 10,7        | 9,4            | 3,3   | 8,0  |
| Bastant proper   | <b>49,3</b>                      | 45,5 | 52,3 | 58,7 | 51,3 | 52,6         | 50,0              | 40,0        | 53,6        | 43,0           | 46,7  | 52,0 |
| Poc proper   | <b>32,9</b>                      | 45,5 | 29,8 | 23,1 | 32,9 | 19,3         | 33,3              | 10,0        | 21,4        | 38,7           | 50,0  | 32,0 |
| Gens proper  | <b>6,0</b>                       | 0,0  | 6,0  | 5,8  | 4,0  | 5,3          | 0,0               | 0,0         | 14,3        | 8,1            | 0,0   | 8,0  |
| No sap   | <b>1,0</b>                       | 3,0  | 1,8  | 0,8  | 0,4  | 1,8          | 0,0               | 10,0        | 0,0         | 0,8            | 0,0   | 0,0  |
| <b>P36-2. ESPANYA</b>  |                                  |      |      |      |      |              |                   |             |             |                |       |      |
| Molt proper  | <b>18,3</b>                      | 42,4 | 14,2 | 4,1  | 27,8 | 14,0         | 50,0              | 10,0        | 10,7        | 17,7           | 16,7  | 8,0  |
| Bastant proper   | <b>52,8</b>                      | 51,5 | 45,9 | 24,8 | 63,9 | 49,1         | 50,0              | 30,0        | 39,3        | 58,5           | 53,3  | 68,0 |
| Poc proper   | <b>22,9</b>                      | 6,1  | 32,6 | 54,5 | 6,9  | 28,1         | 0,0               | 40,0        | 39,3        | 18,7           | 26,7  | 16,0 |
| Gens proper  | <b>5,8</b>                       | 0,0  | 7,3  | 16,5 | 1,4  | 8,8          | 0,0               | 20,0        | 10,7        | 4,3            | 3,3   | 8,0  |
| No sap   | <b>0,3</b>                       | 0,0  | 0,0  | 0,0  | 0,0  | 0,0          | 0,0               | 0,0         | 0,0         | 0,8            | 0,0   | 0,0  |
| <b>P36-3. CATALUNYA</b>  |                                  |      |      |      |      |              |                   |             |             |                |       |      |
| Molt proper  | <b>51,6</b>                      | 24,2 | 70,2 | 83,5 | 52,0 | 50,9         | 83,3              | 50,0        | 50,0        | 32,9           | 53,3  | 56,0 |
| Bastant proper   | <b>41,6</b>                      | 66,7 | 28,0 | 16,5 | 44,8 | 47,4         | 16,7              | 50,0        | 50,0        | 51,1           | 43,3  | 40,0 |
| Poc proper   | <b>5,0</b>                       | 6,1  | 1,8  | 0,0  | 2,9  | 1,8          | 0,0               | 0,0         | 0,0         | 10,9           | 3,3   | 4,0  |
| Gens proper  | <b>1,7</b>                       | 3,0  | 0,0  | 0,0  | 0,4  | 0,0          | 0,0               | 0,0         | 0,0         | 4,6            | 0,0   | 0,0  |
| No sap   | <b>0,2</b>                       | 0,0  | 0,0  | 0,0  | 0,0  | 0,0          | 0,0               | 0,0         | 0,0         | 0,5            | 0,0   | 0,0  |
| <b>P36-4. LA SEVA PROVÍNCIA</b>  |                                  |      |      |      |      |              |                   |             |             |                |       |      |
| Molt proper  | <b>45,3</b>                      | 33,3 | 55,0 | 63,6 | 45,1 | 42,1         | 66,7              | 60,0        | 42,9        | 34,4           | 50,0  | 52,0 |
| Bastant proper   | <b>47,3</b>                      | 63,6 | 39,9 | 33,9 | 51,6 | 45,6         | 33,3              | 30,0        | 46,4        | 52,2           | 46,7  | 48,0 |
| Poc proper   | <b>5,0</b>                       | 3,0  | 3,2  | 2,5  | 1,8  | 8,8          | 0,0               | 10,0        | 10,7        | 8,9            | 0,0   | 0,0  |
| Gens proper  | <b>2,3</b>                       | 0,0  | 1,8  | 0,0  | 1,4  | 3,5          | 0,0               | 0,0         | 0,0         | 4,1            | 3,3   | 0,0  |
| No sap   | <b>0,2</b>                       | 0,0  | 0,0  | 0,0  | 0,0  | 0,0          | 0,0               | 0,0         | 0,0         | 0,5            | 0,0   | 0,0  |
| <b>P36-5. EL SEU MUNICIPI</b>  |                                  |      |      |      |      |              |                   |             |             |                |       |      |
| Molt proper  | <b>53,9</b>                      | 48,5 | 66,1 | 74,4 | 53,1 | 57,9         | 83,3              | 70,0        | 46,4        | 40,8           | 50,0  | 64,0 |
| Bastant proper   | <b>41,3</b>                      | 51,5 | 29,8 | 24,0 | 44,8 | 35,1         | 16,7              | 10,0        | 46,4        | 50,9           | 50,0  | 36,0 |
| Poc proper   | <b>3,4</b>                       | 0,0  | 3,2  | 1,7  | 1,1  | 7,0          | 0,0               | 10,0        | 7,1         | 5,6            | 0,0   | 0,0  |
| Gens proper  | <b>1,3</b>                       | 0,0  | 0,9  | 0,0  | 1,1  | 0,0          | 0,0               | 10,0        | 0,0         | 2,5            | 0,0   | 0,0  |
| No sap   | <b>0,1</b>                       | 0,0  | 0,0  | 0,0  | 0,0  | 0,0          | 0,0               | 0,0         | 0,0         | 0,3            | 0,0   | 0,0  |
| <b>P37. PER A VOSTÈ, QUÈ SIGNIFICA ESPANYA?</b>                          |                                  |      |      |      |      |              |                   |             |             |                |       |      |
| El meu país  | <b>23,4</b>                      | 54,5 | 21,1 | 0,0  | 37,9 | 10,5         | 50,0              | 10,0        | 21,4        | 21,3           | 30,0  | 12,0 |
| Una nació de la qual em sento membre                                     | <b>6,4</b>                       | 9,1  | 5,5  | 4,1  | 6,9  | 3,5          | 0,0               | 10,0        | 3,6         | 8,1            | 3,3   | 4,0  |
| Un Estat del qual en sóc ciutadà   | <b>21,4</b>                      | 24,2 | 23,9 | 14,0 | 14,4 | 17,5         | 33,3              | 10,0        | 17,9        | 28,9           | 10,0  | 20,0 |
| Un Estat format per diferents nacionalitzats i regions                   | <b>37,3</b>                      | 12,1 | 40,8 | 38,8 | 38,3 | 63,2         | 16,7              | 40,0        | 39,3        | 30,6           | 43,3  | 60,0 |
| Un Estat aliè del qual el meu país no en forma part                      | <b>10,2</b>                      | 0,0  | 8,3  | 41,3 | 1,8  | 5,3          | 0,0               | 30,0        | 17,9        | 8,6            | 10,0  | 4,0  |
| No sap   | <b>1,1</b>                       | 0,0  | 0,5  | 1,7  | 0,7  | 0,0          | 0,0               | 0,0         | 0,0         | 1,8            | 3,3   | 0,0  |
| No contesta  | <b>0,3</b>                       | 0,0  | 0,0  | 0,0  | 0,0  | 0,0          | 0,0               | 0,0         | 0,0         | 0,8            | 0,0   | 0,0  |

|   | RECORD DE VOT A LES AUTONÒMIQUES |      |      |      |      |              |                   |             |             |                |       |      |
|---|----------------------------------|------|------|------|------|--------------|-------------------|-------------|-------------|----------------|-------|------|
|   | TOTAL                            | PP   | CiU  | ERC  | PSC  | ICV-<br>EUiA | Ciuta-<br>dans-PC | AL-<br>TRES | EN<br>BLANC | NO VA<br>VOTAR | NS/NR | NC   |
| <b>P38. ARA ENS AGRADARIA CONÈIXER LES SEVES OPINIONS SOBRE EL SISTEMA POLÍTIC. DIGUI'M SI US PLAU AMB QUINA DE LES SEGÜENTS FRASES VOSTÈ ESTÀ MÉS D'ACORD</b>                |                                  |      |      |      |      |              |                   |             |             |                |       |      |
| La democràcia és preferible a qualsevol altra forma de govern   | <b>90,2</b>                      | 87,9 | 94,5 | 97,5 | 94,9 | 98,2         | 100,0             | 90,0        | 89,3        | 82,0           | 76,7  | 92,0 |
| En algunes circumstàncies un règim autoritari, una dictadura, pot ser preferible al sistema democràtic  | <b>4,5</b>                       | 6,1  | 2,8  | 2,5  | 2,9  | 0,0          | 0,0               | 10,0        | 7,1         | 7,6            | 6,7   | 0,0  |
| A la gent com jo ens dona igual un règim que un altre   | <b>3,5</b>                       | 3,0  | 1,4  | 0,0  | 1,4  | 1,8          | 0,0               | 0,0         | 3,6         | 6,8            | 10,0  | 8,0  |
| No sap  | <b>1,8</b>                       | 3,0  | 1,4  | 0,0  | 0,7  | 0,0          | 0,0               | 0,0         | 0,0         | 3,5            | 6,7   | 0,0  |
| <b>P39. EN GENERAL, VOSTÈ ESTÀ MOLT, BASTANT, POC O GENS SATISFET AMB EL FUNCIONAMENT DE LA NOSTRA DEMOCRÀCIA?</b>  |                                  |      |      |      |      |              |                   |             |             |                |       |      |
| Molt satisfet   | <b>3,2</b>                       | 9,1  | 1,4  | 0,8  | 4,0  | 1,8          | 0,0               | 0,0         | 0,0         | 4,6            | 3,3   | 0,0  |
| Bastant satisfet  | <b>41,6</b>                      | 39,4 | 39,0 | 32,2 | 51,6 | 33,3         | 16,7              | 0,0         | 25,0        | 43,0           | 40,0  | 40,0 |
| Poc satisfet  | <b>42,8</b>                      | 45,5 | 49,5 | 54,5 | 38,3 | 56,1         | 66,7              | 60,0        | 53,6        | 34,9           | 43,3  | 44,0 |
| Gens satisfet   | <b>9,8</b>                       | 6,1  | 8,7  | 11,6 | 4,3  | 5,3          | 16,7              | 40,0        | 21,4        | 12,4           | 10,0  | 16,0 |
| No sap  | <b>2,4</b>                       | 0,0  | 0,9  | 0,0  | 1,4  | 3,5          | 0,0               | 0,0         | 0,0         | 5,1            | 3,3   | 0,0  |
| No contesta   | <b>0,3</b>                       | 0,0  | 0,5  | 0,8  | 0,4  | 0,0          | 0,0               | 0,0         | 0,0         | 0,0            | 0,0   | 0,0  |
| <b>P40. ARA LI LLEGIRÉ UNES FRASES QUE DE VEGADES LA GENT UTILITZA QUAN PARLA DE POLÍTICA. DIGUI'M SI US PLAU SI VOSTÈ HI ESTÀ MÉS AVIAT D'ACORD O MÉS AVIAT EN DESACORD:</b> |                                  |      |      |      |      |              |                   |             |             |                |       |      |
| <b>P40-1. ELS PARTITS POLÍTICS NOMÉS SERVEIXEN PER DIVIDIR LA GENT</b>  |                                  |      |      |      |      |              |                   |             |             |                |       |      |
| Més aviat d'acord   | <b>57,8</b>                      | 57,6 | 61,5 | 43,8 | 57,4 | 29,8         | 100,0             | 60,0        | 50,0        | 64,3           | 66,7  | 44,0 |
| Més aviat en desacord   | <b>40,3</b>                      | 42,4 | 38,1 | 55,4 | 42,6 | 68,4         | 0,0               | 40,0        | 46,4        | 30,9           | 30,0  | 56,0 |
| No sap  | <b>1,9</b>                       | 0,0  | 0,5  | 0,8  | 0,0  | 1,8          | 0,0               | 0,0         | 0,0         | 4,8            | 3,3   | 0,0  |
| No contesta   | <b>0,1</b>                       | 0,0  | 0,0  | 0,0  | 0,0  | 0,0          | 0,0               | 0,0         | 3,6         | 0,0            | 0,0   | 0,0  |
| <b>P40-2 ELS POLÍTICS ES CRITIQUEN MOLT ENTRE ELLS, PERÒ EN REALITAT TOTS SÓN IGUALS</b>  |                                  |      |      |      |      |              |                   |             |             |                |       |      |
| Més aviat d'acord   | <b>77,7</b>                      | 72,7 | 83,9 | 72,7 | 76,2 | 54,4         | 100,0             | 60,0        | 75,0        | 81,0           | 90,0  | 60,0 |
| Més aviat en desacord   | <b>20,5</b>                      | 27,3 | 15,6 | 27,3 | 22,7 | 45,6         | 0,0               | 40,0        | 25,0        | 14,4           | 10,0  | 40,0 |
| No sap  | <b>1,8</b>                       | 0,0  | 0,5  | 0,0  | 0,7  | 0,0          | 0,0               | 0,0         | 0,0         | 4,6            | 0,0   | 0,0  |
| No contesta   | <b>0,1</b>                       | 0,0  | 0,0  | 0,0  | 0,4  | 0,0          | 0,0               | 0,0         | 0,0         | 0,0            | 0,0   | 0,0  |
| <b>P40-3. GENERALMENT LA POLÍTICA SEMBLA TAN COMPLICADA QUE LA GENT COM JO NO POT ENTENDRE EL QUE PASSA</b>   |                                  |      |      |      |      |              |                   |             |             |                |       |      |
| Més aviat d'acord   | <b>57,6</b>                      | 57,6 | 66,1 | 37,2 | 59,2 | 26,3         | 16,7              | 30,0        | 50,0        | 64,6           | 66,7  | 44,0 |
| Més aviat en desacord   | <b>40,6</b>                      | 42,4 | 33,5 | 61,2 | 40,8 | 71,9         | 83,3              | 70,0        | 50,0        | 31,1           | 30,0  | 56,0 |
| No sap  | <b>1,8</b>                       | 0,0  | 0,5  | 1,7  | 0,0  | 1,8          | 0,0               | 0,0         | 0,0         | 4,3            | 3,3   | 0,0  |
| <b>P40-4. EL VOT ÉS L'ÚNICA FORMA DE QUE LA GENT COM JO PUGUI INFLUIR EN EL QUE FA EL GOVERN</b>  |                                  |      |      |      |      |              |                   |             |             |                |       |      |
| Més aviat d'acord   | <b>75,4</b>                      | 93,9 | 84,4 | 65,3 | 81,6 | 54,4         | 100,0             | 40,0        | 67,9        | 70,6           | 83,3  | 84,0 |
| Més aviat en desacord   | <b>21,7</b>                      | 6,1  | 15,6 | 34,7 | 17,0 | 45,6         | 0,0               | 50,0        | 28,6        | 22,0           | 16,7  | 16,0 |
| No sap  | <b>2,9</b>                       | 0,0  | 0,0  | 0,0  | 1,4  | 0,0          | 0,0               | 10,0        | 3,6         | 7,3            | 0,0   | 0,0  |
| <b>P40-5. ELS POLÍTICS NO ES PREOCUPEN MOLT DEL QUE PENSA LA GENT COM JO</b>  |                                  |      |      |      |      |              |                   |             |             |                |       |      |
| Més aviat d'acord   | <b>77,4</b>                      | 72,7 | 81,2 | 75,2 | 74,4 | 61,4         | 83,3              | 80,0        | 75,0        | 80,3           | 90,0  | 72,0 |
| Més aviat en desacord   | <b>19,6</b>                      | 27,3 | 18,3 | 22,3 | 25,3 | 38,6         | 16,7              | 10,0        | 25,0        | 12,4           | 6,7   | 28,0 |
| No sap  | <b>2,8</b>                       | 0,0  | 0,5  | 1,7  | 0,4  | 0,0          | 0,0               | 10,0        | 0,0         | 7,3            | 0,0   | 0,0  |
| No contesta   | <b>0,2</b>                       | 0,0  | 0,0  | 0,8  | 0,0  | 0,0          | 0,0               | 0,0         | 0,0         | 0,0            | 3,3   | 0,0  |
| <b>P40-6. ESTIGUI QUI ESTIGUI AL PODER, SEMPRE BUSCA ELS SEUS INTERESSOS PERSONALS</b>  |                                  |      |      |      |      |              |                   |             |             |                |       |      |
| Més aviat d'acord   | <b>74,5</b>                      | 72,7 | 79,4 | 67,8 | 71,8 | 59,6         | 100,0             | 90,0        | 64,3        | 77,2           | 90,0  | 68,0 |
| Més aviat en desacord   | <b>22,4</b>                      | 27,3 | 20,2 | 29,8 | 28,2 | 38,6         | 0,0               | 10,0        | 35,7        | 14,7           | 10,0  | 32,0 |
| No sap  | <b>3,1</b>                       | 0,0  | 0,5  | 2,5  | 0,0  | 1,8          | 0,0               | 0,0         | 0,0         | 8,1            | 0,0   | 0,0  |
| No contesta   |                                  |      |      |      |      |              |                   |             |             |                |       |      |

|  | RECORD DE VOT A LES AUTONÒMIQUES |      |      |      |      |          |               |         |          |             |       |      |
|--|----------------------------------|------|------|------|------|----------|---------------|---------|----------|-------------|-------|------|
|  | TOTAL                            | PP   | CiU  | ERC  | PSC  | ICV-EUiA | Ciuta-dans-PC | AL-TRES | EN BLANC | NO VA VOTAR | NS/NR | NC   |
| <b>P41. PRINCIPALMENT, QUINS SENTIMENTS LI INSPIRA LA POLÍTICA?</b><br>(Màxim 2 respostes) |                                  |      |      |      |      |          |               |         |          |             |       |      |
| Entusiasme   | 1,7                              | 3,0  | 1,8  | 1,7  | 1,8  | 3,5      | 0,0           | 0,0     | 0,0      | 1,5         | 0,0   | 0,0  |
| Compromís  | 15,2                             | 21,2 | 19,7 | 21,5 | 17,7 | 28,1     | 0,0           | 20,0    | 3,6      | 8,9         | 3,3   | 8,0  |
| Interès  | 31,2                             | 27,3 | 33,5 | 45,5 | 37,5 | 56,1     | 50,0          | 40,0    | 17,9     | 20,0        | 6,7   | 32,0 |
| Indiferència   | 25,6                             | 24,2 | 21,1 | 11,6 | 18,8 | 7,0      | 0,0           | 0,0     | 25,0     | 39,7        | 50,0  | 16,0 |
| Avorriment   | 19,2                             | 27,3 | 17,4 | 19,0 | 18,8 | 10,5     | 0,0           | 10,0    | 21,4     | 22,3        | 16,7  | 8,0  |
| Desconfiança   | 37,8                             | 42,4 | 39,0 | 43,0 | 33,2 | 35,1     | 50,0          | 60,0    | 53,6     | 36,7        | 36,7  | 44,0 |
| Irritació  | 13,3                             | 3,0  | 14,7 | 12,4 | 12,6 | 24,6     | 50,0          | 40,0    | 32,1     | 9,6         | 13,3  | 20,0 |
| Altres   | 1,3                              | 0,0  | 1,4  | 2,5  | 0,4  | 3,5      | 0,0           | 0,0     | 3,6      | 0,8         | 3,3   | 4,0  |
| No sap   | 0,8                              | 0,0  | 0,5  | 0,0  | 0,7  | 0,0      | 0,0           | 0,0     | 0,0      | 1,3         | 3,3   | 0,0  |

| <b>P42. AMB QUINA FREQUÈNCIA LLEGEIX LES SECCIONS POLITIQUES DEL DIARI?</b> |      |      |      |      |      |      |      |      |      |      |      |      |
|---|------|------|------|------|------|------|------|------|------|------|------|------|
| Tots els dies o gairebé   | 25,2 | 30,3 | 32,6 | 31,4 | 24,2 | 49,1 | 33,3 | 70,0 | 46,4 | 12,4 | 20,0 | 44,0 |
| 3 o 4 dies per setmana  | 8,3  | 6,1  | 10,6 | 13,2 | 9,0  | 10,5 | 16,7 | 10,0 | 0,0  | 5,6  | 3,3  | 8,0  |
| 1 o 2 dies per setmana  | 16,3 | 21,2 | 15,1 | 28,1 | 15,5 | 15,8 | 50,0 | 10,0 | 14,3 | 13,7 | 10,0 | 16,0 |
| Amb menor freqüència  | 17,3 | 24,2 | 15,1 | 11,6 | 20,2 | 7,0  | 0,0  | 0,0  | 17,9 | 19,2 | 23,3 | 16,0 |
| Mai   | 33,1 | 18,2 | 26,6 | 15,7 | 31,0 | 17,5 | 0,0  | 10,0 | 21,4 | 49,1 | 43,3 | 16,0 |

| <b>P42-A. A QUIN DIARI HABITUALMENT?</b>           |      |      |      |      |      |      |      |      |      |      |      |      |
|--|------|------|------|------|------|------|------|------|------|------|------|------|
| Base: Llegeix les seccions polítiques freqüentment |      |      |      |      |      |      |      |      |      |      |      |      |
| El País  | 12,9 | 5,3  | 7,1  | 4,5  | 17,8 | 25,6 | 16,7 | 11,1 | 11,8 | 16,8 | 10,0 | 11,8 |
| La Vanguardia                                      | 28,4 | 36,8 | 37,8 | 20,5 | 24,4 | 16,3 | 16,7 | 44,4 | 41,2 | 29,6 | 30,0 | 23,5 |
| Avui   | 7,2  | 0,0  | 8,7  | 20,5 | 0,0  | 2,3  | 0,0  | 22,2 | 17,6 | 5,6  | 0,0  | 5,9  |
| El Periódico (català)                              | 13,8 | 0,0  | 15,7 | 27,3 | 14,8 | 18,6 | 0,0  | 0,0  | 0,0  | 6,4  | 10,0 | 5,9  |
| El Periódico (castellà)                            | 14,3 | 21,1 | 8,7  | 4,5  | 27,4 | 16,3 | 0,0  | 11,1 | 17,6 | 12,0 | 0,0  | 17,6 |
| El Mundo   | 1,7  | 10,5 | 0,8  | 0,0  | 0,0  | 2,3  | 33,3 | 11,1 | 0,0  | 2,4  | 0,0  | 0,0  |
| ABC  | 0,2  | 0,0  | 0,0  | 0,0  | 0,0  | 0,0  | 0,0  | 0,0  | 0,0  | 0,0  | 0,0  | 5,9  |
| El Punt  | 4,7  | 5,3  | 6,3  | 11,4 | 1,5  | 4,7  | 0,0  | 0,0  | 0,0  | 1,6  | 0,0  | 17,6 |
| Público  | 1,8  | 0,0  | 0,0  | 2,3  | 0,7  | 7,0  | 16,7 | 0,0  | 0,0  | 3,2  | 0,0  | 0,0  |
| Gratuïts   | 7,9  | 10,5 | 5,5  | 0,0  | 8,1  | 7,0  | 16,7 | 0,0  | 5,9  | 15,2 | 30,0 | 0,0  |
| Comarcals / Provincials                            | 6,2  | 10,5 | 8,7  | 9,1  | 4,4  | 0,0  | 0,0  | 0,0  | 5,9  | 4,8  | 20,0 | 5,9  |
| Altres   | 0,7  | 0,0  | 0,8  | 0,0  | 0,0  | 0,0  | 0,0  | 0,0  | 0,0  | 1,6  | 0,0  | 5,9  |
| No sap   | 0,3  | 0,0  | 0,0  | 0,0  | 0,7  | 0,0  | 0,0  | 0,0  | 0,0  | 0,8  | 0,0  | 0,0  |

| <b>P43. AMB QUINA FREQUÈNCIA ESCOLTA LES NOTÍCIES A LA RÀDIO?</b> |      |      |      |      |      |      |      |      |      |      |      |      |
|---|------|------|------|------|------|------|------|------|------|------|------|------|
| Tots els dies o gairebé   | 29,5 | 36,4 | 39,4 | 37,2 | 29,6 | 54,4 | 50,0 | 50,0 | 42,9 | 14,9 | 26,7 | 44,0 |
| 3 o 4 dies per setmana  | 5,3  | 9,1  | 5,5  | 8,3  | 4,7  | 1,8  | 0,0  | 0,0  | 7,1  | 4,1  | 6,7  | 16,0 |
| 1 o 2 dies per setmana  | 7,4  | 3,0  | 6,4  | 8,3  | 7,9  | 10,5 | 0,0  | 0,0  | 7,1  | 7,6  | 10,0 | 4,0  |
| Amb menor freqüència  | 15,5 | 15,2 | 17,0 | 21,5 | 15,5 | 8,8  | 16,7 | 20,0 | 14,3 | 13,4 | 26,7 | 8,0  |
| Mai   | 42,3 | 36,4 | 31,7 | 24,8 | 42,2 | 24,6 | 33,3 | 30,0 | 28,6 | 59,7 | 30,0 | 28,0 |
| No sap  | 0,1  | 0,0  | 0,0  | 0,0  | 0,0  | 0,0  | 0,0  | 0,0  | 0,0  | 0,3  | 0,0  | 0,0  |

| <b>P43-A. A QUINA EMISSORA HABITUALMENT?</b> |      |      |      |      |      |      |      |      |      |      |      |      |
|--|------|------|------|------|------|------|------|------|------|------|------|------|
| Base: Escolta les notícies freqüentment      |      |      |      |      |      |      |      |      |      |      |      |      |
| Catalunya Ràdio                              | 26,9 | 18,8 | 42,0 | 46,2 | 11,1 | 21,1 | 0,0  | 40,0 | 12,5 | 22,9 | 7,7  | 37,5 |
| Cadena SER                                   | 16,0 | 18,8 | 5,4  | 4,6  | 30,8 | 26,3 | 0,0  | 0,0  | 18,8 | 16,2 | 15,4 | 6,3  |
| Onda Cero                                    | 8,7  | 25,0 | 4,5  | 0,0  | 12,0 | 2,6  | 33,3 | 0,0  | 0,0  | 12,4 | 15,4 | 25,0 |
| RAC1   | 17,8 | 0,0  | 20,5 | 29,2 | 9,4  | 26,3 | 0,0  | 40,0 | 37,5 | 14,3 | 7,7  | 18,8 |
| COPE   | 3,8  | 31,3 | 1,8  | 1,5  | 4,3  | 2,6  | 0,0  | 20,0 | 0,0  | 3,8  | 0,0  | 0,0  |
| RNE  | 7,7  | 0,0  | 7,1  | 1,5  | 12,0 | 7,9  | 33,3 | 0,0  | 12,5 | 7,6  | 15,4 | 0,0  |
| Ona Catalana                                 | 0,2  | 0,0  | 0,9  | 0,0  | 0,0  | 0,0  | 0,0  | 0,0  | 0,0  | 0,0  | 0,0  | 0,0  |
| COM Ràdio                                    | 2,0  | 0,0  | 2,7  | 1,5  | 2,6  | 2,6  | 0,0  | 0,0  | 0,0  | 0,0  | 7,7  | 6,3  |
| Punto Radio                                  | 2,4  | 0,0  | 4,5  | 1,5  | 0,9  | 0,0  | 0,0  | 0,0  | 12,5 | 2,9  | 0,0  | 0,0  |
| Catalunya Informació                         | 5,7  | 6,3  | 6,3  | 10,8 | 6,0  | 7,9  | 0,0  | 0,0  | 0,0  | 2,9  | 7,7  | 0,0  |
| Comarcals / Provincials                      | 1,0  | 0,0  | 0,0  | 0,0  | 1,7  | 0,0  | 0,0  | 0,0  | 0,0  | 1,0  | 7,7  | 6,3  |
| Altres                                       | 6,9  | 0,0  | 4,5  | 1,5  | 7,7  | 2,6  | 33,3 | 0,0  | 6,3  | 14,3 | 15,4 | 0,0  |
| No sap                                       | 1,0  | 0,0  | 0,0  | 1,5  | 1,7  | 0,0  | 0,0  | 0,0  | 0,0  | 1,9  | 0,0  | 0,0  |



|   | RECORD DE VOT A LES AUTONÒMIQUES |      |      |      |      |              |                   |             |             |                |       |      |
|---|----------------------------------|------|------|------|------|--------------|-------------------|-------------|-------------|----------------|-------|------|
|   | TOTAL                            | PP   | CiU  | ERC  | PSC  | ICV-<br>EUiA | Ciuta-<br>dans-PC | AL-<br>TRES | EN<br>BLANC | NO VA<br>VOTAR | NS/NR | NC   |
| <b>P44. AMB QUINA FREQUÈNCIA VEU LES NOTÍCIES A LA TELEVISIÓ?</b>   |                                  |      |      |      |      |              |                   |             |             |                |       |      |
| Tots els dies o gairebé   | <b>80,7</b>                      | 81,8 | 90,8 | 80,2 | 88,1 | 68,4         | 100,0             | 80,0        | 75,0        | 72,2           | 73,3  | 84,0 |
| 3 o 4 dies per setmana  | <b>7,9</b>                       | 9,1  | 3,7  | 9,1  | 5,4  | 15,8         | 0,0               | 0,0         | 10,7        | 10,4           | 13,3  | 4,0  |
| 1 o 2 dies per setmana  | <b>4,8</b>                       | 3,0  | 3,2  | 1,7  | 3,6  | 7,0          | 0,0               | 20,0        | 3,6         | 7,1            | 10,0  | 0,0  |
| Amb menor freqüència  | <b>2,2</b>                       | 3,0  | 0,5  | 2,5  | 1,1  | 3,5          | 0,0               | 0,0         | 3,6         | 3,5            | 0,0   | 4,0  |
| Mai   | <b>4,4</b>                       | 3,0  | 1,8  | 6,6  | 1,8  | 5,3          | 0,0               | 0,0         | 7,1         | 6,8            | 3,3   | 8,0  |
| <b>P44-A. A QUINA CADENA HABITUALMENT?</b>  |                                  |      |      |      |      |              |                   |             |             |                |       |      |
| <b>Base: Veu les notícies freqüentment</b>  |                                  |      |      |      |      |              |                   |             |             |                |       |      |
| TV1   | <b>19,4</b>                      | 25,8 | 10,3 | 1,8  | 24,2 | 11,5         | 50,0              | 10,0        | 20,0        | 28,2           | 13,8  | 4,5  |
| TV2   | <b>0,4</b>                       | 0,0  | 0,5  | 0,0  | 0,4  | 1,9          | 0,0               | 0,0         | 0,0         | 0,3            | 0,0   | 0,0  |
| TV3   | <b>47,5</b>                      | 12,9 | 70,4 | 87,3 | 38,7 | 65,4         | 0,0               | 60,0        | 68,0        | 24,9           | 72,4  | 54,5 |
| Canal 33 / K3   | <b>0,5</b>                       | 3,2  | 0,9  | 0,0  | 0,0  | 0,0          | 0,0               | 0,0         | 0,0         | 0,8            | 0,0   | 0,0  |
| Antena-3  | <b>13,6</b>                      | 25,8 | 7,5  | 2,7  | 13,4 | 5,8          | 16,7              | 0,0         | 8,0         | 22,6           | 6,9   | 9,1  |
| Tele-5  | <b>8,9</b>                       | 19,4 | 6,1  | 1,8  | 11,9 | 0,0          | 0,0               | 10,0        | 0,0         | 11,9           | 6,9   | 9,1  |
| Cuatro  | <b>4,3</b>                       | 6,5  | 0,5  | 2,7  | 5,9  | 9,6          | 0,0               | 20,0        | 0,0         | 4,8            | 0,0   | 9,1  |
| La Sexta  | <b>1,6</b>                       | 3,2  | 0,0  | 0,0  | 2,2  | 0,0          | 0,0               | 0,0         | 4,0         | 2,5            | 0,0   | 4,5  |
| Digital+  | <b>0,1</b>                       | 0,0  | 0,5  | 0,0  | 0,0  | 0,0          | 0,0               | 0,0         | 0,0         | 0,0            | 0,0   | 0,0  |
| Altres  | <b>3,4</b>                       | 3,2  | 3,3  | 3,6  | 2,2  | 5,8          | 33,3              | 0,0         | 0,0         | 3,7            | 0,0   | 9,1  |
| No sap  | <b>0,4</b>                       | 0,0  | 0,0  | 0,0  | 1,1  | 0,0          | 0,0               | 0,0         | 0,0         | 0,3            | 0,0   | 0,0  |
| <b>P45. AMB QUINA FREQUÈNCIA FA SERVIR VOSTÈ INTERNET?</b>  |                                  |      |      |      |      |              |                   |             |             |                |       |      |
| Tots els dies o gairebé   | <b>43,0</b>                      | 51,5 | 31,7 | 62,0 | 32,1 | 68,4         | 50,0              | 90,0        | 53,6        | 44,1           | 33,3  | 64,0 |
| 3 o 4 dies per setmana  | <b>5,9</b>                       | 3,0  | 4,6  | 5,0  | 6,5  | 7,0          | 0,0               | 0,0         | 10,7        | 6,8            | 3,3   | 4,0  |
| 1 o 2 dies per setmana  | <b>7,0</b>                       | 6,1  | 6,9  | 5,8  | 7,6  | 8,8          | 0,0               | 0,0         | 3,6         | 7,3            | 10,0  | 4,0  |
| Amb menor freqüència  | <b>6,2</b>                       | 0,0  | 6,0  | 7,4  | 4,7  | 3,5          | 16,7              | 0,0         | 7,1         | 7,6            | 6,7   | 8,0  |
| Mai   | <b>37,9</b>                      | 39,4 | 50,9 | 19,8 | 49,1 | 12,3         | 33,3              | 10,0        | 25,0        | 34,2           | 46,7  | 20,0 |
| <b>P45-A. I AMB QUINA FREQUÈNCIA FA SERVIR INTERNET PER OBTENIR INFORMACIÓ SOBRE LA POLÍTICA O LA SOCIETAT?</b> |                                  |      |      |      |      |              |                   |             |             |                |       |      |
| <b>Base: Fa servir internet freqüentment</b>  |                                  |      |      |      |      |              |                   |             |             |                |       |      |
| Tots els dies o gairebé   | <b>15,4</b>                      | 25,0 | 16,0 | 11,4 | 12,5 | 25,0         | 33,3              | 44,4        | 10,5        | 14,3           | 7,1   | 22,2 |
| 3 o 4 dies per setmana  | <b>4,9</b>                       | 0,0  | 3,2  | 8,0  | 3,9  | 6,3          | 0,0               | 11,1        | 5,3         | 4,8            | 0,0   | 11,1 |
| 1 o 2 dies per setmana  | <b>7,2</b>                       | 15,0 | 6,4  | 8,0  | 8,6  | 4,2          | 33,3              | 11,1        | 21,1        | 5,2            | 0,0   | 5,6  |
| Amb menor freqüència  | <b>15,6</b>                      | 10,0 | 18,1 | 22,7 | 10,9 | 25,0         | 33,3              | 11,1        | 15,8        | 12,6           | 14,3  | 22,2 |
| Mai   | <b>56,8</b>                      | 50,0 | 56,4 | 50,0 | 63,3 | 39,6         | 0,0               | 22,2        | 47,4        | 63,0           | 78,6  | 38,9 |
| No sap  | <b>0,1</b>                       | 0,0  | 0,0  | 0,0  | 0,8  | 0,0          | 0,0               | 0,0         | 0,0         | 0,0            | 0,0   | 0,0  |
| <b>P46. SEXE</b>  |                                  |      |      |      |      |              |                   |             |             |                |       |      |
| Home  | <b>49,3</b>                      | 54,5 | 39,9 | 57,9 | 42,6 | 57,9         | 33,3              | 80,0        | 57,1        | 55,7           | 33,3  | 40,0 |
| Dona  | <b>50,7</b>                      | 45,5 | 60,1 | 42,1 | 57,4 | 42,1         | 66,7              | 20,0        | 42,9        | 44,3           | 66,7  | 60,0 |
| <b>P47. EDAT DE L'ENTREVISTAT</b>   |                                  |      |      |      |      |              |                   |             |             |                |       |      |
| De 18 a 24  | <b>9,2</b>                       | 3,0  | 0,5  | 5,8  | 4,0  | 7,0          | 0,0               | 0,0         | 21,4        | 18,7           | 16,7  | 4,0  |
| De 25 a 34  | <b>21,6</b>                      | 21,2 | 7,8  | 26,4 | 13,4 | 33,3         | 16,7              | 20,0        | 14,3        | 32,9           | 13,3  | 24,0 |
| De 35 a 50  | <b>30,3</b>                      | 36,4 | 25,7 | 39,7 | 28,5 | 26,3         | 33,3              | 30,0        | 28,6        | 32,7           | 20,0  | 24,0 |
| De 51 a 64  | <b>19,3</b>                      | 15,2 | 25,7 | 13,2 | 27,8 | 22,8         | 33,3              | 40,0        | 32,1        | 8,9            | 20,0  | 32,0 |
| 65 i més  | <b>19,7</b>                      | 24,2 | 40,4 | 14,9 | 26,4 | 10,5         | 16,7              | 10,0        | 3,6         | 6,8            | 30,0  | 16,0 |

|                               | RECORD DE VOT A LES AUTONÒMIQUES |      |      |      |      |              |                   |             |             |                |       |      |
|-------------------------------|----------------------------------|------|------|------|------|--------------|-------------------|-------------|-------------|----------------|-------|------|
|                               | TOTAL                            | PP   | CiU  | ERC  | PSC  | ICV-<br>EUiA | Ciuta-<br>dans-PC | AL-<br>TRES | EN<br>BLANC | NO VA<br>VOTAR | NS/NR | NC   |
| <b>P48. LLOC DE NAIXEMENT</b> |                                  |      |      |      |      |              |                   |             |             |                |       |      |
| Catalunya                     | 61,3                             | 57,6 | 78,0 | 94,2 | 53,8 | 82,5         | 50,0              | 80,0        | 78,6        | 40,3           | 83,3  | 76,0 |
| Andalusia                     | 9,5                              | 18,2 | 7,3  | 1,7  | 22,0 | 8,8          | 0,0               | 0,0         | 7,1         | 4,6            | 3,3   | 12,0 |
| Resta d'Espanya               | 11,3                             | 18,2 | 14,2 | 1,7  | 19,1 | 7,0          | 33,3              | 20,0        | 14,3        | 6,6            | 13,3  | 8,0  |
| Estranger                     | 17,9                             | 6,1  | 0,5  | 2,5  | 5,1  | 1,8          | 16,7              | 0,0         | 0,0         | 48,6           | 0,0   | 4,0  |

**P48-A. EM POT DIR EN QUIN PAÍS VA NÉIXER?**

Base: Va néixer a l'estranger

|                      |      |       |       |      |      |       |       |     |     |      |     |       |
|----------------------|------|-------|-------|------|------|-------|-------|-----|-----|------|-----|-------|
| Andorra              | 0,5  | 0,0   | 0,0   | 0,0  | 0,0  | 0,0   | 0,0   | 0,0 | 0,0 | 0,5  | 0,0 | 0,0   |
| Argentina            | 6,0  | 0,0   | 0,0   | 0,0  | 7,1  | 0,0   | 100,0 | 0,0 | 0,0 | 5,7  | 0,0 | 0,0   |
| Bangla Desh          | 0,9  | 0,0   | 0,0   | 0,0  | 0,0  | 0,0   | 0,0   | 0,0 | 0,0 | 1,0  | 0,0 | 0,0   |
| Bolívia              | 6,0  | 0,0   | 0,0   | 0,0  | 0,0  | 0,0   | 0,0   | 0,0 | 0,0 | 6,8  | 0,0 | 0,0   |
| Brasil               | 2,8  | 0,0   | 0,0   | 0,0  | 0,0  | 0,0   | 0,0   | 0,0 | 0,0 | 3,1  | 0,0 | 0,0   |
| Canadà               | 0,5  | 0,0   | 0,0   | 0,0  | 7,1  | 0,0   | 0,0   | 0,0 | 0,0 | 0,0  | 0,0 | 0,0   |
| Xile                 | 4,2  | 0,0   | 100,0 | 0,0  | 7,1  | 0,0   | 0,0   | 0,0 | 0,0 | 3,6  | 0,0 | 0,0   |
| Xina                 | 0,9  | 0,0   | 0,0   | 0,0  | 0,0  | 0,0   | 0,0   | 0,0 | 0,0 | 1,0  | 0,0 | 0,0   |
| Colòmbia             | 7,9  | 0,0   | 0,0   | 0,0  | 7,1  | 0,0   | 0,0   | 0,0 | 0,0 | 8,3  | 0,0 | 0,0   |
| Cuba                 | 1,9  | 0,0   | 0,0   | 0,0  | 7,1  | 0,0   | 0,0   | 0,0 | 0,0 | 1,6  | 0,0 | 0,0   |
| República Dominicana | 6,0  | 0,0   | 0,0   | 0,0  | 7,1  | 0,0   | 0,0   | 0,0 | 0,0 | 6,3  | 0,0 | 0,0   |
| Equador              | 12,1 | 100,0 | 0,0   | 0,0  | 14,3 | 0,0   | 0,0   | 0,0 | 0,0 | 11,5 | 0,0 | 0,0   |
| Guinea Equatorial    | 0,9  | 0,0   | 0,0   | 0,0  | 7,1  | 0,0   | 0,0   | 0,0 | 0,0 | 0,5  | 0,0 | 0,0   |
| Etiòpia              | 0,5  | 0,0   | 0,0   | 0,0  | 0,0  | 0,0   | 0,0   | 0,0 | 0,0 | 0,5  | 0,0 | 0,0   |
| França               | 4,2  | 0,0   | 0,0   | 33,3 | 14,3 | 0,0   | 0,0   | 0,0 | 0,0 | 3,1  | 0,0 | 0,0   |
| Gàmbia               | 1,9  | 0,0   | 0,0   | 0,0  | 0,0  | 0,0   | 0,0   | 0,0 | 0,0 | 2,1  | 0,0 | 0,0   |
| Alemanya             | 0,5  | 0,0   | 0,0   | 0,0  | 0,0  | 0,0   | 0,0   | 0,0 | 0,0 | 0,5  | 0,0 | 0,0   |
| Guinea               | 0,5  | 0,0   | 0,0   | 0,0  | 0,0  | 0,0   | 0,0   | 0,0 | 0,0 | 0,5  | 0,0 | 0,0   |
| Hondures             | 0,5  | 0,0   | 0,0   | 0,0  | 0,0  | 0,0   | 0,0   | 0,0 | 0,0 | 0,5  | 0,0 | 0,0   |
| Índia                | 0,5  | 0,0   | 0,0   | 0,0  | 0,0  | 0,0   | 0,0   | 0,0 | 0,0 | 0,5  | 0,0 | 0,0   |
| Itàlia               | 2,3  | 0,0   | 0,0   | 0,0  | 0,0  | 0,0   | 0,0   | 0,0 | 0,0 | 2,6  | 0,0 | 0,0   |
| Líban                | 0,5  | 0,0   | 0,0   | 0,0  | 0,0  | 100,0 | 0,0   | 0,0 | 0,0 | 0,0  | 0,0 | 0,0   |
| Mèxic                | 2,3  | 0,0   | 0,0   | 0,0  | 0,0  | 0,0   | 0,0   | 0,0 | 0,0 | 2,1  | 0,0 | 100,0 |
| Marroc               | 9,3  | 0,0   | 0,0   | 33,3 | 7,1  | 0,0   | 0,0   | 0,0 | 0,0 | 9,4  | 0,0 | 0,0   |
| Holanda              | 0,5  | 0,0   | 0,0   | 0,0  | 0,0  | 0,0   | 0,0   | 0,0 | 0,0 | 0,5  | 0,0 | 0,0   |
| Nicaragua            | 0,5  | 0,0   | 0,0   | 0,0  | 0,0  | 0,0   | 0,0   | 0,0 | 0,0 | 0,5  | 0,0 | 0,0   |
| Níger                | 0,5  | 0,0   | 0,0   | 0,0  | 0,0  | 0,0   | 0,0   | 0,0 | 0,0 | 0,5  | 0,0 | 0,0   |
| Pakistan             | 1,4  | 0,0   | 0,0   | 0,0  | 0,0  | 0,0   | 0,0   | 0,0 | 0,0 | 1,6  | 0,0 | 0,0   |
| Paraguai             | 0,9  | 0,0   | 0,0   | 0,0  | 0,0  | 0,0   | 0,0   | 0,0 | 0,0 | 1,0  | 0,0 | 0,0   |
| Perú                 | 7,4  | 0,0   | 0,0   | 0,0  | 14,3 | 0,0   | 0,0   | 0,0 | 0,0 | 7,3  | 0,0 | 0,0   |
| Filipines            | 0,5  | 0,0   | 0,0   | 0,0  | 0,0  | 0,0   | 0,0   | 0,0 | 0,0 | 0,5  | 0,0 | 0,0   |
| Polònia              | 0,5  | 0,0   | 0,0   | 0,0  | 0,0  | 0,0   | 0,0   | 0,0 | 0,0 | 0,5  | 0,0 | 0,0   |
| Portugal             | 0,9  | 0,0   | 0,0   | 33,3 | 0,0  | 0,0   | 0,0   | 0,0 | 0,0 | 0,5  | 0,0 | 0,0   |
| Romania              | 6,0  | 0,0   | 0,0   | 0,0  | 0,0  | 0,0   | 0,0   | 0,0 | 0,0 | 6,8  | 0,0 | 0,0   |
| Senegal              | 0,9  | 0,0   | 0,0   | 0,0  | 0,0  | 0,0   | 0,0   | 0,0 | 0,0 | 1,0  | 0,0 | 0,0   |
| Ucraïna              | 1,4  | 0,0   | 0,0   | 0,0  | 0,0  | 0,0   | 0,0   | 0,0 | 0,0 | 1,6  | 0,0 | 0,0   |
| Gran Bretanya        | 0,9  | 0,0   | 0,0   | 0,0  | 0,0  | 0,0   | 0,0   | 0,0 | 0,0 | 1,0  | 0,0 | 0,0   |
| Tanzània             | 0,5  | 0,0   | 0,0   | 0,0  | 0,0  | 0,0   | 0,0   | 0,0 | 0,0 | 0,5  | 0,0 | 0,0   |
| Uruguai              | 0,9  | 0,0   | 0,0   | 0,0  | 0,0  | 0,0   | 0,0   | 0,0 | 0,0 | 1,0  | 0,0 | 0,0   |
| Veneçuela            | 2,8  | 0,0   | 0,0   | 0,0  | 0,0  | 0,0   | 0,0   | 0,0 | 0,0 | 3,1  | 0,0 | 0,0   |

**P48-B. ANY D'ARRIBADA A CATALUNYA?**

Base: No va néixer a Catalunya

|                  |      |      |      |      |      |      |      |      |      |      |      |      |
|------------------|------|------|------|------|------|------|------|------|------|------|------|------|
| Abans de 1940    | 0,6  | 0,0  | 4,2  | 0,0  | 0,0  | 0,0  | 0,0  | 0,0  | 0,0  | 0,4  | 0,0  | 0,0  |
| 1941-1960        | 16,1 | 21,4 | 52,1 | 0,0  | 25,0 | 10,0 | 0,0  | 50,0 | 33,3 | 3,0  | 60,0 | 16,7 |
| 1961-1970        | 20,0 | 28,6 | 33,3 | 42,9 | 39,1 | 20,0 | 33,3 | 0,0  | 33,3 | 3,8  | 40,0 | 66,7 |
| 1971-1980        | 9,9  | 21,4 | 4,2  | 28,6 | 17,2 | 20,0 | 33,3 | 0,0  | 16,7 | 5,1  | 0,0  | 16,7 |
| 1981-1990        | 6,7  | 0,0  | 6,3  | 14,3 | 9,4  | 10,0 | 0,0  | 0,0  | 0,0  | 5,9  | 0,0  | 0,0  |
| 1991-2000        | 9,0  | 7,1  | 0,0  | 0,0  | 4,7  | 30,0 | 0,0  | 50,0 | 16,7 | 12,7 | 0,0  | 0,0  |
| Després del 2000 | 37,6 | 21,4 | 0,0  | 14,3 | 4,7  | 10,0 | 33,3 | 0,0  | 0,0  | 69,1 | 0,0  | 0,0  |

|   | RECORD DE VOT A LES AUTONÒMIQUES |      |      |      |      |              |                   |             |             |                |       |      |
|---|----------------------------------|------|------|------|------|--------------|-------------------|-------------|-------------|----------------|-------|------|
|   | TOTAL                            | PP   | CiU  | ERC  | PSC  | ICV-<br>EUiA | Ciuta-<br>dans-PC | AL-<br>TRES | EN<br>BLANC | NO VA<br>VOTAR | NS/NR | NC   |
| <b>P49. NACIONALITAT</b>  |                                  |      |      |      |      |              |                   |             |             |                |       |      |
| Espanyola   | <b>82,3</b>                      | 93,9 | 99,5 | 99,2 | 95,3 | 98,2         | 83,3              | 100,0       | 100,0       | 51,4           | 100,0 | 96,0 |
| Espanyola + altres  | <b>3,4</b>                       | 6,1  | 0,5  | 0,8  | 4,7  | 1,8          | 16,7              | 0,0         | 0,0         | 5,3            | 0,0   | 4,0  |
| Altres  | <b>14,3</b>                      | 0,0  | 0,0  | 0,0  | 0,0  | 0,0          | 0,0               | 0,0         | 0,0         | 43,3           | 0,0   | 0,0  |
| <b>P50. LLOC DE NAIXEMENT DELS PARES?</b>                             |                                  |      |      |      |      |              |                   |             |             |                |       |      |
| Tots dos a Catalunya  | <b>32,6</b>                      | 15,2 | 55,5 | 66,9 | 19,9 | 33,3         | 0,0               | 50,0        | 42,9        | 16,7           | 60,0  | 36,0 |
| Tots dos fora de Catalunya  | <b>54,5</b>                      | 69,7 | 30,7 | 12,4 | 67,5 | 47,4         | 83,3              | 20,0        | 42,9        | 74,9           | 26,7  | 48,0 |
| Un d'ells nascut a Catalunya i l'altre fora                           | <b>12,8</b>                      | 15,2 | 13,8 | 20,7 | 12,6 | 19,3         | 16,7              | 30,0        | 14,3        | 8,1            | 13,3  | 16,0 |
|   | <b>0,1</b>                       | 0,0  | 0,0  | 0,0  | 0,0  | 0,0          | 0,0               | 0,0         | 0,0         | 0,3            | 0,0   | 0,0  |
| <b>P51.1. EM PODRIA DIR QUINA ÉS LA SEVA LLENGUA HABITUAL A CASA?</b> |                                  |      |      |      |      |              |                   |             |             |                |       |      |
| Principalment català  | <b>41,6</b>                      | 18,2 | 72,9 | 86,0 | 26,0 | 50,9         | 0,0               | 70,0        | 53,6        | 18,5           | 66,7  | 56,0 |
| Principalment castellà  | <b>45,5</b>                      | 66,7 | 20,6 | 8,3  | 62,8 | 36,8         | 83,3              | 20,0        | 39,3        | 61,5           | 20,0  | 28,0 |
| Les dues  | <b>8,0</b>                       | 15,2 | 6,4  | 5,0  | 10,5 | 12,3         | 16,7              | 10,0        | 7,1         | 5,8            | 13,3  | 16,0 |
| Altres  | <b>4,9</b>                       | 0,0  | 0,0  | 0,8  | 0,7  | 0,0          | 0,0               | 0,0         | 0,0         | 14,2           | 0,0   | 0,0  |
| <b>P51.2. I A LA FEINA O LLOC D'ESTUDIS?</b>                          |                                  |      |      |      |      |              |                   |             |             |                |       |      |
| Principalment català  | <b>25,3</b>                      | 12,1 | 27,1 | 58,7 | 17,7 | 43,9         | 16,7              | 40,0        | 42,9        | 14,9           | 30,0  | 44,0 |
| Principalment castellà  | <b>19,5</b>                      | 24,2 | 3,7  | 5,0  | 18,1 | 12,3         | 33,3              | 10,0        | 10,7        | 37,0           | 0,0   | 12,0 |
| Les dues  | <b>10,6</b>                      | 9,1  | 8,3  | 9,1  | 11,9 | 21,1         | 16,7              | 30,0        | 17,9        | 8,4            | 16,7  | 12,0 |
| Altres  | <b>0,6</b>                       | 0,0  | 0,0  | 0,0  | 0,0  | 0,0          | 0,0               | 0,0         | 0,0         | 1,8            | 0,0   | 0,0  |
| No treballa ni estudia  | <b>44,0</b>                      | 54,5 | 61,0 | 27,3 | 52,3 | 22,8         | 33,3              | 20,0        | 28,6        | 38,0           | 53,3  | 32,0 |
| <b>P51.3 I AMB ELS AMICS?</b>   |                                  |      |      |      |      |              |                   |             |             |                |       |      |
| Principalment català  | <b>37,5</b>                      | 15,2 | 66,1 | 79,3 | 22,4 | 40,4         | 0,0               | 70,0        | 60,7        | 16,7           | 56,7  | 52,0 |
| Principalment castellà  | <b>41,5</b>                      | 66,7 | 16,1 | 8,3  | 51,3 | 22,8         | 66,7              | 30,0        | 25,0        | 63,0           | 20,0  | 28,0 |
| Les dues  | <b>18,6</b>                      | 18,2 | 17,9 | 12,4 | 26,0 | 36,8         | 33,3              | 0,0         | 14,3        | 13,2           | 23,3  | 20,0 |
| Altres  | <b>2,4</b>                       | 0,0  | 0,0  | 0,0  | 0,4  | 0,0          | 0,0               | 0,0         | 0,0         | 7,1            | 0,0   | 0,0  |
| <b>P52. I RESPECTE AL CATALÀ, VOSTÈ:</b>                              |                                  |      |      |      |      |              |                   |             |             |                |       |      |
| No l'entén  | <b>6,1</b>                       | 0,0  | 0,9  | 0,0  | 4,3  | 1,8          | 0,0               | 0,0         | 0,0         | 14,7           | 0,0   | 0,0  |
| L'entén   | <b>19,4</b>                      | 36,4 | 8,3  | 0,8  | 22,7 | 3,5          | 50,0              | 0,0         | 3,6         | 32,9           | 3,3   | 8,0  |
| El parla  | <b>24,3</b>                      | 30,3 | 31,7 | 11,6 | 29,6 | 21,1         | 0,0               | 30,0        | 17,9        | 19,2           | 40,0  | 32,0 |
| L'escriu  | <b>50,3</b>                      | 33,3 | 59,2 | 87,6 | 43,3 | 73,7         | 50,0              | 70,0        | 78,6        | 33,2           | 56,7  | 60,0 |

|   | RECORD DE VOT A LES AUTONÒMIQUES |      |      |      |      |              |                   |             |             |                |       |      |
|---|----------------------------------|------|------|------|------|--------------|-------------------|-------------|-------------|----------------|-------|------|
|   | TOTAL                            | PP   | CiU  | ERC  | PSC  | ICV-<br>EUiA | Ciuta-<br>dans-PC | AL-<br>TRES | EN<br>BLANC | NO VA<br>VOTAR | NS/NR | NC   |
| <b>P53. COM ES DEFINEIX VOSTÈ EN MATÈRIA RELIGIOSA. CATÒLIC, CREIENT D'ALGUNA ALTRA RELIGIÓ, NO CREIENT O ATEU?</b> |                                  |      |      |      |      |              |                   |             |             |                |       |      |
| Catòlic   | <b>55,0</b>                      | 84,8 | 78,9 | 34,7 | 65,3 | 12,3         | 83,3              | 40,0        | 50,0        | 44,3           | 60,0  | 56,0 |
| Creient d'una altra religió   | <b>7,2</b>                       | 3,0  | 2,3  | 1,7  | 1,4  | 1,8          | 0,0               | 0,0         | 3,6         | 18,0           | 3,3   | 0,0  |
| No creient  | <b>28,6</b>                      | 9,1  | 14,2 | 51,2 | 24,9 | 54,4         | 16,7              | 40,0        | 32,1        | 29,1           | 33,3  | 32,0 |
| Ateu  | <b>8,4</b>                       | 3,0  | 3,7  | 9,9  | 6,9  | 31,6         | 0,0               | 20,0        | 14,3        | 8,6            | 3,3   | 8,0  |
| No sap  | <b>0,6</b>                       | 0,0  | 0,5  | 1,7  | 1,4  | 0,0          | 0,0               | 0,0         | 0,0         | 0,0            | 0,0   | 0,0  |
| No contesta   | <b>0,3</b>                       | 0,0  | 0,5  | 0,8  | 0,0  | 0,0          | 0,0               | 0,0         | 0,0         | 0,0            | 0,0   | 4,0  |

**P53-A. AMB QUINA FREQUÈNCIA ASSISTEIX VOSTÈ A MISSA O A ALTRES OFICIS RELIGIOSOS, SENSE COMPTAR OCASIONS RELACIONADES AMB CERIMÒNIES DE TIPUS SOCIAL, COM CASAMENTS, COMUNIONS O FUNERALS?**

**Base: Catòlic / creient**

|                                    |             |      |      |      |      |      |      |      |      |      |      |      |
|------------------------------------|-------------|------|------|------|------|------|------|------|------|------|------|------|
| Gairebé mai                        | <b>60,7</b> | 55,2 | 49,2 | 81,8 | 70,8 | 87,5 | 60,0 | 25,0 | 73,3 | 56,1 | 68,4 | 71,4 |
| Diverses vegades a l'any           | <b>14,1</b> | 6,9  | 17,5 | 11,4 | 13,0 | 12,5 | 40,0 | 25,0 | 13,3 | 13,8 | 10,5 | 7,1  |
| Alguna vegada al mes               | <b>9,7</b>  | 24,1 | 9,6  | 2,3  | 4,9  | 0,0  | 0,0  | 0,0  | 13,3 | 14,2 | 0,0  | 7,1  |
| Quasi tots els diumenges i festius | <b>12,2</b> | 13,8 | 20,3 | 4,5  | 10,8 | 0,0  | 0,0  | 50,0 | 0,0  | 8,9  | 21,1 | 7,1  |
| Diverses vegades a la setmana      | <b>3,4</b>  | 0,0  | 3,4  | 0,0  | 0,5  | 0,0  | 0,0  | 0,0  | 0,0  | 6,9  | 0,0  | 7,1  |

**P54. EN QUINA DE LES SEGÜENTS SITUACIONS ES TROBA VOSTÈ ACTUALMENT?**

|   |             |      |      |      |      |      |      |      |      |      |      |      |
|---|-------------|------|------|------|------|------|------|------|------|------|------|------|
| Treballa  | <b>50,9</b> | 45,5 | 38,5 | 70,2 | 46,6 | 68,4 | 66,7 | 80,0 | 67,9 | 50,9 | 40,0 | 60,0 |
| Jubilat o pensionista (anteriorment ha treballat) | <b>21,4</b> | 24,2 | 40,8 | 16,5 | 31,4 | 12,3 | 0,0  | 20,0 | 10,7 | 7,6  | 23,3 | 16,0 |
| Pensionista (anteriorment no ha treballat)        | <b>0,8</b>  | 3,0  | 1,4  | 0,0  | 1,1  | 0,0  | 16,7 | 0,0  | 0,0  | 0,0  | 3,3  | 0,0  |
| Aturat i ha treballat abans                       | <b>11,4</b> | 12,1 | 5,0  | 7,4  | 7,2  | 7,0  | 0,0  | 0,0  | 14,3 | 21,3 | 0,0  | 4,0  |
| Aturat i busca la seva primera feina              | <b>0,3</b>  | 0,0  | 0,0  | 0,8  | 0,0  | 0,0  | 0,0  | 0,0  | 0,0  | 0,8  | 0,0  | 0,0  |
| Estudiant   | <b>5,1</b>  | 0,0  | 0,5  | 2,5  | 1,1  | 8,8  | 0,0  | 0,0  | 3,6  | 11,1 | 6,7  | 8,0  |
| Mestressa de casa                                 | <b>10,0</b> | 15,2 | 13,3 | 2,5  | 12,6 | 3,5  | 16,7 | 0,0  | 3,6  | 8,4  | 26,7 | 12,0 |
| No contesta                                       | <b>0,1</b>  | 0,0  | 0,5  | 0,0  | 0,0  | 0,0  | 0,0  | 0,0  | 0,0  | 0,0  | 0,0  | 0,0  |

**P54-A. QUINA ÉS/ERA LA SEVA (ÚLTIMA) OCUPACIÓ O OFICI (O LA DEL CAP DE FAMILIA)? ÉS A DIR, EN QUÈ CONSISTEIX/CONSISTIA ESPECÍFICAMENT LA SEVA FEINA?**

**Base: Respon sobre situació**

|   |             |      |      |      |      |      |      |      |      |      |      |      |
|---|-------------|------|------|------|------|------|------|------|------|------|------|------|
| Directiu o gerent   | <b>2,8</b>  | 9,1  | 3,7  | 2,5  | 3,6  | 1,8  | 0,0  | 0,0  | 0,0  | 1,5  | 0,0  | 8,0  |
| Professional o tècnic   | <b>17,4</b> | 12,1 | 16,6 | 28,9 | 13,0 | 40,4 | 0,0  | 50,0 | 21,4 | 12,9 | 26,7 | 20,0 |
| Empresari de la indústria, la construcció o els serveis           | <b>2,9</b>  | 3,0  | 4,6  | 4,1  | 2,2  | 1,8  | 16,7 | 10,0 | 3,6  | 2,0  | 0,0  | 4,0  |
| Empleat d'oficina o administratiu                                 | <b>11,8</b> | 3,0  | 16,6 | 16,5 | 10,5 | 12,3 | 0,0  | 20,0 | 21,4 | 6,8  | 20,0 | 28,0 |
| Empleat de comerç   | <b>5,8</b>  | 0,0  | 6,9  | 5,0  | 6,5  | 7,0  | 0,0  | 0,0  | 0,0  | 6,3  | 3,3  | 0,0  |
| Treballador dels serveis  | <b>22,2</b> | 27,3 | 16,1 | 15,7 | 20,2 | 10,5 | 33,3 | 0,0  | 35,7 | 29,6 | 23,3 | 20,0 |
| Agricultor, ramader o pescador                                    | <b>2,5</b>  | 0,0  | 3,2  | 2,5  | 2,2  | 0,0  | 0,0  | 0,0  | 0,0  | 3,3  | 3,3  | 0,0  |
| Treballador manual qualificat de la indústria o la construcció    | <b>18,8</b> | 18,2 | 16,1 | 15,7 | 22,7 | 15,8 | 33,3 | 10,0 | 14,3 | 20,5 | 13,3 | 8,0  |
| Treballador manual no qualificat de la indústria o la construcció | <b>15,8</b> | 27,3 | 16,1 | 9,1  | 19,1 | 10,5 | 16,7 | 10,0 | 3,6  | 17,0 | 10,0 | 12,0 |

|  | RECORD DE VOT A LES AUTONÒMIQUES |    |     |     |     |              |                   |             |             |                |       |    |
|--|----------------------------------|----|-----|-----|-----|--------------|-------------------|-------------|-------------|----------------|-------|----|
|  | TOTAL                            | PP | CiU | ERC | PSC | ICV-<br>EUiA | Ciuta-<br>dans-PC | AL-<br>TRES | EN<br>BLANC | NO VA<br>VOTAR | NS/NR | NC |

P54-B. VOSTÈ (O EL CAP DE FAMÍLIA O EL SUSTENTADOR PRINCIPAL) TREBALLA/TREBALLAVA COM...

| Base: Respon sobre situació                            |      |      |      |      |      |      |      |      |      |      |      |      |
|--|------|------|------|------|------|------|------|------|------|------|------|------|
| Assalariat fix   | 62,1 | 69,7 | 63,6 | 64,5 | 71,1 | 63,2 | 50,0 | 80,0 | 64,3 | 52,9 | 60,0 | 68,0 |
| Assalariat eventual                                    | 19,1 | 15,2 | 10,6 | 14,0 | 13,0 | 19,3 | 33,3 | 0,0  | 28,6 | 30,1 | 20,0 | 8,0  |
| Empresari o professional amb assalariats               | 4,6  | 3,0  | 8,3  | 5,0  | 2,9  | 1,8  | 16,7 | 10,0 | 3,6  | 3,8  | 3,3  | 8,0  |
| Professional o treballador autònom (sense assalariats) | 13,3 | 12,1 | 16,6 | 16,5 | 12,6 | 15,8 | 0,0  | 10,0 | 3,6  | 11,4 | 16,7 | 16,0 |
| Membre d'una cooperativa                               | 0,5  | 0,0  | 0,9  | 0,0  | 0,4  | 0,0  | 0,0  | 0,0  | 0,0  | 0,8  | 0,0  | 0,0  |
| Altres situacions                                      | 0,3  | 0,0  | 0,0  | 0,0  | 0,0  | 0,0  | 0,0  | 0,0  | 0,0  | 0,8  | 0,0  | 0,0  |
| No contesta  | 0,1  | 0,0  | 0,0  | 0,0  | 0,0  | 0,0  | 0,0  | 0,0  | 0,0  | 0,3  | 0,0  | 0,0  |

P54-C. TREBALLA VOSTÈ (O EL CAP DE FAMÍLIA) A L'ADMINISTRACIÓ PÚBLICA, A UNA EMPRESA PÚBLICA, A UNA EMPRESA PRIVADA, A UNA ORGANITZACIÓ PRIVADA SENSE ÀNIM DE LUCRE O AL SERVEI DOMÈSTIC?

| Base: Respon sobre situació      |      |      |      |      |      |      |      |      |      |      |      |      |
|----------------------------------|------|------|------|------|------|------|------|------|------|------|------|------|
| Administració pública            | 5,3  | 6,1  | 4,1  | 6,6  | 4,3  | 17,5 | 0,0  | 10,0 | 14,3 | 3,3  | 10,0 | 4,0  |
| Empresa pública                  | 7,1  | 12,1 | 4,1  | 8,3  | 7,9  | 7,0  | 16,7 | 10,0 | 14,3 | 5,8  | 6,7  | 20,0 |
| Empresa privada                  | 84,7 | 81,8 | 89,4 | 85,1 | 85,9 | 75,4 | 66,7 | 80,0 | 71,4 | 84,8 | 83,3 | 76,0 |
| Organització sense ànim de lucre | 0,1  | 0,0  | 0,0  | 0,0  | 0,0  | 0,0  | 0,0  | 0,0  | 0,0  | 0,3  | 0,0  | 0,0  |
| Servei domèstic                  | 2,5  | 0,0  | 2,3  | 0,0  | 1,8  | 0,0  | 16,7 | 0,0  | 0,0  | 4,8  | 0,0  | 0,0  |
| Altres                           | 0,1  | 0,0  | 0,0  | 0,0  | 0,0  | 0,0  | 0,0  | 0,0  | 0,0  | 0,3  | 0,0  | 0,0  |
| No sap                           | 0,1  | 0,0  | 0,0  | 0,0  | 0,0  | 0,0  | 0,0  | 0,0  | 0,0  | 0,3  | 0,0  | 0,0  |
| No contesta                      | 0,2  | 0,0  | 0,0  | 0,0  | 0,0  | 0,0  | 0,0  | 0,0  | 0,0  | 0,5  | 0,0  | 0,0  |

P54-D. A QUINA ACTIVITAT ES DEDICA PRINCIPALMENT L'EMPRESA O ORGANITZACIÓ ON VOSTÈ (O EL CAP DE FAMÍLIA) TREBALLA/TREBALLAVA?

| Base: Respon sobre situació             |      |      |      |      |      |      |      |      |      |      |      |      |
|---|------|------|------|------|------|------|------|------|------|------|------|------|
| Agricultura, ramaderia i pesca          | 3,3  | 0,0  | 3,7  | 3,3  | 3,2  | 0,0  | 0,0  | 0,0  | 3,6  | 4,1  | 3,3  | 0,0  |
| Mineria i altres activitats extractives | 0,4  | 0,0  | 0,0  | 0,8  | 0,7  | 0,0  | 0,0  | 0,0  | 0,0  | 0,5  | 0,0  | 0,0  |
| Indústria                               | 24,7 | 33,3 | 29,0 | 20,7 | 30,0 | 26,3 | 33,3 | 10,0 | 21,4 | 19,0 | 33,3 | 20,0 |
| Construcció                             | 9,3  | 6,1  | 7,8  | 5,0  | 8,3  | 7,0  | 0,0  | 10,0 | 10,7 | 12,7 | 10,0 | 12,0 |
| Serveis                                 | 62,1 | 60,6 | 59,4 | 70,2 | 57,8 | 66,7 | 66,7 | 80,0 | 64,3 | 63,3 | 53,3 | 68,0 |
| No sap                                  | 0,1  | 0,0  | 0,0  | 0,0  | 0,0  | 0,0  | 0,0  | 0,0  | 0,0  | 0,3  | 0,0  | 0,0  |
| No contesta                             | 0,1  | 0,0  | 0,0  | 0,0  | 0,0  | 0,0  | 0,0  | 0,0  | 0,0  | 0,3  | 0,0  | 0,0  |

P54-D.1. QUIN TIPUS DE SERVEIS OFEREIX L'EMPRESA?

| Base: Empresa de serveis            |      |      |      |      |      |      |      |      |      |      |      |      |
|-------------------------------------|------|------|------|------|------|------|------|------|------|------|------|------|
| Educació, sanitat i serveis socials | 17,3 | 25,0 | 20,9 | 18,8 | 16,3 | 31,6 | 0,0  | 12,5 | 27,8 | 12,4 | 6,3  | 29,4 |
| Serveis financers o a empreses      | 9,0  | 15,0 | 14,0 | 14,1 | 6,9  | 13,2 | 0,0  | 50,0 | 11,1 | 3,6  | 18,8 | 0,0  |
| Serveis personals o al consumidor   | 66,8 | 60,0 | 60,5 | 61,2 | 68,8 | 50,0 | 75,0 | 12,5 | 50,0 | 78,0 | 68,8 | 47,1 |
| Serveis administratius              | 5,6  | 0,0  | 2,3  | 3,5  | 7,5  | 2,6  | 25,0 | 25,0 | 5,6  | 6,0  | 6,3  | 17,6 |
| Altres                              | 0,8  | 0,0  | 0,8  | 2,4  | 0,0  | 2,6  | 0,0  | 0,0  | 5,6  | 0,0  | 0,0  | 5,9  |
| No contesta                         | 0,4  | 0,0  | 1,6  | 0,0  | 0,6  | 0,0  | 0,0  | 0,0  | 0,0  | 0,0  | 0,0  | 0,0  |

P55. HA ANAT VOSTÈ A L'ESCOLA O HA CURSAT ALGUN TIPUS D'ESTUDIS?

|                                |      |       |      |       |      |      |       |       |       |      |       |       |
|--------------------------------|------|-------|------|-------|------|------|-------|-------|-------|------|-------|-------|
| No, és analfabet               | 0,8  | 0,0   | 0,0  | 0,0   | 1,4  | 0,0  | 0,0   | 0,0   | 0,0   | 1,3  | 0,0   | 0,0   |
| No, però sap llegir i escriure | 2,7  | 0,0   | 4,1  | 0,0   | 5,4  | 1,8  | 0,0   | 0,0   | 0,0   | 1,8  | 0,0   | 0,0   |
| Sí, ha anat a l'escola         | 96,5 | 100,0 | 95,4 | 100,0 | 93,1 | 98,2 | 100,0 | 100,0 | 100,0 | 97,0 | 100,0 | 100,0 |
| No contesta                    | 0,1  | 0,0   | 0,5  | 0,0   | 0,0  | 0,0  | 0,0   | 0,0   | 0,0   | 0,0  | 0,0   | 0,0   |

|  | RECORD DE VOT A LES AUTONÒMIQUES |    |     |     |     |              |                   |             |             |                |       |    |
|--|----------------------------------|----|-----|-----|-----|--------------|-------------------|-------------|-------------|----------------|-------|----|
|  | TOTAL                            | PP | CiU | ERC | PSC | ICV-<br>EUiA | Ciuta-<br>dans-PC | AL-<br>TRES | EN<br>BLANC | NO VA<br>VOTAR | NS/NR | NC |

**P55-A. QUINS SÓN ELS ESTUDIS DE NIVELL OFICIAL MÉS ALT QUE VOSTÈ HA CURSAT I HA ACABAT?**

Base: Ha anat a l'escola

|                                    |             |      |      |      |      |      |      |      |      |      |      |      |
|------------------------------------|-------------|------|------|------|------|------|------|------|------|------|------|------|
| Menys de 5 anys d'escolarització   | <b>0,9</b>  | 0,0  | 1,0  | 0,8  | 3,1  | 0,0  | 0,0  | 0,0  | 0,0  | 0,0  | 0,0  | 0,0  |
| Educació primària                  | <b>18,5</b> | 36,4 | 26,4 | 8,3  | 27,1 | 10,7 | 0,0  | 0,0  | 7,1  | 14,1 | 16,7 | 0,0  |
| ESO, Batxiller elemental o EGB     | <b>22,2</b> | 18,2 | 19,7 | 19,0 | 24,0 | 14,3 | 16,7 | 10,0 | 14,3 | 25,8 | 26,7 | 16,0 |
| FP grau mig                        | <b>8,5</b>  | 0,0  | 7,7  | 8,3  | 8,9  | 10,7 | 33,3 | 0,0  | 10,7 | 7,3  | 23,3 | 16,0 |
| Batxillerat LOGSE                  | <b>17,9</b> | 12,1 | 12,5 | 13,2 | 12,4 | 14,3 | 16,7 | 30,0 | 14,3 | 28,2 | 3,3  | 16,0 |
| FP grau superior                   | <b>9,0</b>  | 6,1  | 12,0 | 13,2 | 8,1  | 3,6  | 16,7 | 10,0 | 14,3 | 6,8  | 3,3  | 20,0 |
| Arquitecte/Enginyer Tècnic         | <b>0,5</b>  | 0,0  | 0,0  | 0,8  | 0,8  | 0,0  | 0,0  | 0,0  | 7,1  | 0,0  | 0,0  | 4,0  |
| Diplomat                           | <b>6,9</b>  | 3,0  | 6,7  | 10,7 | 6,6  | 7,1  | 0,0  | 20,0 | 14,3 | 5,7  | 3,3  | 8,0  |
| Arquitecte/Enginyer Superior       | <b>0,9</b>  | 0,0  | 0,5  | 2,5  | 0,0  | 0,0  | 0,0  | 10,0 | 0,0  | 0,8  | 3,3  | 4,0  |
| Llicenciatura                      | <b>12,7</b> | 24,2 | 11,1 | 23,1 | 6,6  | 33,9 | 16,7 | 10,0 | 14,3 | 9,7  | 20,0 | 12,0 |
| Estudis postgrau o especialització | <b>2,0</b>  | 0,0  | 2,4  | 0,0  | 2,3  | 5,4  | 0,0  | 10,0 | 3,6  | 1,6  | 0,0  | 4,0  |

**P56. EN QUINA D'AQUESTES SITUACIONS SE SITUARIA VOSTÈ? CONSIDERO QUE SÓC DE CLASSE:**

|             |             |      |      |      |      |      |      |      |      |      |      |      |
|-------------|-------------|------|------|------|------|------|------|------|------|------|------|------|
| Alta        | <b>0,4</b>  | 0,0  | 0,0  | 0,0  | 0,7  | 0,0  | 0,0  | 0,0  | 0,0  | 0,8  | 0,0  | 0,0  |
| Mitja-alta  | <b>4,1</b>  | 0,0  | 4,6  | 5,8  | 1,4  | 10,5 | 16,7 | 10,0 | 14,3 | 3,5  | 3,3  | 4,0  |
| Mitja       | <b>66,2</b> | 63,6 | 70,2 | 74,4 | 69,3 | 63,2 | 66,7 | 60,0 | 64,3 | 58,0 | 83,3 | 80,0 |
| Mitja-baixa | <b>22,3</b> | 30,3 | 19,3 | 17,4 | 22,0 | 24,6 | 16,7 | 10,0 | 14,3 | 26,8 | 13,3 | 12,0 |
| Baixa       | <b>3,3</b>  | 3,0  | 4,6  | 0,8  | 4,0  | 0,0  | 0,0  | 10,0 | 7,1  | 3,3  | 0,0  | 4,0  |
| No sap      | <b>3,3</b>  | 0,0  | 0,9  | 1,7  | 2,2  | 1,8  | 0,0  | 0,0  | 0,0  | 7,1  | 0,0  | 0,0  |
| No contesta | <b>0,5</b>  | 3,0  | 0,5  | 0,0  | 0,4  | 0,0  | 0,0  | 10,0 | 0,0  | 0,5  | 0,0  | 0,0  |

**P57. PROVÍNCIA**

|           |             |      |      |      |      |      |       |      |      |      |      |      |
|-----------|-------------|------|------|------|------|------|-------|------|------|------|------|------|
| Barcelona | <b>71,5</b> | 81,8 | 64,2 | 62,8 | 72,9 | 86,0 | 100,0 | 70,0 | 75,0 | 73,4 | 70,0 | 76,0 |
| Girona    | <b>10,2</b> | 6,1  | 11,9 | 16,5 | 8,3  | 7,0  | 0,0   | 30,0 | 7,1  | 9,1  | 6,7  | 16,0 |
| Lleida    | <b>7,8</b>  | 3,0  | 8,7  | 8,3  | 7,9  | 1,8  | 0,0   | 0,0  | 3,6  | 9,1  | 6,7  | 4,0  |
| Tarragona | <b>10,6</b> | 9,1  | 15,1 | 12,4 | 10,8 | 5,3  | 0,0   | 0,0  | 14,3 | 8,4  | 16,7 | 4,0  |

**P58. DIMENSIÓ DEL MUNICIPI**

|   |             |      |      |      |      |      |      |      |      |      |      |      |
|---|-------------|------|------|------|------|------|------|------|------|------|------|------|
| Dimensió 1 (Fins a 2.000 hab.)            | <b>5,0</b>  | 6,1  | 8,3  | 7,4  | 4,0  | 1,8  | 0,0  | 0,0  | 3,6  | 4,1  | 3,3  | 4,0  |
| Dimensió 2 (De 2.001 a 10.000 hab.)       | <b>13,5</b> | 18,2 | 15,6 | 19,8 | 12,6 | 10,5 | 0,0  | 20,0 | 0,0  | 11,6 | 26,7 | 4,0  |
| Dimensió 3 (De 10.001 a 50.000 hab.)      | <b>26,3</b> | 24,2 | 24,8 | 19,8 | 28,9 | 24,6 | 0,0  | 10,0 | 28,6 | 27,6 | 26,7 | 40,0 |
| Dimensió 4 (De 50.001 a 150.000 hab)      | <b>20,3</b> | 6,1  | 19,7 | 19,0 | 19,5 | 14,0 | 0,0  | 20,0 | 25,0 | 23,5 | 23,3 | 20,0 |
| Dimensió 5 (De 150.001 a un milió d'hab.) | <b>12,0</b> | 9,1  | 11,0 | 13,2 | 11,9 | 15,8 | 50,0 | 10,0 | 10,7 | 11,1 | 10,0 | 20,0 |
| Dimensió 6 (Més d'un milió d'hab.)        | <b>22,8</b> | 36,4 | 20,6 | 20,7 | 23,1 | 33,3 | 50,0 | 40,0 | 32,1 | 22,0 | 10,0 | 12,0 |

**P59. DISTRICTE**

Base Barcelona ciutat

|                     |             |      |      |      |      |      |      |      |      |      |      |      |
|---------------------|-------------|------|------|------|------|------|------|------|------|------|------|------|
| Ciutat Vella        | <b>6,9</b>  | 8,3  | 6,7  | 8,0  | 3,1  | 0,0  | 0,0  | 0,0  | 0,0  | 12,6 | 0,0  | 0,0  |
| Eixample            | <b>16,8</b> | 8,3  | 17,8 | 4,0  | 18,8 | 21,1 | 0,0  | 0,0  | 0,0  | 21,8 | 33,3 | 0,0  |
| Sants-Montjuïc      | <b>10,9</b> | 0,0  | 15,6 | 16,0 | 10,9 | 26,3 | 0,0  | 25,0 | 11,1 | 5,7  | 0,0  | 0,0  |
| Les Corts           | <b>5,1</b>  | 8,3  | 6,7  | 8,0  | 3,1  | 10,5 | 0,0  | 0,0  | 0,0  | 4,6  | 0,0  | 0,0  |
| Sarrià-Sant Gervasi | <b>8,8</b>  | 16,7 | 11,1 | 4,0  | 4,7  | 15,8 | 33,3 | 25,0 | 22,2 | 5,7  | 0,0  | 33,3 |
| Gràcia              | <b>7,7</b>  | 8,3  | 6,7  | 24,0 | 6,3  | 5,3  | 0,0  | 0,0  | 0,0  | 6,9  | 0,0  | 0,0  |
| Horta-Guinardó      | <b>10,6</b> | 8,3  | 8,9  | 4,0  | 10,9 | 5,3  | 0,0  | 25,0 | 11,1 | 13,8 | 0,0  | 33,3 |
| Nou Barris          | <b>10,2</b> | 25,0 | 11,1 | 16,0 | 14,1 | 0,0  | 0,0  | 0,0  | 0,0  | 8,0  | 0,0  | 0,0  |
| Sant Andreu         | <b>9,1</b>  | 16,7 | 6,7  | 8,0  | 10,9 | 0,0  | 66,7 | 0,0  | 22,2 | 8,0  | 0,0  | 0,0  |
| Sant Martí          | <b>13,9</b> | 0,0  | 8,9  | 8,0  | 17,2 | 15,8 | 0,0  | 25,0 | 33,3 | 12,6 | 66,7 | 33,3 |

**NACIONALITAT**

|            |             |       |       |       |       |       |       |       |       |      |       |       |
|------------|-------------|-------|-------|-------|-------|-------|-------|-------|-------|------|-------|-------|
| Espanyola  | <b>85,8</b> | 100,0 | 100,0 | 100,0 | 100,0 | 100,0 | 100,0 | 100,0 | 100,0 | 56,7 | 100,0 | 100,0 |
| Estrangera | <b>14,3</b> | 0,0   | 0,0   | 0,0   | 0,0   | 0,0   | 0,0   | 0,0   | 0,0   | 43,3 | 0,0   | 0,0   |

## **5. QÜESTIONARI**

BUENOS DÍAS/TARDES: ME LLAMO ... Y COLABORO CON "GESOP", GABINET D'ESTUDIS SOCIALS I OPINIÓ PÚBLICA. ESTAMOS REALIZANDO UNA ENCUESTA EN DIFERENTES MUNICIPIOS, PARA CONOCER LA OPINIÓ DE LOS CIUDADANOS ACERCA DE DIFERENTES ASPECTOS DE LA ACTUALIDAD POLÍTICA. LE RUEGO QUE ME CONTESTE UNAS PREGUNTAS. GRACIAS POR SU COLABORACIÓN.

0.- ¿ESTÁ USTED EMPADRONADO EN ESTE MUNICIPIO?

- Sí ..... 1  
 ↓ No ..... 2 (Fin entrevista)

1.- PARA EMPEZAR, ¿ME PODRÍA DECIR CÓMO LE HAN IDO LAS COSAS PERSONALMENTE DURANTE EL ÚLTIMO AÑO? **-Leer posibilidades-**

- Muy bien ..... 1  
 Bien ..... 2  
 Ni bien ni mal ..... 3  
 Mal ..... 4  
 Muy mal ..... 5  
 (NO LEER) NS ..... 8  
 (NO LEER) NC ..... 9

2.- EN SU OPINIÓ:

2.-A. ¿CUÁL CREE QUE ES EL PRINCIPAL PROBLEMA QUE TIENE ACTUALMENTE CATALUNYA? **-Anotar literalmente-**

- (NO LEE) NS ..... 98 (Ir a P4)  
 (NO LEER) NC ..... 99 (Ir a P4)

2.-B. ¿Y EL SEGUNDO? **-Anotar literalmente-**

- (NO LEER) NS ..... 98 (Ir a P3)  
 (NO LEER) NC ..... 99 (Ir a P3)

2.-C. ¿Y EL TERCERO? **-Anotar literalmente-**

- (NO LEER) NS ..... 98 (Ir a P3)  
 (NO LEER) NC ..... 99 (Ir a P3)

3.- ¿Y QUÉ NIVEL DE GOBIERNO (LOCAL, AUTONÓMICO, ESTATAL O EUROPEO) CREE QUE TIENE MÁS RESPONSABILIDAD EN LA RESOLUCIÓ DE [mencionar problema citado en P2A]? **-Multirespuesta-**

- Local ..... 1  
 Autonómico ..... 2  
 Estatal ..... 3  
 Europeo ..... 4  
 (NO LEER) Todos ..... 5  
 (NO LEER) Ninguno ..... 6  
 (NO LEER) Otros: ..... 7 (especificar)  
 (NO LEER) NS ..... 8  
 (NO LEER) NC ..... 9

4.- ¿ME PODRÍA DECIR SI A USTED LA POLÍTICA LE INTERESA MUCHO, BASTANTE, POCO O NADA?

- Mucho ..... 1  
 Bastante ..... 2  
 Poco ..... 3  
 Nada ..... 4  
 NS ..... 8  
 NC ..... 9

5.- Y CONCRETAMENTE, ¿DIRÍA QUE LA POLÍTICA ESPAÑOLA LE INTERESA MUCHO, BASTANTE, POCO O NADA? ¿Y LA POLÍTICA CATALANA?

- |          | <u>Española</u> | <u>Catalana</u> |
|----------|-----------------|-----------------|
| Mucho    | 1               | 1               |
| Bastante | 2               | 2               |
| Poco     | 3               | 3               |
| Nada     | 4               | 4               |
| NS       | 8               | 8               |
| NC       | 9               | 9               |

6.- ¿CON QUÉ FRECUENCIA DIRÍA USTED QUE HABLA O DISCUTE DE POLÍTICA CON OTRAS PERSONAS? **-Leer posibilidades-**

- Frecuentemente ..... 1  
 Algunas veces ..... 2  
 Raramente ..... 3  
 Nunca ..... 4  
 (NO LEER) NS ..... 8  
 (NO LEER) NC ..... 9

7.- PUNTÚE DEL 0 AL 10 LA VALORACIÓ QUE LE MERECE LA ACTUACIÓ DE LAS SIGUIENTES INSTITUCIONES (donde 0 es la valoraci3n m3s baja y 10 la m3xima)

|                                 | <u>0-10</u>          | <u>NS</u> | <u>NC</u> |
|---------------------------------|----------------------|-----------|-----------|
| Iglesia Cat3lica                | <input type="text"/> | 98        | 99        |
| Tribunales de Justicia          | <input type="text"/> | 98        | 99        |
| Administraci3n P3blica          | <input type="text"/> | 98        | 99        |
| Ayuntamiento                    | <input type="text"/> | 98        | 99        |
| Diputaci3n                      | <input type="text"/> | 98        | 99        |
| Gobierno de la Generalitat      | <input type="text"/> | 98        | 99        |
| Gobierno Central                | <input type="text"/> | 98        | 99        |
| Uni3n Europea                   | <input type="text"/> | 98        | 99        |
| Sindicatos                      | <input type="text"/> | 98        | 99        |
| Partidos pol3ticos              | <input type="text"/> | 98        | 99        |
| Ej3rcito                        | <input type="text"/> | 98        | 99        |
| Cuerpos de Seguridad del Estado | <input type="text"/> | 98        | 99        |
| Mossos d'Esquadra               | <input type="text"/> | 98        | 99        |
| Organizaciones empresariales    | <input type="text"/> | 98        | 99        |

8.- ¿C3MO CALIFICARÍA LA GESTI3N DEL GOBIERNO DE LA GENERALITAT? ¿Y LA DEL GOBIERNO CENTRAL? ¿Y LA DE LA DIPUTACI3N? ¿Y LA DE SU AYUNTAMIENTO? **-Leer posibilidades-**

|              | <u>Gener.</u> | <u>G.central</u> | <u>Diputaci3n</u> | <u>Ayuntam.</u> |
|--------------|---------------|------------------|-------------------|-----------------|
| Muy buena    | 1             | 1                | 1                 | 1               |
| Buena        | 2             | 2                | 2                 | 2               |
| Normal       | 3             | 3                | 3                 | 3               |
| Mala         | 4             | 4                | 4                 | 4               |
| Muy mala     | 5             | 5                | 5                 | 5               |
| (NO LEER) NS | 8             | 8                | 8                 | 8               |
| (NO LEER) NC | 9             | 9                | 9                 | 9               |

9.- EN LOS ÚLTIMOS DOS AÑOS, ¿USTED CREE QUE ESPAÑA HA MEJORADO O BIEN HA EMPEORADO? ¿Y CATALUNYA?

|              | <u>España</u> | <u>Catalunya</u> |
|--------------|---------------|------------------|
| Ha mejorado  | 1             | 1                |
| Est3 igual   | 2             | 2                |
| Ha empeorado | 3             | 3                |
| NS           | 8             | 8                |
| NC           | 9             | 9                |

10.- Y EN LOS PR3XIMOS DOS AÑOS ¿USTED CREE QUE ESPAÑA MEJORARÁ O BIEN EMPEORARÁ? ¿Y CATALUNYA?

|                  | <u>España</u> | <u>Catalunya</u> |
|------------------|---------------|------------------|
| Mejorar3         | 1             | 1                |
| Continuar3 igual | 2             | 2                |
| Empeorar3        | 3             | 3                |
| NS               | 8             | 8                |
| NC               | 9             | 9                |

11.- ¿C3MO CALIFICARÍA LA ACTUAL SITUACI3N POLÍTICA EN ESPAÑA? ¿Y EN CATALUNYA? **-Leer posibilidades-**

|              | <u>España</u> | <u>Catalunya</u> |
|--------------|---------------|------------------|
| Muy buena    | 1             | 1                |
| Buena        | 2             | 2                |
| Regular      | 3             | 3                |
| Mala         | 4             | 4                |
| Muy mala     | 5             | 5                |
| (NO LEER) NS | 8             | 8                |
| (NO LEER) NC | 9             | 9                |

12.- ¿Y EN LO REFERENTE A LA SITUACI3N ECON3MICA DE ESPAÑA, C3MO LA CALIFICARÍA USTED? ¿Y LA DE CATALUNYA? **-Leer posibilidades-**

|              | <u>España</u> | <u>Catalunya</u> |
|--------------|---------------|------------------|
| Muy buena    | 1             | 1                |
| Buena        | 2             | 2                |
| Regular      | 3             | 3                |
| Mala         | 4             | 4                |
| Muy mala     | 5             | 5                |
| (NO LEER) NS | 8             | 8                |
| (NO LEER) NC | 9             | 9                |



13.- ¿ME PODRÍA DECIR POR QUÉ PARTIDO TIENE MÁS SIMPATÍA O CONSIDERA QUE ES MÁS CERCANO A SUS IDEAS? -Espontánea -

|              |    |               |
|--------------|----|---------------|
| PP           | 01 |               |
| CIU          | 02 |               |
| ERC          | 03 |               |
| PSC (PSOE)   | 04 |               |
| ICV          | 05 |               |
| EUiA-IU      | 06 |               |
| Ciutadans-PC | 07 |               |
| Otros        | 08 | (especificar) |
| Ninguno      | 09 |               |
| NS           | 98 |               |
| NC           | 99 |               |

14.- AHORA LE LEERÉ UNA LISTA DE PARTIDOS. ¿ME PODRÍA DECIR PARA CADA UNO DE ELLOS SI USTED SE SIENTE MUY CERCANO, BASTANTE CERCANO, NI CERCANO NI DISTANTE, BASTANTE DISTANTE O MUY DISTANTE?

|              | Muy cerca | Bast. cerca | Ni dist. dist. | Bast. dist. | Muy dist. | NS | NC |
|--------------|-----------|-------------|----------------|-------------|-----------|----|----|
| EUiA-IU      | 1         | 2           | 3              | 4           | 5         | 8  | 9  |
| ICV          | 1         | 2           | 3              | 4           | 5         | 8  | 9  |
| PSC/PSOE     | 1         | 2           | 3              | 4           | 5         | 8  | 9  |
| ERC          | 1         | 2           | 3              | 4           | 5         | 8  | 9  |
| CiU          | 1         | 2           | 3              | 4           | 5         | 8  | 9  |
| PP           | 1         | 2           | 3              | 4           | 5         | 8  | 9  |
| Ciutadans-PC | 1         | 2           | 3              | 4           | 5         | 8  | 9  |

15.- ¿QUÉ PARTIDO CREE QUE DEFIENDE MEJOR LOS INTERESES DE LOS ESPAÑOLES? ¿Y DE LOS CATALANES? ¿Y LOS DE SU MUNICIPIO? ¿Y LOS DE LA GENTE COMO USTED?

|              | España | Catalanes | Municip. | Entrevistado |               |
|--------------|--------|-----------|----------|--------------|---------------|
| PP           | 01     | 01        | 01       | 01           |               |
| CiU          | 02     | 02        | 02       | 02           |               |
| ERC          | 03     | 03        | 03       | 03           |               |
| PSC/PSOE     | 04     | 04        | 04       | 04           |               |
| ICV          | 05     | 05        | 05       | 05           |               |
| EUiA-IU      | 06     | 06        | 06       | 06           |               |
| Ciutadans-PC | 07     | 07        | 07       | 07           |               |
| Otros        | 08     | 08        | 08       | 08           | (especificar) |
| Ninguno      | 09     | 09        | 09       | 09           |               |
| NS           | 98     | 98        | 98       | 98           |               |
| NC           | 99     | 99        | 99       | 99           |               |

16.- DE LOS DIFERENTES TIPOS DE ELECCIONES (AUTONÓMICAS, GENERALES, MUNICIPALES Y EUROPEAS), ¿CUÁL ES PARA USTED LA MÁS IMPORTANTE?

|                       |   |
|-----------------------|---|
| Autonómicas           | 1 |
| Generales             | 2 |
| Municipales           | 3 |
| Europeas              | 4 |
| (NO LEER) Todas igual | 5 |
| (NO LEER) Ninguna     | 6 |
| (NO LEER) NS          | 8 |
| (NO LEER) NC          | 9 |

17.- CUANDO SE CELEBRAN ELECCIONES, ¿QUÉ TIENE MÁS EN CUENTA USTED A LA HORA DE DECIDIR SU VOTO: EL CANDIDATO O EL PARTIDO?

|                  |   |               |
|------------------|---|---------------|
| El candidato     | 1 |               |
| El partido       | 2 |               |
| Ninguno de estos | 3 |               |
| Otras            | 4 | (especificar) |
| Los dos          | 5 |               |
| NS               | 8 |               |
| NC               | 9 |               |

18.- DE LOS SIGUIENTES POLÍTICOS QUE LE CITARÉ A CONTINUACIÓN, DÍGEME PARA CADA UNO DE ELLOS SI LOS CONOCE Y PUNTÚE DEL 0 AL 10 LA VALORACIÓN QUE LE MERECE SU ACTUACIÓN (siendo 0 la puntuación más baja y 10 la máxima).

|                              | 0-10                 | No conoce | NS | NC |
|------------------------------|----------------------|-----------|----|----|
| Cayo Lara                    | <input type="text"/> | 11        | 98 | 99 |
| José Luis Rodríguez Zapatero | <input type="text"/> | 11        | 98 | 99 |
| Mariano Rajoy                | <input type="text"/> | 11        | 98 | 99 |

19.- ENTRE MARIANO RAJOY Y JOSÉ LUIS RODRIGUEZ ZAPATERO, ¿A QUIÉN PREFERIRÍA COMO PRÓXIMO PRESIDENTE DEL GOBIERNO ESPAÑOL?

|                              |   |               |
|------------------------------|---|---------------|
| Mariano Rajoy                | 1 |               |
| José Luis Rodríguez Zapatero | 2 |               |
| Le da igual                  | 3 |               |
| Ninguno de los dos           | 4 |               |
| Otras respuestas             | 5 | (especificar) |
| NS                           | 8 |               |
| NC                           | 9 |               |

20.- SI EN ESTOS MOMENTOS SE CELEBRASEN ELECCIONES GENERALES PARA ELEGIR EL GOBIERNO ESPAÑOL, ¿A QUÉ PARTIDO VOTARÍA?

|                     | Intención | Recuerdo |               |
|---------------------|-----------|----------|---------------|
| PP                  | 01        | 01       |               |
| CiU                 | 02        | 02       |               |
| ERC                 | 03        | 03       |               |
| PSC (PSOE)          | 04        | 04       |               |
| ICV / EUiA-IU       | 05        | 05       |               |
| Ciutadans-PC        | 06        | 06       |               |
| Otros               | 07        | 07       | (especificar) |
| En blanco           | 08        | 08       |               |
| No votaría/no votó  | 09        | 09       |               |
| No sabe/no recuerda | 98        | 98       |               |
| No contesta         | 99        | 99       |               |

21.- ¿Y ME PODRÍA DECIR A QUÉ PARTIDO VOTÓ EN LAS ÚLTIMAS ELECCIONES GENERALES DE 2008? -Espontánea-

22.- DESDE SU PUNTO DE VISTA, ¿EL GOBIERNO ESPAÑOL TRATA A TODAS LAS COMUNIDADES AUTÓNOMAS POR IGUAL O FAVORECE A UNAS MÁS QUE A OTRAS?

|                                   |   |
|-----------------------------------|---|
| Trata a todas las CC.AA por igual | 1 |
| Favorece a unas más que a otras   | 2 |
| NS                                | 8 |
| NC                                | 9 |

23.- RESPECTO AL ESTADO ESPAÑOL, USTED CREE QUE CATALUNYA TENDRÍA QUE SER: -Leer posibilidades-

|                                  |   |               |
|----------------------------------|---|---------------|
| Una región de España             | 1 |               |
| Una Comunidad Autónoma de España | 2 |               |
| Un Estado de una España Federal  | 3 |               |
| Un Estado independiente          | 4 |               |
| (NO LEER) Otros                  | 5 | (especificar) |
| (NO LEER) NS                     | 8 |               |
| (NO LEER) NC                     | 9 |               |

24.- Y PARA USTED PERSONALMENTE ¿ESTE DEBATE ACERCA DE LA FORMA DEL ESTADO ES MUY, BASTANTE, POCO O NADA IMPORTANTE? -Leer posibilidades-

|                     |   |
|---------------------|---|
| Muy importante      | 1 |
| Bastante importante | 2 |
| Poco importante     | 3 |
| Nada importante     | 4 |
| (NO LEER) NS        | 8 |
| (NO LEER) NC        | 9 |

25.- EN POLÍTICA, ¿QUÉ CREE USTED QUE ES MEJOR? ¿UN GOBIERNO DE UN SOLO PARTIDO O UN GOBIERNO FORMADO POR UNA COALICIÓN DE PARTIDOS?

|   |   |               |
|---|---|---------------|
| Un gobierno de un solo partido                    | 1 |               |
| Un gobierno formado por una coalición de partidos | 2 |               |
| Otras respuestas                                  | 3 | (especificar) |
| NS  | 8 |               |
| NC  | 9 |               |

26.- DE LOS LÍDERES POLÍTICOS CATALANES QUE LE LEERÉ A CONTINUACIÓN, DÍGEME SI LOS CONOCE, Y EN ESTE CASO PUNTÚE DE 0 A 10 LA VALORACIÓN QUE LE MERECE SU ACTUACIÓN (siendo 0 la puntuación más baja y 10 la máxima).

|                          | 0-10                 | No conoce | NS | NC |
|--------------------------|----------------------|-----------|----|----|
| Josep Lluís Carod-Rovira | <input type="text"/> | 11        | 98 | 99 |
| Carme Chacón             | <input type="text"/> | 11        | 98 | 99 |
| J. Antoni Duran i Lleida | <input type="text"/> | 11        | 98 | 99 |
| Jordi Hereu              | <input type="text"/> | 11        | 98 | 99 |
| Joan Herrera             | <input type="text"/> | 11        | 98 | 99 |
| Artur Mas                | <input type="text"/> | 11        | 98 | 99 |
| José Montilla            | <input type="text"/> | 11        | 98 | 99 |
| Joan Puigercós           | <input type="text"/> | 11        | 98 | 99 |
| Joan Ridaó               | <input type="text"/> | 11        | 98 | 99 |
| Albert Rivera            | <input type="text"/> | 11        | 98 | 99 |
| Alicia Sánchez Camacho   | <input type="text"/> | 11        | 98 | 99 |
| Joan Saura               | <input type="text"/> | 11        | 98 | 99 |
| Xavier Trias             | <input type="text"/> | 11        | 98 | 99 |

27.- DE LOS POLÍTICOS QUE LE LEERÉ A CONTINUACIÓN, ¿A QUIÉN PREFERIRÍA COMO PRÓXIMO PRESIDENTE DE LA GENERALITAT? - **Leer posibilidades-**

|                                  |    |                      |
|----------------------------------|----|----------------------|
| Joan Herrera.....                | 01 |                      |
| Artur Mas.....                   | 02 |                      |
| José Montilla.....               | 03 |                      |
| Joan Puigcercós.....             | 04 |                      |
| Albert Rivera.....               | 05 |                      |
| Alicia Sánchez Camacho.....      | 06 |                      |
| (NO LEER) Ninguno de estos.....  | 07 |                      |
| (NO LEER) Otras respuestas:..... | 08 | <b>(especificar)</b> |
| (NO LEER) Indiferente.....       | 97 |                      |
| (NO LEER) NS.....                | 98 |                      |
| (NO LEER) NC.....                | 99 |                      |

28.- ENTRE ARTUR MAS Y JOSÉ MONTILLA, ¿A QUIÉN PREFERIRÍA COMO PRÓXIMO PRESIDENTE DE LA GENERALITAT?

|                         |   |                      |
|-------------------------|---|----------------------|
| Artur Mas.....          | 1 |                      |
| José Montilla.....      | 2 |                      |
| Los dos.....            | 3 |                      |
| Ninguno de los dos..... | 4 |                      |
| Otras respuestas.....   | 5 | <b>(especificar)</b> |
| NS.....                 | 8 |                      |
| NC.....                 | 9 |                      |

29.- SI AHORA SE CELEBRASEN ELECCIONES AUTONÓMICAS, ¿A QUÉ PARTIDO VOTARÍA? -**Espontánea-**

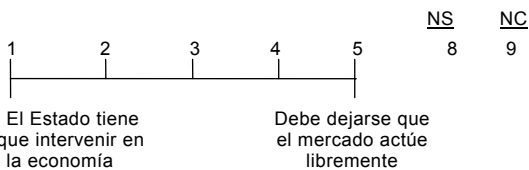
|                          | <u>Intención</u> | <u>Recuerdo</u> |                      |
|--------------------------|------------------|-----------------|----------------------|
| PP.....                  | 01               | 01              |                      |
| CiU.....                 | 02               | 02              |                      |
| ERC.....                 | 03               | 03              |                      |
| PSC (PSOE).....          | 04               | 04              |                      |
| ICV / EUiA-IU.....       | 05               | 05              |                      |
| Ciutadans - PC.....      | 06               | 06              |                      |
| Otros:.....              | 07               | 07              | <b>(especificar)</b> |
| En blanco.....           | 08               | 08              |                      |
| No votaría/no votó.....  | 09               | 09              |                      |
| No sabe/no recuerda..... | 98               | 98              |                      |
| No contesta.....         | 99               | 99              |                      |

30.- ¿Y ME PODRÍA DECIR A QUÉ PARTIDO VOTÓ EN LAS ÚLTIMAS ELECCIONES AUTONÓMICAS DE 2006? -**Espontánea-**

31.- SI EN ESTOS MOMENTOS SE CELEBRASEN ELECCIONES MUNICIPALES, ¿ME PODRÍA DECIR A QUÉ PARTIDO VOTARÍA? ¿Y A QUÉ PARTIDO VOTÓ EN LAS ELECCIONES MUNICIPALES DE 2007? -**Espontánea-**

|                          | <u>Intención</u> | <u>Recuerdo</u> |                      |
|--------------------------|------------------|-----------------|----------------------|
| PP.....                  | 01               | 01              |                      |
| CiU.....                 | 02               | 02              |                      |
| ERC.....                 | 03               | 03              |                      |
| PSC (PSOE).....          | 04               | 04              |                      |
| ICV / EUiA-IU.....       | 05               | 05              |                      |
| Ciutadans - PC.....      | 06               | 06              |                      |
| CUP.....                 | 07               | 07              |                      |
| Otros:.....              | 08               | 08              | <b>(especificar)</b> |
| En blanco.....           | 09               | 09              |                      |
| No votaría/no votó.....  | 10               | 10              |                      |
| No sabe/no recuerda..... | 98               | 98              |                      |
| No contesta.....         | 99               | 99              |                      |

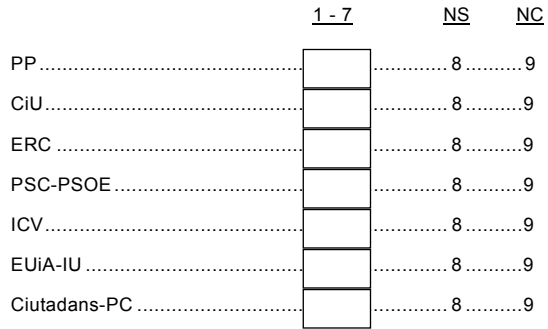
32.- **(MOSTRAR TARJETA 1)** POR LO QUE SE REFIERE A LA ECONOMÍA, DE LA SIGUIENTE ESCALA QUE LE PRESENTARÉ A CONTINUACIÓN, ¿EN QUÉ PUNTO SE SITUARÍA USTED?



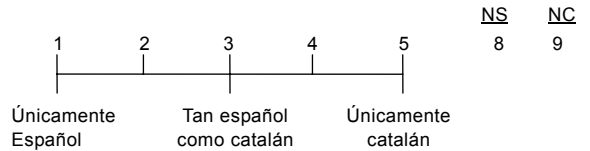
33.- **(MOSTRAR TARJETA 2)** DE LA SIGUIENTE ESCALA QUE LE MOSTRARÉ A CONTINUACIÓN, ¿EN QUÉ PUNTO SE SITUARÍA USTED?



34.- **(MOSTRAR TARJETA 2)** UTILIZANDO ESTA MISMA ESCALA, ¿PODRÍA DECIRME DÓNDE COLOCARÍA CADA UNO DE LOS SIGUIENTES PARTIDOS?



35.- **(MOSTRAR TARJETA 3)** Y DE LA ESCALA SIGUIENTE, ¿EN QUÉ PUNTO SE SITUARÍA USTED?



36.- ME PODRÍA DECIR SI SE SIENTE MUY, BASTANTE, POCO O NADA CERCANO A:

|                   | <u>Mucho</u> | <u>Bastante</u> | <u>Poco</u> | <u>Nada</u> | <u>NS</u> | <u>NC</u> |
|-------------------|--------------|-----------------|-------------|-------------|-----------|-----------|
| Europa.....       | 1            | 2               | 3           | 4           | 8         | 9         |
| España.....       | 1            | 2               | 3           | 4           | 8         | 9         |
| Catalunya.....    | 1            | 2               | 3           | 4           | 8         | 9         |
| Su provincia..... | 1            | 2               | 3           | 4           | 8         | 9         |
| Su municipio..... | 1            | 2               | 3           | 4           | 8         | 9         |

37.- PARA USTED, ¿QUÉ SIGNIFICA ESPAÑA? -**Leer posibilidades-**

|   |   |
|---|---|
| Mi país.....  | 1 |
| Una nación de la que me siento miembro.....                     | 2 |
| Un Estado del que soy ciudadano.....                            | 3 |
| Un Estado formado por diferentes nacionalidades y regiones..... | 4 |
| Un Estado ajeno del que mi país no forma parte.....             | 5 |
| (NO LEER) NS.....   | 8 |
| (NO LEER) NC.....   | 9 |

38.- **(MOSTRAR TARJETA 4)** AHORA NOS GUSTARÍA CONOCER SUS OPINIONES SOBRE EL SISTEMA POLÍTICO. DÍGAME POR FAVOR CON CUÁL DE LAS SIGUIENTES FRASES USTED ESTÁ MÁS DE ACUERDO.

|   |   |
|---|---|
| La democracia es preferible a cualquier otra forma de gobierno.....   | 1 |
| En algunas circunstancias un régimen autoritario, una dictadura, puede ser preferible al sistema democrático..... | 2 |
| A la gente como yo nos da igual un régimen que otro.....  | 3 |
| NS.....   | 8 |
| NC.....   | 9 |

39.- EN GENERAL, ¿USTED ESTÁ MUY, BASTANTE, POCO O NADA SATISFECHO CON EL FUNCIONAMIENTO DE NUESTRA DEMOCRACIA?

|                          |   |
|--------------------------|---|
| Muy satisfecho.....      | 1 |
| Bastante satisfecho..... | 2 |
| Poco satisfecho.....     | 3 |
| Nada satisfecho.....     | 4 |
| NS.....                  | 8 |
| NC.....                  | 9 |

40.- AHORA LE LEERÉ UNAS FRASES QUE A VECES LA GENTE UTILIZA CUANDO HABLA DE POLÍTICA. DÍGAME POR FAVOR SI USTED ESTÁ MÁS BIEN DE ACUERDO O MÁS BIEN EN DESACUERDO.

|   | <u>De acuerdo</u> | <u>Desac</u> | <u>NS</u> | <u>NC</u> |
|---|-------------------|--------------|-----------|-----------|
| -Los partidos políticos sólo sirven para dividir a la gente.....  | 1                 | 2            | 8         | 9         |
| -Los políticos se critican mucho entre ellos, pero en realidad todos son iguales.....                   | 1                 | 2            | 8         | 9         |
| -Generalmente la política parece tan complicada que la gente como yo no puede entender lo que pasa..... | 1                 | 2            | 8         | 9         |
| -El voto es la única manera de que la gente como yo pueda influir en lo que hace el gobierno.....       | 1                 | 2            | 8         | 9         |
| -Los políticos no se preocupan mucho de lo que piensa la gente como yo.....                             | 1                 | 2            | 8         | 9         |
| -Esté quien esté en el poder, siempre busca sus intereses personales.....                               | 1                 | 2            | 8         | 9         |

41.- (MOSTRAR TARJETA 5) PRINCIPALMENTE, ¿QUÉ SENTIMIENTOS LE INSPIRA LA POLÍTICA? -Máximo 2 respuestas-

|                   |    |               |
|-------------------|----|---------------|
| Entusiasmo.....   | 01 |               |
| Compromiso.....   | 02 |               |
| Interés.....      | 03 |               |
| Indiferencia..... | 04 |               |
| Aburrimiento..... | 05 |               |
| Desconfianza..... | 06 |               |
| Irritación.....   | 07 |               |
| Otros.....        | 08 | (especificar) |
| NS.....           | 98 |               |
| NC.....           | 99 |               |

AHORAS ME GUSTARÍA HACERLE ALGUNAS PREGUNTAS SOBRE MEDIOS DE COMUNICACIÓN.

42.- ¿CON QUÉ FRECUENCIA LEE LAS SECCIONES POLÍTICAS DE LA PRENSA? -Leer posibilidades-

|                            |   |            |
|----------------------------|---|------------|
| Todos los días o casi..... | 1 |            |
| 3 ó 4 días por semana..... | 2 |            |
| 1 ó 2 días por semana..... | 3 |            |
| Con menor frecuencia.....  | 4 |            |
| Nunca.....                 | 5 | (Ir a P43) |
| (NO LEER) NS.....          | 8 |            |
| (NO LEER) NC.....          | 9 |            |

42.-A. ¿EN QUÉ DIARIO HABITUALMENTE? -Espontánea. Sólo una respuesta-

|                                |    |               |
|--------------------------------|----|---------------|
| El País.....                   | 01 |               |
| La Vanguardia.....             | 02 |               |
| Avui.....                      | 03 |               |
| El Periódico (catalán).....    | 04 |               |
| El Periódico (castellano)..... | 05 |               |
| El Mundo.....                  | 06 |               |
| ABC.....                       | 07 |               |
| El Punt.....                   | 08 |               |
| Público.....                   | 09 |               |
| Gratuitos.....                 | 10 |               |
| Comarcales/ Provinciales.....  | 11 | (especificar) |
| Otros.....                     | 12 | (especificar) |
| NS.....                        | 98 |               |
| NC.....                        | 99 |               |

43.- ¿CON QUÉ FRECUENCIA ESCUCHA LAS NOTICIAS EN LA RADIO? -Leer posibilidades-

|                            |   |            |
|----------------------------|---|------------|
| Todos los días o casi..... | 1 |            |
| 3 ó 4 días por semana..... | 2 |            |
| 1 ó 2 días por semana..... | 3 |            |
| Con menor frecuencia.....  | 4 |            |
| Nunca.....                 | 5 | (Ir a P44) |
| (NO LEER) NS.....          | 8 |            |
| (NO LEER) NC.....          | 9 |            |

43.-A. ¿EN QUÉ EMISORA HABITUALMENTE? -Espontánea. Sólo una respuesta-

|                               |    |               |
|-------------------------------|----|---------------|
| Catalunya Ràdio.....          | 01 |               |
| Cadena SER.....               | 02 |               |
| Onda Cero.....                | 03 |               |
| RAC1.....                     | 04 |               |
| COPE.....                     | 05 |               |
| RNE.....                      | 06 |               |
| Ona Catalana.....             | 07 |               |
| COM Ràdio.....                | 08 |               |
| Punto Radio.....              | 09 |               |
| Catalunya Informació.....     | 10 |               |
| Comarcales/ Provinciales..... | 11 | (especificar) |
| Otros.....                    | 12 | (especificar) |
| NS.....                       | 98 |               |
| NC.....                       | 99 |               |

44.- ¿CON QUÉ FRECUENCIA MIRA LAS NOTICIAS EN LA TELEVISIÓN? -Leer posibilidades-

|                            |   |            |
|----------------------------|---|------------|
| Todos los días o casi..... | 1 |            |
| 3 ó 4 días por semana..... | 2 |            |
| 1 ó 2 días por semana..... | 3 |            |
| Con menor frecuencia.....  | 4 |            |
| Nunca.....                 | 5 | (Ir a P45) |
| (NO LEER) NS.....          | 8 |            |
| (NO LEER) NC.....          | 9 |            |

44.-A. ¿EN QUÉ CADENA HABITUALMENTE? -Espontánea. Sólo una respuesta-

|                    |    |               |
|--------------------|----|---------------|
| TV1.....           | 01 |               |
| TV2.....           | 02 |               |
| TV3.....           | 03 |               |
| Canal 33 / K3..... | 04 |               |
| Antena-3.....      | 05 |               |
| Tele-5.....        | 06 |               |
| Cuatro.....        | 07 |               |
| La Sexta.....      | 08 |               |
| Digital plus.....  | 09 |               |
| Otros.....         | 10 | (especificar) |
| NS.....            | 98 |               |
| NC.....            | 99 |               |

45.- ¿CON QUÉ FRECUENCIA UTILIZA USTED INTERNET? -Leer posibilidades-

|                            |   |            |
|----------------------------|---|------------|
| Todos los días o casi..... | 1 |            |
| 3 ó 4 días por semana..... | 2 |            |
| 1 ó 2 días por semana..... | 3 |            |
| Con menor frecuencia.....  | 4 |            |
| Nunca.....                 | 5 | (Ir a P46) |
| (NO LEER) NS.....          | 8 |            |
| (NO LEER) NC.....          | 9 |            |

45.-A. ¿Y CON QUÉ FRECUENCIA UTILIZA INTERNET PARA OBTENER INFORMACIÓN SOBRE LA POLÍTICA O LA SOCIEDAD? -Leer posibilidades-

|                            |   |  |
|----------------------------|---|--|
| Todos los días o casi..... | 1 |  |
| 3 ó 4 días por semana..... | 2 |  |
| 1 ó 2 días por semana..... | 3 |  |
| Con menor frecuencia.....  | 4 |  |
| Nunca.....                 | 5 |  |
| (NO LEER) NS.....          | 8 |  |
| (NO LEER) NC.....          | 9 |  |

**DATOS DE IDENTIFICACIÓN**

46.- SEXO

|             |   |
|-------------|---|
| Hombre..... | 1 |
| Mujer.....  | 2 |

47.- EDAD  (anotar edad exacta y codificar)

|                      |   |
|----------------------|---|
| De 18 a 24 años..... | 1 |
| De 25 a 34 años..... | 2 |
| De 35 a 50 años..... | 3 |
| De 51 a 64 años..... | 4 |
| 65 y más.....        | 5 |

48.- LUGAR DE NACIMIENTO

|                      |   |             |
|----------------------|---|-------------|
| Catalunya.....       | 1 | (Ir a P49)  |
| Andalucía.....       | 2 | (Ir a P48b) |
| Resto de España..... | 3 | (Ir a P48b) |
| Extranjero.....      | 4 | (Ir a P48a) |

48.-A. ¿ME PODRÍA DECIR EN QUÉ PAÍS NACÍO?

48.-B. AÑO DE LLEGADA A CATALUNYA

|                      |   |
|----------------------|---|
| Antes de 1940.....   | 1 |
| 1941-1960.....       | 2 |
| 1961-1970.....       | 3 |
| 1971-1980.....       | 4 |
| 1981-1990.....       | 5 |
| 1991-2000.....       | 6 |
| Después de 2000..... | 7 |

(PARA TODOS)

49.- NACIONALIDAD

|                       |   |               |
|-----------------------|---|---------------|
| Española.....         | 1 |               |
| Española + otras..... | 2 |               |
| Otras.....            | 3 | (especificar) |

50.- LUGAR DE NACIMIENTO DE LOS PADRES

|  |   |
|--|---|
| Ambos en Catalunya.....                                  | 1 |
| Ambos fuera de Catalunya.....                            | 2 |
| Uno de ellos nacido en Catalunya<br>y el otro fuera..... | 3 |

51.- ¿ME PODRÍA DECIR CUÁL ES SU LENGUA HABITUAL EN CASA? ¿Y EN EL TRABAJO? ¿Y CON LOS AMIGOS? -Leer posibilidades-

|                                | En casa | En el trabajo | Con los amigos |               |
|--------------------------------|---------|---------------|----------------|---------------|
| Principalmente catalán.....    | 1       | 1             | 1              |               |
| Principalmente castellano..... | 2       | 2             | 2              |               |
| Las dos.....                   | 3       | 3             | 3              |               |
| Otras.....                     | 4       | 4             | 4              | (especificar) |
| (NO LEER) NC.....              | 5       | 5             | 5              |               |
| No trabaja ni estudia.....     | 6       | 6             | 6              |               |

52.- Y RESPECTO AL CATALÁN, USTED: -Leer posibilidades-

|                     |   |
|---------------------|---|
| No lo entiende..... | 1 |
| Lo entiende.....    | 2 |
| Lo habla.....       | 3 |
| Lo escribe.....     | 4 |

53.- ¿CÓMO SE DEFINE USTED EN MATERIA RELIGIOSA? ¿CATÓLICO, CREYENTE DE ALGUNA OTRA RELIGIÓN, NO CREYENTE O ATEO?

- Católico ..... 1
- Creyente de otra religión ..... 2 **(especificar)**
- No creyente ..... 3 **(ir a P54)**
- Ateo ..... 4 **(ir a P54)**
- NS ..... 8 **(ir a P54)**
- NC ..... 9 **(ir a P54)**

53.-A. ¿CON QUÉ FRECUENCIA ASISTE USTED A MISA O A OTROS OFICIOS RELIGIOSOS, SIN CONTAR LAS OCASIONES RELACIONADAS CON CEREMONIAS DE TIPO SOCIAL, COMO POR EJEMPLO BODAS, COMUNIONES O FUNERALES? **-Leer posibilidades-**

- Casi nunca ..... 1
- Varias veces al año ..... 2
- Alguna vez al mes ..... 3
- Casi todos los domingos y festivos ..... 4
- Varias veces a la semana ..... 5
- (NO LEER) NS ..... 8
- (NO LEER) NC ..... 9

54.- ¿EN CUÁL DE LAS SIGUIENTES SITUACIONES SE ENCUENTRA USTED ACTUALMENTE? **-Leer posibilidades-**

- Trabaja ..... 01
- Jubilado o pensionista (anteriormente ha trabajado) ..... 02
- Pensionista (anteriormente no ha trabajado) ..... 03
- Parado y ha trabajado antes ..... 04
- Parado y busca su primer trabajo ..... 05
- Estudiante ..... 06
- Ama de casa ..... 07
- (NO LEER) Otras situaciones ..... 08 **(especificar)**
- (NO LEER) NS ..... 98 **(ir a P55)**
- (NO LEER) NC ..... 99 **(ir a P55)**

**!!!ATENCIÓN!!!**

Las preguntas de la P54A a la P54D se tienen que referir a:

- Si trabaja (P54= 1), al trabajo actual del entrevistado.
- Si está jubilado o parado pero ha trabajado con anterioridad (P54= 2 ó 4), al último trabajo del entrevistado.
- En el resto de casos (P54= 3, 5, 6, 7 ó 8), al trabajo actual -o si no, al último trabajo- del cabeza de familia o persona principal del hogar.

54.-A. ¿CUÁL ES/ERA SU (ÚLTIMA) OCUPACIÓN U OFICIO (O LA DEL CABEZA DE FAMILIA)? ES DECIR, ¿EN QUÉ CONSISTE/CONSISTÍA ESPECÍFICAMENTE SU TRABAJO? **-Anotar literalmente-**

- Directivo o gerente ..... 01
- Profesional o técnico ..... 02
- Empresario de la industria, la construcción o los servicios ..... 03
- Empleado de oficina o administrativo ..... 04
- Empleado de comercio ..... 05
- Trabajador de los servicios ..... 06
- Agricultor, ganadero o pescador ..... 07
- Trabajador manual cualificado de la industria o la construcción ..... 08
- Trabajador manual no cualificado de la industria o la construcción ..... 09
- NS ..... 98
- NC ..... 99

54.-B. USTED (O EL CABEZA DE FAMILIA O EL SUSTENTADOR PRINCIPAL) TRABAJA/TRABAJABA COMO... **-Leer posibilidades-**

- Asalariado fijo ..... 1
- Asalariado eventual ..... 2
- Empresario o profesional con asalariados ..... 3
- Profesional o trabajador autónomo (sin asalariados) ..... 4
- Ayuda familiar (sin remuneración reglamentada en la empresa o negocio de un familiar) ..... 5
- Miembro de una cooperativa ..... 6
- (NO LEER) Otras situaciones ..... 7 **(especificar)**
- (NO LEER) NS ..... 8
- (NO LEER) NC ..... 9

54.-C. ¿TRABAJA USTED (O EL CABEZA DE FAMILIA) EN LA ADMINISTRACIÓN PÚBLICA, EN UNA EMPRESA PÚBLICA, EN UNA EMPRESA PRIVADA, EN UNA ORGANIZACIÓN PRIVADA SIN ÁNIMO DE LUCRO O EN EL SERVICIO DOMÉSTICO?

- Administración pública ..... 1
- Empresa pública ..... 2
- Empresa privada ..... 3
- Organización sin ánimo de lucro ..... 4
- Servicio doméstico ..... 5
- Otros ..... 6 **(especificar)**
- NS ..... 8
- NC ..... 9

54.-D. ¿A QUÉ ACTIVIDAD SE DEDICA PRINCIPALMENTE LA EMPRESA U ORGANIZACIÓN DONDE USTED (O EL CABEZA DE FAMILIA) TRABAJA/TRABAJABA? **-Leer posibilidades-**

- Agricultura, ganadería y pesca ..... 1 **(Ir a P55)**
- Minería y otras actividades extractivas ..... 2 **(Ir a P55)**
- Industria ..... 3 **(Ir a P55)**
- Construcción ..... 4 **(Ir a P55)**
- Servicios ..... 5
- (NO LEER) NS ..... 8 **(Ir a P55)**
- (NO LEER) NC ..... 9 **(Ir a P55)**

54.-D.1.- ¿QUÉ TIPO DE SERVICIOS OFERECER LA EMPRESA? **-Leer posibilidades-**

- Educación, sanidad y servicios sociales... 1
- Servicios financieros o a empresas ..... 2
- Servicios personales o al consumidor ..... 3
- Servicios administrativos ..... 4
- Otros ..... 5 **(especificar)**
- (NO LEER) NS ..... 8
- (NO LEER) NC ..... 9

55.- ¿HA IDO USTED A LA ESCUELA O HA CURSADO ALGÚN TIPO DE ESTUDIOS? **-Si dice que no, preguntar si sabe leer y escribir-**

- No, es analfabeto ..... 1 **(Ir a P56)**
- No, pero sabe leer y escribir ..... 2 **(Ir a P56)**
- Sí, ha ido a la escuela ..... 3
- NS ..... 8 **(Ir a P56)**
- NC ..... 9 **(Ir a P56)**

55.-A. ¿CUÁLES SON LOS ESTUDIOS DE NIVEL OFICIAL MÁS ALTO QUE USTED HA CURSADO Y HA ACABADO? **-Anotar literalmente. Si están cursando estudios, anotar el último curso cursado. Si cursaron estudios universitarios y no los terminaron, anotar el último curso cursado-**

- Menos de 5 años de escolarización ..... 01
- Educación primaria ..... 02
- ESO, Bachiller elemental o EGB ..... 03
- FP grado medio ..... 04
- Bachillerato LOGSE ..... 05
- FP grado superior ..... 06
- Arquitecto/Ingeniero Técnico ..... 07
- Diplomado ..... 08
- Arquitecto/Ingeniero Superior ..... 09
- Licenciatura ..... 10
- Estudios postgrado o especialización ..... 11
- NS ..... 98
- NC ..... 99

56.- ¿EN CUÁL DE ESTAS SITUACIONES SE SITUARÍA USTED? CONSIDERO QUE SOY DE CLASE **-Leer posibilidades-**

- Alta ..... 1
- Media-alta ..... 2
- Media ..... 3
- Media-baja ..... 4
- Baja ..... 5
- (NO LEER) NS ..... 8
- (NO LEER) NC ..... 9

57.- CÓDIGO PROVINCIA Y MUNICIPIO

58.- DIMENSIÓN DEL MUNICIPIO: 1 2 3 4 5 6

59.- DISTRITO: 01 02 03 04 05 06 07 08 09 10

DÍA:   MES:

NOMBRE DEL ENTREVISTADO: .....

DIRECCIÓN: ..... NÚM: ..... PISO: ..... PUERTA: ..... TELÉFONO: .....  
(Confirmad que el entrevistado vive permanentemente en esta dirección)

ENTREVISTADOR: ..... 124 .....

