

V. B.1. Ràtios d'alumnes per tipus de centre a Menorca. 2003-2008.

Aquest indicador mostra el número d'alumnes per aula que es troben als diferents centres educatius de Menorca, tan públics com concertats, així com el nivell educatiu, tant infantil com primària i secundària. A les dades podem observar com les escoles concertades, als darrers anys, suporten una major pressió que les escoles públiques, tot i que les diferències no són tan substancials.

Taula 1. Ràtios per municipis: centres públics i concertats.

	CENTRES PÚBLICS D'INFANTIL I PRIMÀRIA				CENTRES CONCERTATS D'INFANTIL I PRIMÀRIA				CENTRES PÚBLICS EDUCACIÓ SECUNDÀRIA				CENTRES CONCERTATS EDUCACIÓ SECUNDÀRIA			
	Municipi	ALUMNES	GRUPS	RÀTIOS	Municipi	ALUMNES	GRUPS	RÀTIOS	Municipi	ALUMNES	GRUPS	RÀTIOS	Municipi	ALUMNES	GRUPS	RÀTIOS
2003-04	Maó	1667	69	24,16	Maó	621	24	25,9	Maó	1128	24	47,0	Maó	407	24	17,0
	Ciutadella	1627	66	24,65	Ciutadella	593	24	24,7	Ciutadella	650	24	27,1	Ciutadella	411	24	17,1
	Alaior	494	22	22,45	Alaior	143	6	23,8	Alaior	318	6	53,0	Alaior	106	6	17,7
	Ferrieres	230	12	19,17	Ferrieres	150	6	25,0	Ferrieres	228	6	38,0	Ferrieres	108	6	18,0
	Es Castell	483	22	21,95												
	St. Lluís	462	23	20,09												
	Es Mercadal	200	10	20,00												
	Es Migjorn	102	9	11,33												
	Fornells	48	3	16,00												
	TOTAL	5313	236	22,51	TOTAL	1507	60	25,1	TOTAL	2324	60	38,7	TOTAL	1032	60	17,2

	CENTRES PÚBLICS D'INFANTIL I PRIMÀRIA				CENTRES CONCERTATS D'INFANTIL I PRIMÀRIA				CENTRES PÚBLICS EDUCACIÓ SECUNDÀRIA				CENTRES CONCERTATS EDUCACIÓ SECUNDÀRIA			
	Municipi	ALUMNES	GRUPS	RÀTIOS	Municipi	ALUMNES	GRUPS	RÀTIOS	Municipi	ALUMNES	GRUPS	RÀTIOS	Municipi	ALUMNES	GRUPS	RÀTIOS
2004-05	Maó	1750	73	23,97	Maó	630	24	26,3	Maó	1156	51	22,7	Maó	415	16	25,9
	Ciutadella	1592	63	25,27	Ciutadella	632	24	26,3	Ciutadella	673	27	24,9	Ciutadella	406	16	25,4
	Alaior	486	22	22,09	Alaior	149	6	24,8	Alaior	323	18	17,9	Alaior	117	4	29,3
	Ferrieres	231	13	17,77												
	Es Castell	458	21	21,81												
	St. Lluís	453	19	23,84												

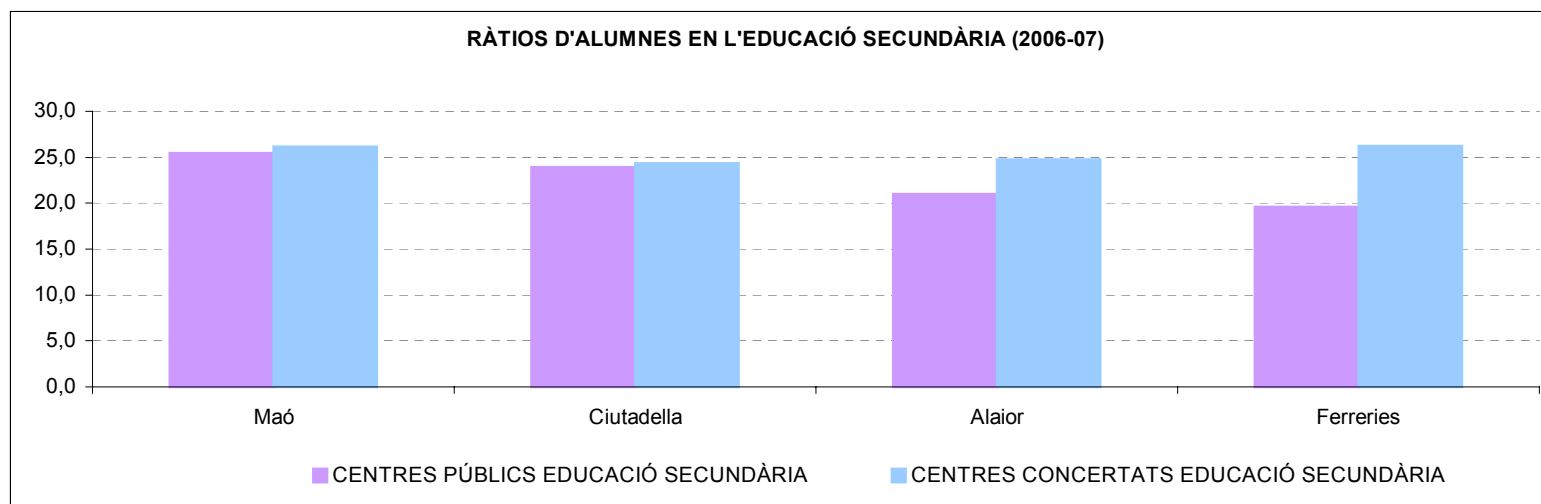
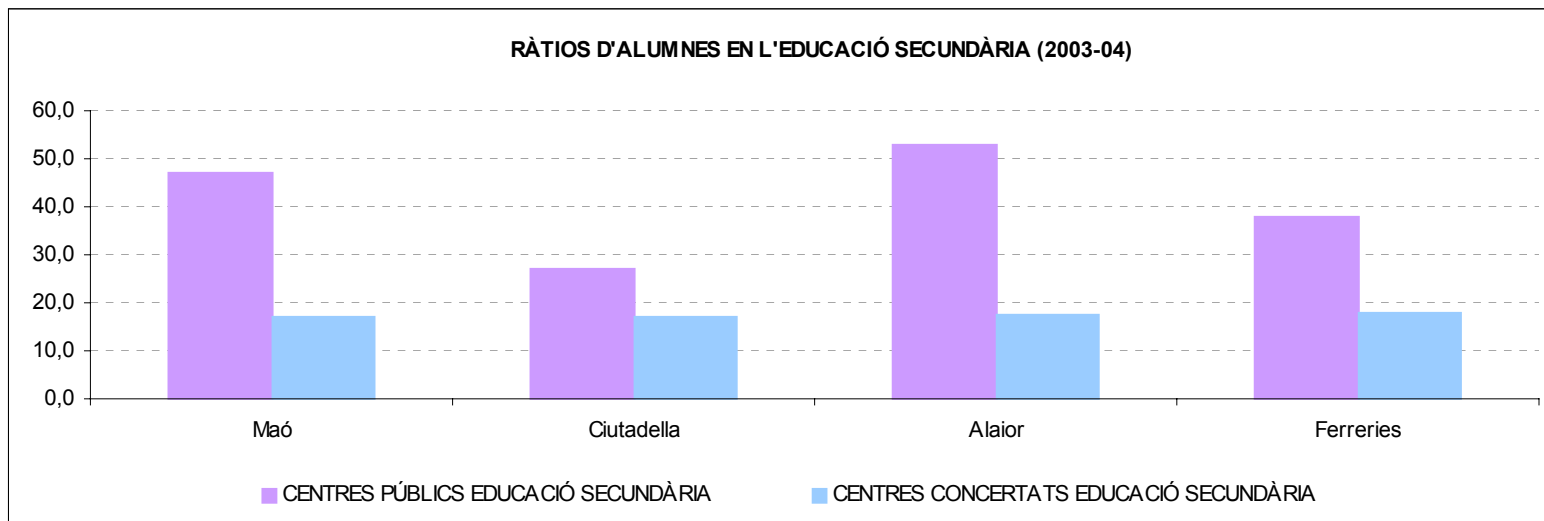
CENTRES PÚBLICS D'INFANTIL I PRIMÀRIA				CENTRES CONCERTATS D'INFANTIL I PRIMÀRIA				CENTRES PÚBLICS EDUCACIÓ SECUNDÀRIA				CENTRES CONCERTATS EDUCACIÓ SECUNDÀRIA			
Municipi	ALUMNES	GRUPS	RÀTIOS	Municipi	ALUMNES	GRUPS	RÀTIOS	Municipi	ALUMNES	GRUPS	RÀTIOS	Municipi	ALUMNES	GRUPS	RÀTIOS
Es Mercadal	187	9	20,78	Ferrerries	158	6	26,3	Ferrerries	254	14	18,1	Ferrerries	108	5	21,6
Es Migjorn	100	9	11,11												
Fornells	55	3	18,33												
TOTAL	5312	232	22,90	TOTAL	1569	60	26,2	TOTAL	2406	110	21,9	TOTAL	1046	41	25,5

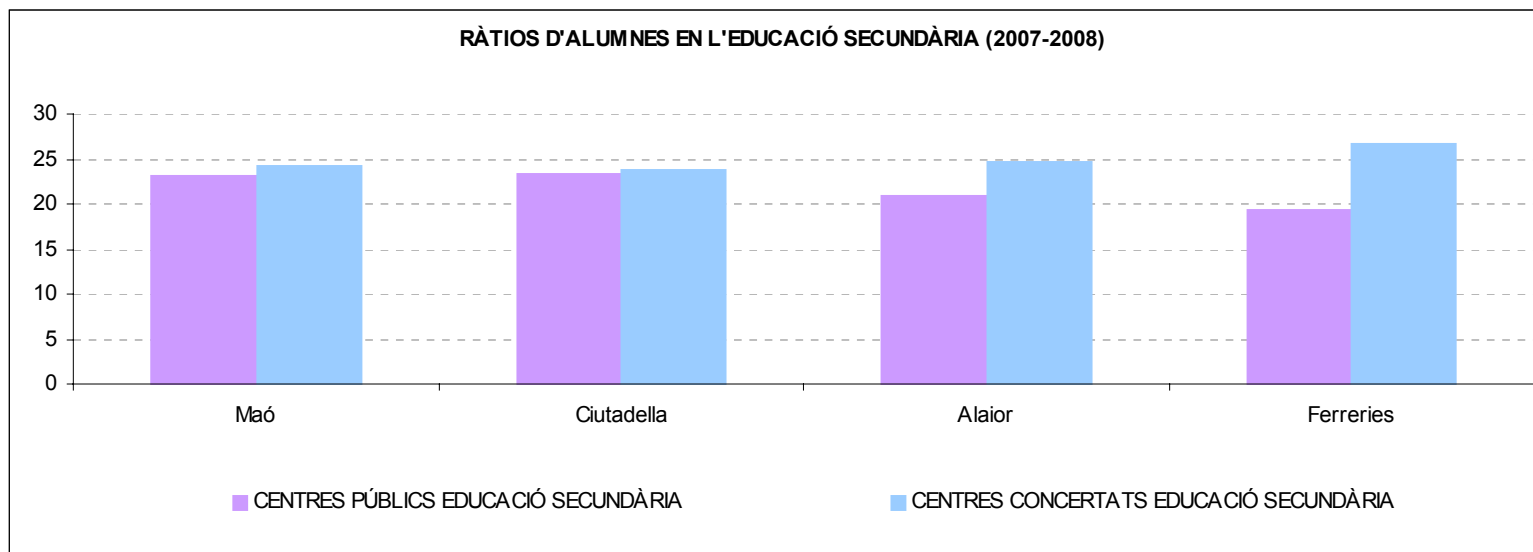
CENTRES PÚBLICS D'INFANTIL I PRIMÀRIA				CENTRES CONCERTATS D'INFANTIL I PRIMÀRIA				CENTRES PÚBLICS EDUCACIÓ SECUNDÀRIA				CENTRES CONCERTATS EDUCACIÓ SECUNDÀRIA			
Municipi	ALUMNES	GRUPS	RÀTIOS	Municipi	ALUMNES	GRUPS	RÀTIOS	Municipi	ALUMNES	GRUPS	RÀTIOS	Municipi	ALUMNES	GRUPS	RÀTIOS
Maó	1950	80	24,38	Maó	975	38	25,7	Maó	1120	44	25,5	Maó	419	16	26,2
Ciutadella	1774	70	25,34												
Alaior	544	25	21,76	Ciutadella	616	24	25,7	Ciutadella	671	28	24,0	Ciutadella	390	16	24,4
Ferrerries	239	12	19,92												
Es Castell	487	23	21,17	Alaior	185	9	20,6	Alaior	294	14	21,0	Alaior	99	4	24,8
St. Lluís	549	25	21,96												
Es Mercadal	243	12	20,25	Ferrerries	217	10	21,7	Ferrerries	216	11	19,6	Ferrerries	105	4	26,3
Es Migjorn	108	9	12,00												
Fornells	45	4	11,25												
TOTAL	5939	260	22,84	TOTAL	1993	81	24,6	TOTAL	2301	97	23,7	TOTAL	1013	40	25,3

	C.P. INFANTIL/PRIMÀRIA		C.C. INFANTIL/PRIMÀRIA		C.P. SECUNDÀRIA		C.C. SECUNDÀRIA	
	Municipi	RÀTIOS	Municipi	RÀTIOS	Municipi	RÀTIOS	Municipi	RÀTIOS
2007-08	Maó	23,07	Maó	25,65	Maó	23,14	Maó	24,12
	Ciutadella	24,98						
	Alaior	22,6	Ciutadella	24,61	Ciutadella	23,34	Ciutadella	23,75
	Ferrerries	18,14						
	Es Castell	21,04	Alaior	20,44	Alaior	20,92	Alaior	24,75
	St. Lluís	22,26						
	Es Mercadal	19,58	Ferrerries	20,6	Ferrerries	19,27	Ferrerries	26,75
	Es Migjorn	12,55						
Fornells	13,25							
TOTAL	22,37	TOTAL	24,2	TOTAL	23,72	TOTAL	25,32	

Font: Consell Escolar de Menorca. Direcció General d'Educació. Delegació de Menorca. Elaboració: Obsam.

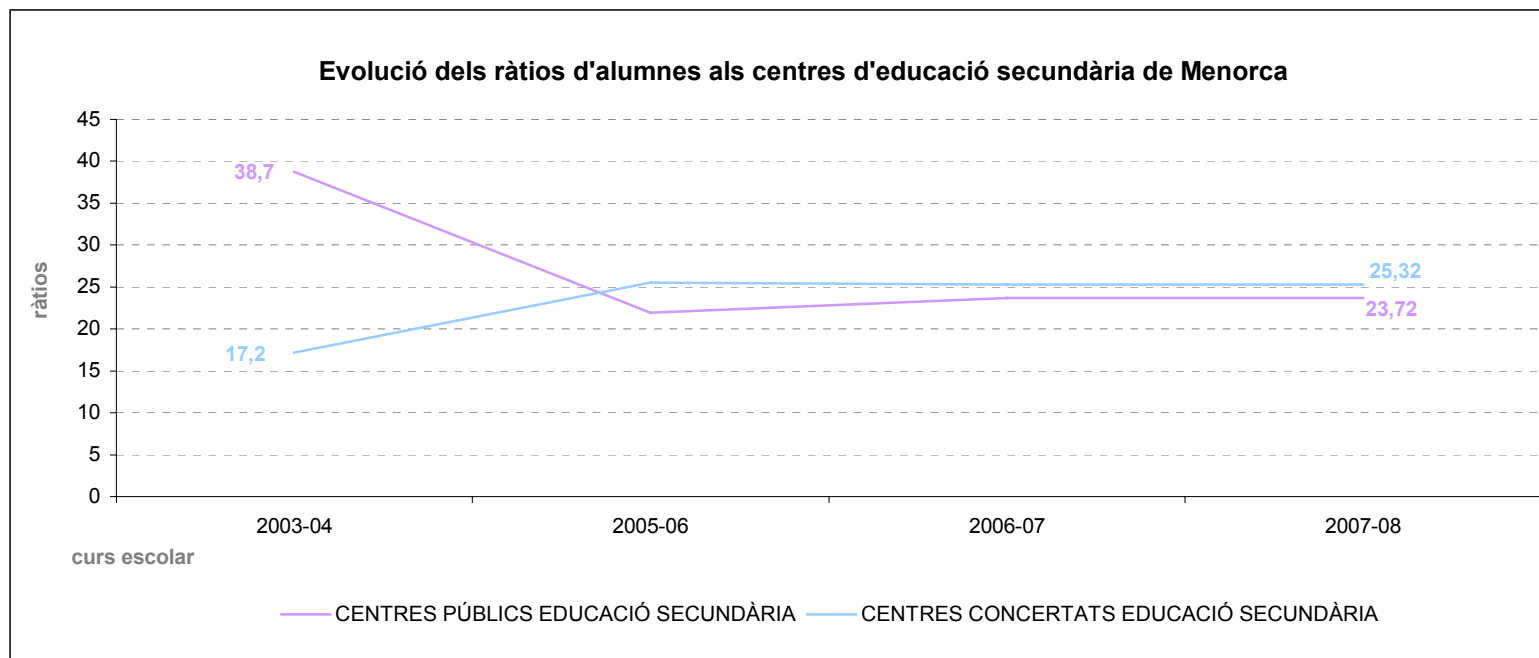
Grafic 1. Ràtios per municipis: centres públics i concertats de secundària.





Font: Consell Escolar de Menorca. Direcció General d'Educació. Delegació de Menorca. Elaboració: Obsam.

Grafic 2. Evolució de les ràtios per municipis: centres públics i concertats de secundària.



Font: Consell Escolar de Menorca. Direcció General d'Educació. Delegació de Menorca. Elaboració: Obsam.