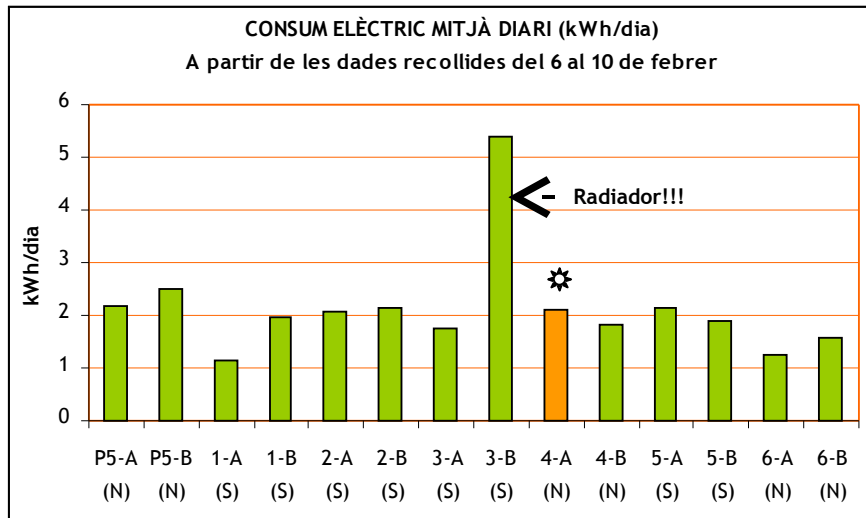


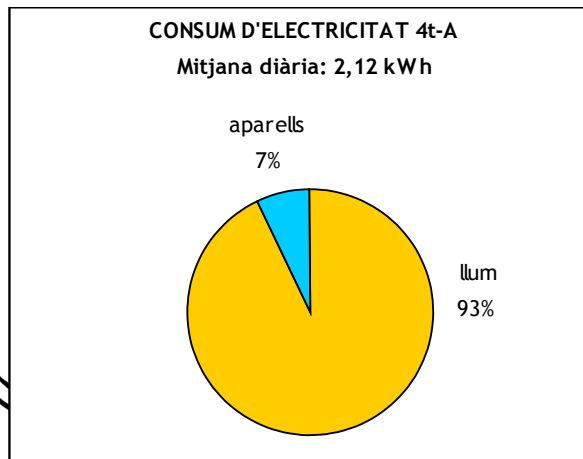

L'ENERGIA A LA CLASSE DE 4t-A

L'electricitat (Setmana 6-10 de febrer 2006)

Com estem? Com estan a les altres classes?



En què fem servir l'electricitat?


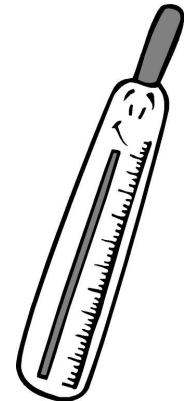
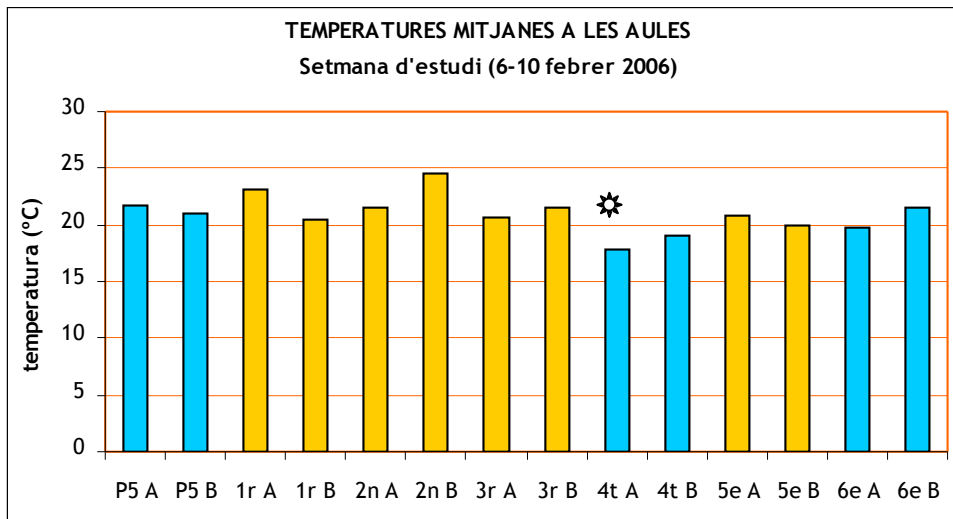


Classe	codi	què?	nº	Potència (W)	temps (hores)	Energia (Wh)
4-A (nord) 5 dies	llum	F1-fin.	6	58	13,8	4,8
		F2-int.	6	58	14,5	5,05
	aparells	ap.1	1	65	6	390
		ap.2	1	20	1,5	30
		ap.3	1	55	6	330

L'ENERGIA A LA CLASSE DE 4t-A


La temperatura (Setmana 6-10 de febrer 2006)

Com estem? Com estan a les altres classes?



Quina temperatura marcava el termòmetre?

	dll	dmt	dmc	dj	dv	mitjana
4rt A - nord	8:45	res	17	18	18	17,5
	12:15	19	19	17	18	17,8
	14:45	17	18	15	18	18
	16:00	18	18	13	21	17,8
						17,8


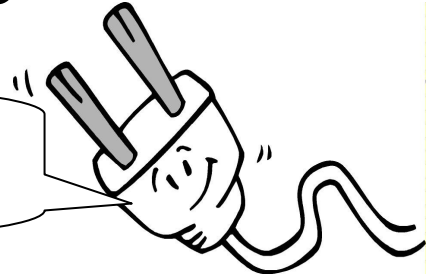


- La nostra classe està a la banda nord, on no toca el sol.
- La nostra va ser la classe més freda d'aquella setmana. Sobretot feia fred a les taules de treball i a prop de la porta. Per la tarda fa més calor.
- Dues finestres (la 2 i la lateral) no ajusten bé.
- De vegades, després del pati i a la tarda, hi ha reflexes a la pissarra.


L'ENERGIA A LA CLASSE DE 4T-A

Què podem fer per estalviar energia a la classe ?

Apagueu la pantalla de l'ordinador quan no el feu servir, i tots els aparells abans de

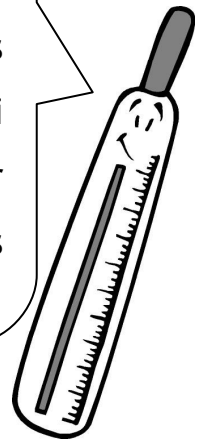


Aprofiteu bé la llum natural. Si hi ha reflexes a la pissarra, intenteu no encendre tots els llums alhora si no és necessari.



Apagueu els llums quan no hagueu de llegir, escriure o dibuixar, i sempre que sortiu de la classe!

Tanqueu bé la porta i les finestres quan faci fred. La calor s'escapa per tots els forats !



Com ho farem ? Tens alguna idea ?