

# BUTLLETÍ OFICIAL DEL PARLAMENT DE CATALUNYA

VIII legislatura

Període entre legislatures



Número 816

Divendres, 10 de desembre de 2010

## SUMARI

### 3. TRAMITACIONS EN CURS

#### 3.10. Procediments que es clouen amb l'adopció de resolucions

##### 3.10.60. Procediments relatius a la memòria anual i a altres informes de la Sindicatura de Comptes

Procediment relatiu a l'Informe de fiscalització 25/2010, relatiu al consorci del Museu Nacional d'Art de Catalunya, corresponent al 2008  
Tram. 256-00084/08  
Obertura del procediment i trasllat a la propera legislatura

p. 3

#### 3.30. Altres tramitacions

##### 3.30.06. Procediments relatius a les corporacions locals i a altres informes o memòries de la Sindicatura de Comptes

Procediment relatiu a l'Informe de fiscalització 24/2010, referent al Compte general de les corporacions locals, corresponent al 2008  
Tram. 258-00047/08  
Obertura del procediment i trasllat a la propera legislatura

p. 3

Procediment relatiu a l'Informe de fiscalització 23/2010, referent a l'entitat municipal descentralitzada de Valldoreix  
Tram. 258-00048/08  
Obertura del procediment i trasllat a la propera legislatura

p. 3

### 4. INFORMACIÓ

#### 4.85. Sindicatura de Comptes

Informe de fiscalització 25/2010, relatiu al consorci del Museu Nacional d'Art de Catalunya, corresponent al 2008  
Tram. 256-00084/08

#### ÍNDEX

1.	INTRODUCCIÓ	p. 5
2.	ASPECTES GENERALS	p. 6
2.1.	Naturalesa i objectius	p. 6
2.2.	Òrgans de govern i gestió	p. 7
2.3.	Organigrama	p. 10
2.4.	Activitats	p. 12
3.	ACTIVITAT ECONOMICOFINANCERA	p. 12
3.1.	Règim comptable	p. 12
3.2.	Retiment de comptes	p. 13
3.3.	Control financer permanent	p. 13
3.4.	Balanç	p. 14
3.5.	Compte de pèrdues i guanys	p. 21

3.6.	Pressupost	p. 30
4.	CONTRACTACIÓ ADMINISTRATIVA	p. 34
5.	FONS ARTÍSTIC I FONS BIBLIOGRÀFIC	p. 36
5.1.	Fons artístic	p. 36
5.2.	Fons bibliogràfic	p. 46
6.	CONCLUSIONS	p. 46
6.1.	Observacions	p. 47
6.2.	Recomanacions	p. 50
7.	TRÀMIT D'ALLEGACIONS	p. 52
7.1.	Comentaris a les alegacions presentades	p. 59

Informe de fiscalització 24/2010, referent al Compte general de les corporacions locals, corresponent al 2008  
Tram. 258-00047/08

#### ÍNDEX

1.	Introducció i conclusions	p. 62
1.1.	Introducció	p. 62
1.2.	Conclusions	p. 76
2.	RESULTAT DE LA PRESENTACIÓ DELS COMPTES DELS ENS LOCALS I ELS SEUS ENS DEPENDENTS	p. 84
2.1.	Diputacions	p. 84
2.2.	Consells comarcals	p. 96
2.3.	Entitats metropolitanes	p. 108
2.4.	Mancomunitats de municipis	p. 117
2.5.	Ajuntaments	p. 122
2.6.	Entitats municipals descentralitzades	p. 162
3.	ANNEXOS	p. 170
3.1.	Societats mercantils participades íntegrament pels ens locals	p. 170
3.2.	Societats mercantils participades majoritàriament pels ens locals	p. 182
3.3.	Estat de situació dels comptes tramesos pels ens locals i els seus ens dependents	p. 185
3.4.	Ens locals que han tramès algun tipus d'informació relativa al compte general de l'exercici 2008 amb defectes de format	p. 242

Informe de fiscalització 23/2010, referent a l'entitat municipal descentralitzada de Valldoreix  
Tram. 258-00048/08

#### ÍNDEX

1.	INTRODUCCIÓ	p. 245
1.1.	Origen, objecte i finalitat	p. 245
1.2.	Metodologia	p. 245

1.3.	Òrgans de govern de l'entitat municipal descentralitzada de Valldoreix	p. 246	2.3.	Observacions extretes de la fiscalització realitzada	p. 248
2.	Fiscalització realitzada	p. 247	3.	CONCLUSIONS	p. 251
2.1.	Asfaltatge del passeig dels Caçadors, a Valldoreix	p. 247	4.	TRÀMIT D'ALLEGACIONS	p. 252
2.2.	Asfaltatge del camí de can Cussó a la Colònia de Montserrat	p. 247			

**NOTES**

*Els documents publicats en el Butlletí Oficial del Parlament de Catalunya (BOPC) són una reproducció fidel dels documents originals entrats al Registre. La reproducció dels informes de la Sindicatura de Comptes respecta també la compaginació de l'original.*

*La numeració del BOPC no està necessàriament vinculada a una sola data.*

*Aquesta publicació és impresa en paper ecològic (definició europea ECF), en compliment del que estableix la Resolució 124/III del Parlament, sobre la utilització del paper reciclat en el Parlament i en els departaments de la Generalitat, adoptada el 30 d'abril de 1990.*

---

 3. TRAMITACIONS EN CURS
 

---

## 3.10. PROCEDIMENTS QUE ES CLOUEN AMB L'ADOPCIÓ DE RESOLUCIONS

## 3.10.60. PROCEDIMENTS RELATIUS A LA MEMÒRIA ANUAL I A ALTRES INFORMES DE LA SINDICATURA DE COMPTES

---

**Procediment relatiu a l'Informe de fiscalització 25/2010, relatiu al consorci del Museu Nacional d'Art de Catalunya, corresponent al 2008**

Tram. 256-00084/08

 Obertura del procediment i trasllat a la propera legislatura  
 Reg. 74680

Acord: Mesa de la Diputació Permanent, sessió del 02.12.2010.

*N. de la R.: L'Informe de la Sindicatura de Comptes es reproduïx en la secció 4.85.*


---

## 3.30. ALTRES TRAMITACIONS

## 3.30.06. PROCEDIMENTS RELATIUS A LES CORPORACIONS LOCALS I A ALTRES INFORMES O MEMÒRIES DE LA SINDICATURA DE COMPTES

---

**Procediment relatiu a l'Informe de fiscalització 24/2010, referent al Compte general de les corporacions locals, corresponent al 2008**

Tram. 258-00047/08

 Obertura del procediment i trasllat a la propera legislatura  
 Reg. 74649

Acord: Mesa de la Diputació Permanent, sessió del 02.12.2010.

*N. de la R.: El Compte general de les corporacions locals es reproduïx en la secció 4.85.*


---



---

**Procediment relatiu a l'Informe de fiscalització 23/2010, referent a l'entitat municipal descentralitzada de Valldoreix**

Tram. 258-00048/08

 Obertura del procediment i trasllat a la propera legislatura  
 Reg. 74648

Acord: Mesa de la Diputació Permanent, sessió del 02.12.2010.

*N. de la R.: L'Informe de la Sindicatura de Comptes es reproduïx en la secció 4.85.*


---

## 4. INFORMACIÓ

## 4.85. SINDICATURA DE COMPTES

**Informe de fiscalització 25/2010, relatiu al consorci del Museu Nacional d'Art de Catalunya, corresponent al 2008**

Tram. 256-00084/08

AL PRESIDENT DEL PARLAMENT

Molt Honorable President,

Em complau trametre-us, adjunts, tres exemplars en format paper i un exemplar en suport informàtic de l'informe de fiscalització núm. 25/2010, relatiu al Consorci Museu Nacional d'Art de Catalunya, exercici 2008, aprovat pel Ple de la Sindicatura.

Aprofito l'avinentsa per a saludar-vos ben atentament.

Barcelona, 30 de novembre de 2010

Joan Colom i Naval  
Síndic major

Montserrat Vendrell i Tornabell, secretària general de la Sindicatura de Comptes de Catalunya,

CERTIFICO:

Que a Barcelona, el dia 26 d'octubre del 2010, reunit el Ple de la Sindicatura de Comptes, sota la presidència del síndic major, l'Excm. Sr. Joan Colom i Naval, amb l'assistència dels síndics Sr. Jordi Pons i Novell, Sr. Jaume Amat i Reyero, Sr. Enric Genescà i Garrigosa, Sr. Agustí Colom i Cabau, i Sr. Ernest Sena i Calabuig, actuant-hi com a secretària la secretària general de la Sindicatura, Sra. Montserrat Vendrell i Tornabell, i com a ponent el síndic Sr. Jordi Pons i Novell, amb deliberació prèvia s'acorda aprovar l'informe de fiscalització 25/2010, relatiu al Consorci Museu Nacional d'Art de Catalunya, exercici 2008.

I, perquè així consti i tingui els efectes que corresponguin, signo aquest certificat, amb el vistiplau del síndic major.

Barcelona, 11 de novembre del 2010

Montserrat Vendrell i Tornabell

Vist i plau  
El síndic major  
Joan Colom i Naval

## ÍNDEX

1. INTRODUCCIÓ
2. ASPECTES GENERALS
  - 2.1. Naturalesa i objectius
  - 2.2. Òrgans de govern i gestió
  - 2.3. Organigrama
  - 2.4. Activitats
3. ACTIVITAT ECONOMICOFINANCERA
  - 3.1. Règim comptable
  - 3.2. Retiment de comptes
  - 3.3. Control financer permanent
  - 3.4. Balanç
    - 3.4.1. Immobilitzat intangible
    - 3.4.2. Immobilitzat material
    - 3.4.3. Existències
    - 3.4.4. Deutors
    - 3.4.5. Efectiu i altres actius líquids equivalents
    - 3.4.6. Fons propis
    - 3.4.7. Subvencions, donacions i llegats rebuts
    - 3.4.8. Endeutament financer
    - 3.4.9. Provisions a curt termini
    - 3.4.10. Creditors comercials i altres comptes a pagar
  - 3.5. Compte de pèrdues i guanys
    - 3.5.1. Import net de la xifra de negoci
    - 3.5.2. Altres ingressos d'explotació
    - 3.5.3. Despeses de personal
    - 3.5.4. Altres despeses d'explotació
- 3.6. Pressupost
4. CONTRACTACIÓ ADMINISTRATIVA
5. FONS ARTÍSTIC I FONS BIBLIOGRÀFIC
  - 5.1. Fons artístic
    - 5.1.1. Control de les obres d'art
    - 5.1.2. Addicions d'obres d'art
    - 5.1.3. Dipòsits d'obres d'art
    - 5.1.4. Moviments interns d'obres d'art
    - 5.1.5. Préstecs d'obres per a exposicions en altres institucions
    - 5.1.6. Mesures de seguretat per a la protecció de les obres d'art
    - 5.1.7. Restauració de fons artístic
    - 5.1.8. Exposicions temporals del Museu
  - 5.2. Fons bibliogràfic
6. CONCLUSIONS
  - 6.1. Observacions
  - 6.2. Recomanacions
7. TRÀMIT D'ALLEGACIONS
  - 7.1. Comentaris a les allegacions presentades

## ABREVIACIONS

- DOGC *Diari Oficial de la Generalitat de Catalunya*  
 IVA Impost sobre el valor afegit  
 LCSP Llei de contractes del sector públic  
 LPCC Llei del patrimoni cultural català  
 M€ Milions d'euros  
 MEV Museu Episcopal de Vic  
 MNAC Consorci Museu Nacional d'Art de Catalunya  
 RLTL Relació de llocs de treball

## 1. INTRODUCCIÓ

La Sindicatura de Comptes de Catalunya, en compliment del seu Programa anual d'activitats per a l'any 2010, emet aquest informe de fiscalització del Consorci Museu Nacional d'Art de Catalunya (MNAC) corresponent a l'exercici 2008.

S'ha realitzat una fiscalització de regularitat que ha inclòs els aspectes següents:

- a) Verificar si els comptes anuals presenten la imatge fidel del patrimoni, de la situació financera i del resultat de les operacions del MNAC.
- b) Analitzar el compliment de la legalitat bàsica que és d'aplicació al MNAC, especialment en els àmbits economicofinancer, pressupostari i de contractació.
- c) Avaluar els procediments de gestió i els sistemes de control intern aplicats relatius al fons artístic i al fons bibliogràfic.

Els comptes anuals fiscalitzats inclouen:

- El Balanç
- El Compte del resultat economicopatrimonial
- La Memòria
- L'Estat de liquidació del pressupost

Quant a l'àmbit temporal, l'informe es refereix a l'exercici 2008, encara que quan ha estat necessari i, per tal de facilitar-ne la comprensió, s'ha inclòs informació anterior i posterior.

El treball de fiscalització ha tingut en compte l'informe de control financer permanent efectuat per la Intervenció General de la Generalitat corresponent a l'exercici 2008.

En tot moment l'ens fiscalitzat ha mostrat una plena col·laboració. El treball de camp va finalitzar el març del 2010.

La Sindicatura va emetre l'informe de fiscalització 10/2001-SM, referit als comptes anuals del Patronat del Museu Nacional d'Art de Catalunya de l'exercici 1999. Atès el període de temps transcorregut entre l'anterior informe de fiscalització i l'actual, i els canvis legals, comptables i organitzatius que han tingut lloc, no s'ha fet el seguiment de les recomanacions incloses en aquell informe.

## 2. ASPECTES GENERALS

### 2.1. NATURALESIA I OBJECTIUS

El MNAC, d'acord amb l'article 1 dels seus Estatuts, és un consorci que va ser creat pel Decret 51/1991, del Govern de la Generalitat. Està integrat per la Generalitat de Catalunya, l'Ajuntament de Barcelona i l'Administració General de l'Estat. Té personalitat jurídica pròpia i plena capacitat d'obrar per al compliment de les seves finalitats, i està adscrit al Departament de Cultura i Mitjans de Comunicació de la Generalitat de Catalunya.

Es regeix per la Llei 17/1990, del 2 de novembre, de museus; pels seus Estatuts i per les altres lleis i disposicions que li siguin d'aplicació. D'acord amb l'article 3 dels Estatuts, en els aspectes no previstos per les normes esmentades se li aplica supletòriament la normativa aplicable a les entitats de dret públic de la Generalitat de Catalunya que han d'ajustar la seva activitat a l'ordenament jurídic privat.

Aquest règim jurídic supletori es va incorporar per la modificació dels Estatuts que va tenir lloc per Acord del Govern de la Generalitat del 12 de juny del 2001. Els Estatuts originals, aprovats pel Decret 51/1991, establien de forma molt clara i ajustada a dret que el MNAC és un consorci de dret públic, i el sotmetia de forma genèrica al dret administratiu en tots els àmbits. D'acord amb el marc jurídic vigent, els Estatuts d'un consorci poden determinar les particularitats del seu règim orgànic i funcional, però no poden comportar l'elecció del seu règim jurídic ja que aquest està donat per la seva naturalesa. Aquesta modificació de la naturalesa jurídica operada pels Estatuts afecta alguns aspectes importants com l'establiment de preus (vegeu apartats 3.5.1 i 3.5.2) i la contractació (vegeu apartat 4).

En els Estatuts aprovats l'any 2001 i en els aprovats posteriorment (Acord del Govern de la Generalitat del 22 de febrer del 2005 i Acord del Govern de la Generalitat del 14 de març del 2006) s'ha anat perpetuant l'aplicació al MNAC del règim a què estan sotmeses les entitats de dret públic subjectes al dret privat quan, per la seva naturalesa, el MNAC és un ens de dret públic i, per tant, el seu règim ha de ser bàsicament administratiu. Aquesta contradicció entre el que estableixen els Estatuts i la normativa que el MNAC hauria d'aplicar d'acord amb la seva naturalesa no pot emparar la permanència en el temps de l'aplicació d'un règim jurídic que no li correspon.

D'acord amb l'article 5 dels seus Estatuts, l'objecte del consorci és gestionar el Museu Nacional d'Art de Catalunya (d'ara endavant, el Museu), que integra els béns mobles provinents del Museu d'Art de Catalunya, del Museu d'Art Modern, de la Biblioteca General dels Museus d'Art de Catalunya, del Gabinet Numismàtic i del Gabinet de Dibuixos i Gravats. Per dur a terme el seu objecte, el MNAC conserva, documenta i estudia els béns culturals que integren les seves col·leccions i els exhibeix i difon; manté un fons documental i bibliogràfic, realitza exposicions i, en general, du a terme activitats encaminades a

fomentar el coneixement de l'art en l'àmbit que li és propi; desenvolupa programes de recerca i elabora i edita catàlegs, monografies i publicacions científiques; presta els serveis tècnics i l'assessorament que li siguin requerits per les entitats consorciades o que es derivin de convenis o contractes subscrits amb tercers, i estableix relacions de cooperació amb altres museus i universitats, centres de recerca i institucions culturals nacionals i internacionals.

## **2.2. ÒRGANS DE GOVERN I GESTIÓ**

L'article 7 dels Estatuts estableix que els òrgans de govern són el Patronat, la Comissió Delegada, el president, els vicepresidents, el director i l'administrador.

### **El Patronat**

El Patronat és l'òrgan suprem de govern i té les màximes facultats de supervisió, sense més limitacions que les que puguin imposar-li les normes legals o la Junta de Museus de Catalunya en virtut de les seves atribucions.

D'acord amb l'article 10 dels Estatuts, el Patronat està format pel president i els vicepresidents (un en representació de cada una de les administracions consorciades); per un secretari amb veu i sense vot; i per vint-i-un vocals, dels quals, un és el president de l'entitat Fundació Privada Amics del MNAC, vuit són nomenats per la Generalitat de Catalunya, tres per l'Ajuntament de Barcelona, quatre per l'Administració General de l'Estat, dos pel Patronat a proposta conjunta de les institucions consorciades i escoltats els patrocinadors del MNAC en representació de les persones i entitats privades que contribueixen a la consecució dels objectius del MNAC, i tres pel Patronat a proposta del seu president entre persones de reconeguda trajectòria en l'àmbit del mecenatge i del col·leccionisme.

L'exercici 2008 el Patronat estava integrat pels membres següents:

President:

Narcís Serra i Serra

Vicepresidents:

Joan Manuel Tresserras i Gaju (en representació de la Generalitat de Catalunya)

Jordi Carulla i Font (en representació de l'Ajuntament de Barcelona)

Ma. Dolores Carrión Martín (en representació de l'Administració General de l'Estat)

Vocal en representació de la Fundació Privada Amics del MNAC:

Miquel Roca i Junyent

Vocals en representació de la Generalitat de Catalunya:

Francesc Xavier Boya i Alós  
Josep Ma. Carreté i Nadal  
Montserrat Guri i López  
Pere Izquierdo Tugas  
Josep Maria Montaner Martorell  
Lluís Noguera i Jordana  
Jorge Semprún Maura  
Eduard Voltas i Poll

Vocals en representació de l'Ajuntament de Barcelona:

Marta Clari i Padrós  
Jordi Martí i Grau  
Ma. Eugènia Sánchez i Carraté

Vocals en representació de l'Administració General de l'Estat:

Carlos Alberdi Alonso (baixa 19.6.2008)  
Guillermo Corral van Damme (alta 17.7.2008)  
José Jiménez Jiménez  
Santiago Palomero Plaza  
José Vidal Beneyto

Vocals en representació de les empreses patrocinadores:

Josep Ferrer i Sala  
Salvador Gabarró i Serra

Vocals de l'àmbit del mecenatge i del col·leccionisme:

Juli Minoves i Triquell  
Josep M. Ribot i Giménez

Secretària (amb veu i sense vot):

Anna Bernadàs Mena

L'exercici 2008 faltava per nomenar un vocal de l'àmbit del mecenatge i col·leccionisme.

### **La Comissió Delegada**

La Comissió Delegada és un òrgan col·legiat integrat per catorze membres. La seva composició i funcions es regulen en l'article 12 dels Estatuts. L'exercici 2008 la composició de la Comissió Delegada era la següent:



President:

Narcís Serra i Serra

Vicepresidents:

Joan Manuel Tresserras i Gaju (en representació de la Generalitat de Catalunya)

Jordi Carulla i Font (en representació de l'Ajuntament de Barcelona)

Ma. Dolores Carrión Martín (en representació de l'Administració General de l'Estat)

Vocals en representació de la Generalitat de Catalunya:

Francesc Xavier Boya i Alós

Josep Ma. Carreté i Nadal

Pere Izquierdo Tugas

Josep Maria Montaner Martorell

Lluís Noguera i Jordana

Vocals en representació de l'Ajuntament de Barcelona:

Marta Clari i Padrós

Jordi Martí i Grau

Vocals en representació de l'Administració General de l'Estat:

Carlos Alberdi Alonso (baixa 19.6.2008)

Guillermo Corral van Damme (alta 17.7.2008)

José Jiménez Jiménez

Santiago Palomero Plaza

Secretària (amb veu i sense vot):

Anna Bernadàs Mena

## **El president**

El president és nomenat pel Govern de la Generalitat. L'exercici 2008 va ser president del MNAC Narcís Serra i Serra, que va ser nomenat pel Decret del Govern de la Generalitat del 30 de març del 2004.

## **Els vicepresidents**

D'acord amb l'article 16 dels Estatuts, cadascuna de les administracions consorciades té dret a nomenar un vicepresident. El president és qui determinarà en cada cas el vicepresident que l'hagi de substituir, amb les mateixes facultats, en cas d'absència o impossibilitat d'aquest.

L'exercici 2008 van ser vicepresidents Joan Manuel Tresserras i Gaju (en representació de la Generalitat de Catalunya), Jordi Carulla i Font (en representació de l'Ajuntament de Barcelona) i Ma. Dolores Carrión Martín (en representació de l'Administració General de l'Estat).

### **El director**

El director és nomenat pel Govern de la Generalitat a proposta de la Junta de Museus de Catalunya i presentada a aquesta pel Patronat. Li corresponen, entre altres funcions, vetllar per l'execució dels acords dels òrgans rectors; portar a terme la seva direcció artística, tècnica i general; autoritzar les despeses i aprovar, adjudicar i firmar els contractes en els supòsits que s'estableixen en les normes d'execució del pressupost; exercir la representació ordinària en els àmbits judicial i extrajudicial; redactar o supervisar la redacció dels plans museològics o museogràfics i executar-los quan hagin estat aprovats; organitzar l'exposició de les col·leccions del Museu; planificar les exposicions temporals i designar-ne els comissaris; proposar l'adquisició de béns artístics; autoritzar la sortida temporal de béns culturals fora de les instal·lacions del Museu; i exercir les altres funcions que li siguin encomanades pel Patronat, per la Comissió Delegada o pel president.

L'exercici 2008 va ser directora Maria Teresa Ocaña i Gomà.

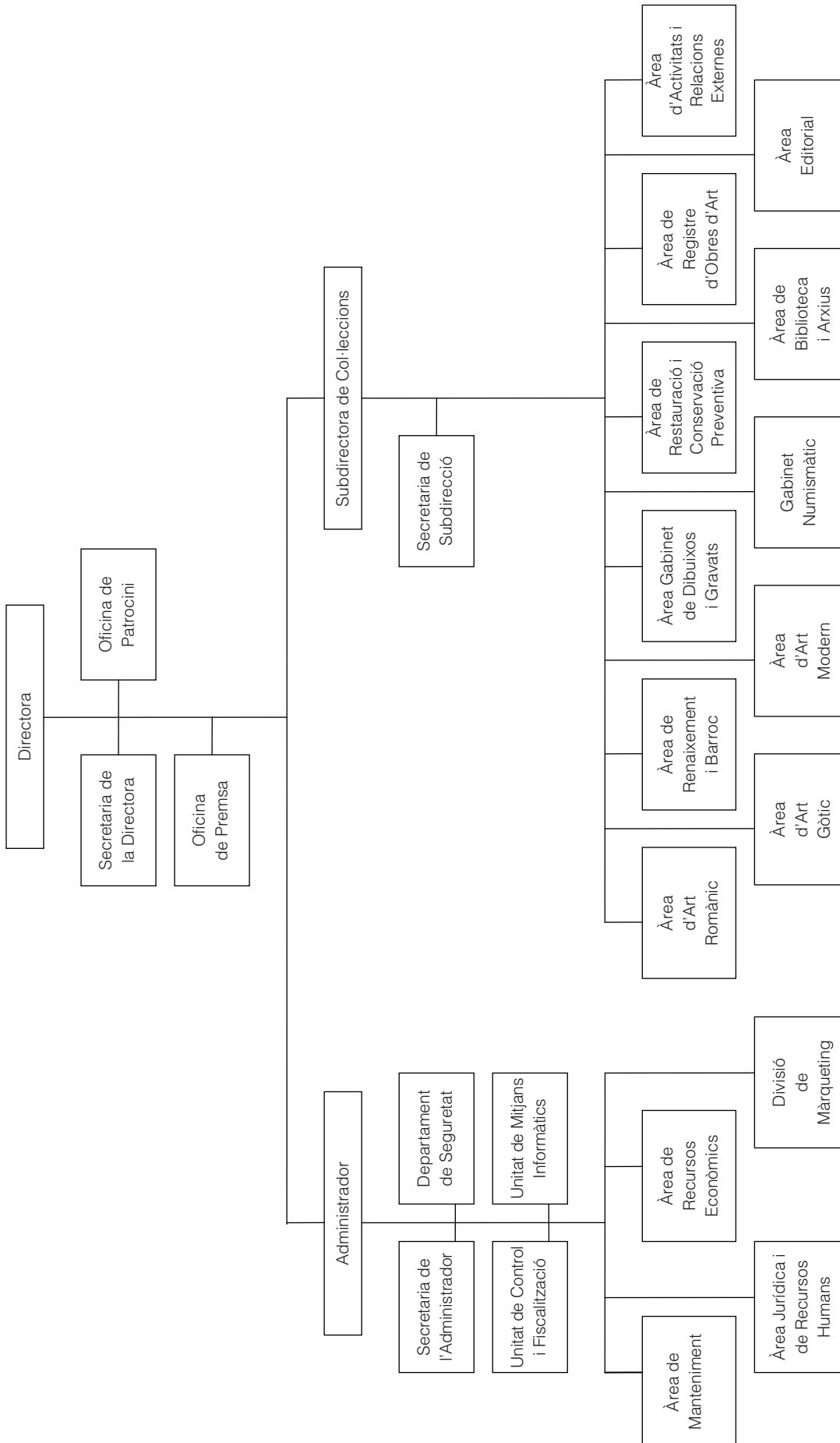
### **L'administrador**

D'acord amb l'article 18 dels Estatuts, l'administrador és nomenat pel Patronat, amb l'aprovació prèvia de la Junta de Museus de Catalunya.

Durant l'exercici fiscalitzat l'administrador era Joan Antoni Llinares i Gómez.

## **2.3. ORGANIGRAMA**

A continuació es presenta l'organigrama vigent l'exercici 2008:



## **2.4. ACTIVITATS**

D'acord amb la Disposició addicional tercera de la Llei 17/1990, del 2 de novembre, de museus de Catalunya, el Museu ha de mostrar permanentment l'expressió artística catalana i dels territoris més relacionats culturalment amb Catalunya en els diferents períodes històrics.

El fons patrimonial està constituït tant per les seves col·leccions de les arts diverses (escultura, pintura, arts de l'objecte, dibuixos, gravats, cartells, col·lecció de fotografia i col·lecció de numismàtica) com pels fons de la Biblioteca d'Història de l'Art i de l'Arxiu General.

El MNAC té la missió de conservar i tenir cura de les seves col·leccions, de difondre l'art català des del Romànic fins a mitjan segle XX i de donar a conèixer tot allò relacionat amb la recerca (conservació, restauració, documentació i difusió). A més, porta a terme serveis tècnics fora de l'àmbit estricte del Museu dirigint restauracions monumentals i intervencions en pintura, escultura i altres tècniques artístiques i assessorant altres centres museístics.

D'acord amb l'article 6 dels Estatuts, el MNAC és la capçalera d'una xarxa de museus d'art en la qual participen els centres que el Govern declari seccions del MNAC. Així mateix, l'article 23 de la Llei de museus de Catalunya estableix que correspon al Govern, a proposta de la Junta de Museus, la declaració que un museu, o una part d'un museu, és secció d'un museu nacional. Mitjançant Resolució del 9 de novembre del 2000, per la qual es dona publicitat a l'Acord de Govern de la Generalitat del 10 d'octubre del 2000, es declaren seccions del MNAC el Museu del Cau Ferrat (Sitges), el Museu Comarcal de la Garrotxa (Olot) per la part corresponent a les col·leccions d'art i la Biblioteca-Museu Víctor Balaguer (Vilanova i la Geltrú).

A més de les activitats relacionades amb els fons artístics, el MNAC organitza activitats i lloga determinats espais del Museu per a la realització d'activitats per tercers.

## **3. ACTIVITAT ECONOMICOFINANCERA**

### **3.1. RÈGIM COMPTABLE**

EL MNAC, en aplicació del règim supletori establert en els Estatuts (vegeu apartat 2.1), segueix el Pla general de comptabilitat privat. D'acord amb el marc jurídic vigent, el MNAC és un consorci de dret públic i, consegüentment, està sotmès al règim de comptabilitat pública. Per tant, la Sindicatura considera que el seu règim financer i comptable s'hauria d'adaptar al d'un consorci públic.

### **3.2. RETIMENT DE COMPTES**

El 8 de juliol del 2009 el Patronat del MNAC va aprovar els comptes anuals corresponents a l'exercici 2008.

D'acord amb l'article 71.4 del Decret legislatiu 3/2002, del 24 de desembre, pel qual s'aprova el Text refós de la Llei de finances públiques de Catalunya, els consorcis en els quals participa la Generalitat de Catalunya han d'enviar a la Intervenció General de la Generalitat i a la Sindicatura de Comptes de Catalunya abans del 30 d'abril la Liquidació del pressupost, els comptes anuals i la Memòria de gestió de l'exercici anterior. El MNAC no va trametre a la Sindicatura de Comptes aquesta documentació corresponent a l'exercici 2008.

### **3.3. CONTROL FINANCER PERMANENT**

D'acord amb l'article 21 dels seus Estatuts, el control financer del MNAC es realitza d'acord amb el sistema de control financer permanent a càrrec de la Intervenció General de la Generalitat. En data 11 de desembre del 2008, el Patronat, a proposta de la Intervenció General, va aprovar les instruccions sobre control financer permanent a efectuar en el Consorci que preveuen l'emissió de dos informes anuals (un informe semestral corresponent al període que va des de l'1 de gener fins al 30 de juny i un informe anual corresponent al període que va des de l'1 de gener fins al 31 de desembre, que inclourà, a més de les actuacions dutes a terme en el segon semestre, les conclusions i recomanacions de l'informe semestral anterior). A més, preveuen que en el cas que l'interventor detecti que les propostes efectuades en els seus informes no són ateses pels òrgans gestors pugui emetre un informe d'actuació adreçat a la direcció del MNAC. Així mateix, també es preveu que quan de les actuacions de control financer permanent es desprengui que els fets acreditats en l'expedient poden ser constitutius d'infraccions administratives o de responsabilitats comptables o d'altre tipus, la Intervenció General emeti un informe especial, que es remetrà al director del MNAC.

La Intervenció General va emetre el seu informe anual corresponent a l'exercici 2008 en data 30 de març del 2009. Les observacions que s'hi posen de manifest han estat recollides, si era procedent, en els diferents apartats de l'informe.

### 3.4. BALANÇ

A continuació es presenta el Balanç corresponent a l'exercici 2008:

ACTIU	31.12.2008	PASSIU	31.12.2008
<b>ACTIU NO CORRENT</b>	<b>80.671.920</b>	<b>PATRIMONI NET</b>	<b>70.890.562</b>
Immobilitzat intangible	199.215	Fons propis	2.127.808
Immobilitzat material	80.472.705	Capital	69.100
		Resultats exercicis anteriors	155.738
		Resultat de l'exercici	1.902.970
<b>ACTIU CORRENT</b>	<b>8.320.057</b>	Subvencions, donacions i llegats rebuts	68.762.754
Existències	668.060		
Deutors comerc. i altres comptes a cobrar	3.446.745	<b>PASSIU NO CORRENT</b>	<b>10.595.000</b>
Inversions financeres curt termini	3.655	Deutes a llarg termini	10.595.000
Efectiu i altres actius líquids equivalents	4.201.597		
		<b>PASSIU CORRENT</b>	<b>7.506.415</b>
		Provisions a curt termini	744.893
		Deutes a curt termini	3.609.744
		Creditors comerc. i altres comptes a pagar	3.151.778
		Proveïdors	2.237.227
		Personal	570.750
		Altres deutes amb admin. públiques	343.801
<b>Total actiu</b>	<b>88.991.977</b>	<b>Total passiu</b>	<b>88.991.977</b>

Imports en euros.

Font: Comptes anuals del MNAC.

Nota: D'acord amb la disposició transitòria quarta del Reial decret 1514/2007, del 16 de novembre, pel qual s'aprova el Pla general de comptabilitat, els comptes anuals corresponents a l'exercici 2008 es consideren comptes anuals inicials i no s'hi presenten els imports corresponents a l'exercici 2007.

#### 3.4.1. Immobilitzat intangible

El detall de l'immobilitzat intangible a 31 de desembre del 2007 i 2008 i el moviment de l'exercici 2008 es presenten a continuació:

Descripció	Saldo a 31.12.2007	Altes	Baixes	Traspassos	Saldo a 31.12.2008
<b>Cost</b>					
Patents, llicències, marques i similars	59.819	0	0	0	59.819
Aplicacions informàtiques	335.860	139.597	0	0	475.457
<b>Total</b>	<b>395.679</b>	<b>139.597</b>	<b>0</b>	<b>0</b>	<b>535.276</b>
<b>Amortització acumulada</b>					
Patents, llicències, marques i similars	(58.084)	(8.831)	0	13.925	(52.990)
Aplicacions informàtiques	(221.331)	(49.165)	0	(12.575)	(283.071)
<b>Total</b>	<b>(279.415)</b>	<b>(57.996)</b>	<b>0</b>	<b>1.350</b>	<b>(336.061)</b>
<b>Valor net</b>	<b>116.264</b>	<b>81.601</b>	<b>0</b>	<b>1.350</b>	<b>199.215</b>

Imports en euros.

Font: Elaboració pròpia.

Els percentatges anuals d'amortització s'apliquen sobre el valor de cost i són els següents:

Concepte	Percentatge
Marques i patents	10
Aplicacions informàtiques	25

Font: Comptes anuals del MNAC.

### 3.4.2. Immobilitzat material

El detall de l'immobilitzat material a 31 de desembre del 2007 i 2008 i el moviment de l'exercici 2008 han estat els següents:

Descripció	Saldo a 31.12.2007	Altes	Baixes	Traspassos	Saldo a 31.12.2008
<b>Cost</b>					
Terrenys i construccions	109.235.420	32.870	0	57.605	109.325.895
Instal·lacions tècniques i altre imm. mat.	8.025.653	1.155.821	0	5.024	9.186.498
Immobilitzat en curs i avançaments	276.845	104.200	0	(62.708)	318.337
<b>Total</b>	<b>117.537.918</b>	<b>1.292.891</b>	<b>0</b>	<b>(79)</b>	<b>118.830.730</b>
<b>Amortització acumulada</b>					
Construccions	(30.531.237)	(3.324.403)	0	(291)	(33.855.931)
Instal·lacions tècniques i altre imm. mat.	(3.957.817)	(543.297)	0	(980)	(4.502.094)
<b>Total</b>	<b>(34.489.054)</b>	<b>(3.867.700)</b>	<b>0</b>	<b>(1.271)</b>	<b>(38.358.025)</b>
<b>Valor net</b>	<b>83.048.864</b>	<b>(2.574.809)</b>	<b>0</b>	<b>(1.350)</b>	<b>80.472.705</b>

Imports en euros.

Font: Elaboració pròpia.

D'acord amb l'article 4 dels Estatuts, el Museu té la seva seu a Barcelona, al Palau Nacional de Montjuïc, edifici que queda adscrit a la gestió del Consorci. No obstant això, els comptes anuals no inclouen el valor econòmic de l'edifici seu del Museu, cedit en adscripció per l'Ajuntament de Barcelona, ja que aquesta cessió no ha estat formalitzada. Terrenys i construccions recull l'import de les obres de rehabilitació realitzades al Palau Nacional de Montjuïc des del moment de la constitució del MNAC.

Dins l'epígraf Instal·lacions tècniques i altre immobilitzat material hi ha 1,40 M€ que corresponen al fons artístic i 1,12 M€ al fons bibliogràfic (vegeu apartat 5). No obstant això, està pendent d'incloure en els comptes anuals gran part de les obres d'art propietat del MNAC, ja que a efectes comptables només estan registrades les obres d'art adquirides a partir de l'any 2001 i els llibres adquirits a partir de l'any 1999. La Sindicatura considera que atesa la seva naturalesa, el fons artístic s'hauria de registrar en un epígraf separat com a Inversions destinades a l'ús general.

El MNAC disposa d'un inventari d'immobilitzat material de béns no artístics on consta, entre altres, el codi assignat a l'actiu, la seva descripció, el cost històric, l'amortització acumulada i el valor net. Les dades d'aquest inventari coincideixen amb els registres comptables.

Els percentatges anuals d'amortització s'apliquen sobre el valor de cost i són els següents:

Concepte	Percentatge
Construccions	3
Instal·lacions tècniques	10
Maquinària	10
Mobiliari	10
Equips per a processos d'informació	25
Elements de transport	10
Llibres biblioteca	10

Font: Comptes anuals del MNAC.

### 3.4.3. Existències

El detall per conceptes de les existències a 31 de desembre de 2008 és el següent:

Concepte	Saldo a 31.12.2008
Magatzem publicacions	180.638
Magatzem mercaderies	161.565
Distribuïdors mercaderies	5.298
Distribuïdors publicacions	98.621
Llibreria mercaderies	21.243
Llibreria publicacions	30.862
Botiga	169.833
<b>Total</b>	<b>668.060</b>

Imports en euros.

Font: Elaboració pròpia.

Les existències registrades recullen productes diversos adquirits a tercers, catàlegs, publicacions i altres productes propis. Aquests productes es comercialitzen a la botiga del Museu, així com a través de distribuïdors amb els quals el MNAC ha subscrit convenis per tal d'ampliar la difusió de les publicacions i articles de regal derivats de les seves col·leccions. En la revisió d'un d'aquests convenis dels quatre existents s'ha observat que el MNAC aplica un descompte en alguns productes diferent del que s'estableix en el conveni. A més, aquest descompte tampoc no ha estat aprovat per la Comissió Delegada, que és l'òrgan competent per aprovar els preus i les taxes dels diferents serveis i usos del Museu.

Les existències figuren comptabilitzades pel seu cost d'adquisició, si bé quan es tracta de produccions pròpies es valoren d'acord amb el seu cost de producció. Les publicacions pròpies es deprecien a raó d'un 25% anual a partir de l'any d'entrada en el magatzem.

Atès que la fiscalització de les existències es va efectuar el mes de febrer del 2010, la Sindicatura no pot concloure sobre la raonabilitat de l'import de les existències inicials i finals de l'exercici 2008. No obstant això, la Sindicatura ha realitzat diverses proves de procediment a partir de l'inventari d'existències a 18 de febrer del 2010, del resultat de les quals s'assenyala el següent:



- D'un total de 888 articles recollits en l'inventari comercial s'ha seleccionat una mostra aleatòria de seixanta articles. En catorze casos la Sindicatura ha trobat diferències poc significatives entre les unitats segons llistat i el resultat del recompte.

#### 3.4.4. Deutors

El desglossament dels deutors a 31 de desembre del 2008 és el següent:

Concepte	Saldo a 31.12.2008
Clients per vendes i prestació de serveis	2.428.560
Personal	1.102
Altres crèdits amb les administracions públiques	1.017.083
<b>Total</b>	<b>3.446.745</b>

Imports en euros.

Font: Elaboració pròpia.

Del saldo de clients per vendes i prestacions de serveis a 31 de desembre del 2008, un import d'1,58 M€ correspon a saldos pendents de cobrar de la Generalitat de Catalunya, 0,35 M€ a saldos pendents de cobrar de l'Estat i 55.797 € a saldos pendents de cobrar de l'Ajuntament de Barcelona.

S'han conciliat els saldos i operacions amb l'Administració General de l'Estat, la Generalitat de Catalunya i l'Ajuntament de Barcelona amb resultat satisfactori excepte per un import de 55.797 € que el MNAC té registrat com a deute de l'Ajuntament de Barcelona i que s'hauria d'anul·lar, atès que es tracta d'una diferència per tipus d'interès que no es va materialitzar. Aquest import no ha estat proveït.

L'epígraf Altres crèdits amb les administracions públiques recull l'import de l'Impost sobre el valor afegit (IVA) pendent de cobrament pel recàlcul de la prorrata dels exercicis 2007 i 2008, dels quals 0,46 M€ corresponen a l'exercici 2007 i 0,56 M€ a l'exercici 2008. Aquest import ha estat cobrat íntegrament en l'exercici 2009.

#### 3.4.5. Efectiu i altres actius líquids equivalents

El saldo que figura en l'epígraf Efectiu i altres actius líquids equivalents recull l'efectiu mantingut en caixa i en diversos comptes bancaris, així com en diversos comptes vinculats al sistema de *cash pooling* de la Generalitat de Catalunya. Mitjançant conveni del 14 d'abril del 2008 amb el Departament d'Economia i Finances, el MNAC es va adherir al sistema de *cash pooling* de la Generalitat de Catalunya. Del total d'aquest epígraf a 31 de desembre del 2008, un import de 3,54 M€ correspon a comptes gestionats sota aquest model de gestió de tresoreria centralitzada de la Generalitat de Catalunya.

La normativa interna estableix un sistema de signatura mancomunada del director, l'administrador i el cap de l'àrea de recursos econòmics. No obstant això, per a les operacions

bancàries d'ordenació de pagaments o de traspassos entre comptes de la mateixa entitat o de diferent entitat, caldrà, com a mínim, dues de les tres signatures dels responsables anteriors; i quan es tracti de traspassos entre comptes de la mateixa entitat només serà necessària la signatura del cap del Departament de Gestió Econòmica. De la circularització bancària realitzada es desprèn que hi havia sis persones amb signatura autoritzada en diferents comptes bancaris que ja no formaven part del personal a 31 de desembre del 2008.

### 3.4.6. Fons propis

El detall a 31 de desembre del 2008 de l'epígraf Fons propis així com el seu moviment l'exercici 2008 són els següents:

Concepte	Saldo a 31.12.2007	Altes	Resultat de l'exercici 2008	Aplicació resultat	Saldo a 31.12.2008
Patrimoni	1	69.100	0	(1)	69.100
Resultats d'exercicis anteriors	(775.300)	0	0	931.038	155.738
Resultat de l'exercici	931.038	0	1.902.970	(931.038)	1.902.970
<b>Total</b>	<b>155.739</b>	<b>69.100</b>	<b>1.902.970</b>	<b>(1)</b>	<b>2.127.808</b>

Imports en euros.

Font: MNAC.

El Patronat, en sessió de data 8 de juliol del 2009, va aprovar destinar el resultat econòmic de l'exercici 2008 de 1,90 M€ a reserves voluntàries.

### 3.4.7. Subvencions, donacions i llegats rebuts

La composició de Subvencions, donacions i llegats a 31 de desembre del 2008 així com el seu moviment durant l'exercici 2008 són els següents:

Concepte	Saldo a 31.12.2007	Altes	Imputació a resultats	Saldo a 31.12.2008
Ministeri de Cultura. Obres	23.564.055	1.615.000	(1.601.425)	23.577.630
Ministeri d'Ind., Comerç i Turisme: Plan Avanza	0	21.015	0	21.015
Generalitat de Catalunya. Obres	18.628.200	2.006.493	(1.499.479)	19.135.214
Generalitat de Catalunya. Reforma cornises	0	896.543	0	896.543
Generalitat de Catalunya. Obra d'art	0	300.000	0	300.000
Ajuntament de Barcelona. Obres	23.369.230	2.057.320	(1.444.422)	23.982.128
Ajuntament de Barcelona. Reforma cornises	0	758.598	0	758.598
Empreses privades	106.570	0	(14.944)	91.626
<b>Total</b>	<b>65.668.055</b>	<b>7.654.969</b>	<b>(4.560.270)</b>	<b>68.762.754</b>

Imports en euros.

Font: Comptes anuals del MNAC.

Del saldo de Subvencions de capital a 31 de desembre del 2008, un total de 66,69 M€ corresponen a subvencions rebudes pel finançament de les obres de rehabilitació del Palau Nacional, bé directament o mitjançant el finançament de les operacions d'endeutament concertades pel MNAC amb aquesta finalitat.

Dins aquest epígraf també s'inclouen 1,66 M€ corresponents a les obres de restauració i consolidació de les cornises de la façana de l'edifici.

Les aportacions per a l'exercici 2008 del Ministeri de Cultura, de la Generalitat de Catalunya i de l'Ajuntament de Barcelona han estat d'1,62 M€, de 3,20 M€ i de 2,82 M€, respectivament. La totalitat de l'aportació del Ministeri de Cultura, 2,00 M€ de la Generalitat i 2,06 M€ de l'Ajuntament de Barcelona han estat destinades al finançament de les obres de consolidació de l'edifici seu del MNAC; 0,90 M€ de la Generalitat i 0,76 M€ de l'Ajuntament de Barcelona s'han destinat a la restauració i consolidació de les cornises de la façana de l'edifici; i la resta per import de 0,30 M€ corresponen a una subvenció atorgada per la Generalitat de Catalunya per a la compra d'obres d'art d'avantguarda sobre la Guerra Civil.

La part amortitzada de les obres finançades amb aquestes subvencions i la càrrega financera generada per les pòlisses garantides per les administracions consorciades s'imputa com a ingrés al compte de resultats.

### 3.4.8. Endeutament financer

El moviment de l'endeutament financer l'exercici 2008 així com el detall dels préstecs vius a 31 de desembre del 2008 són els següents:

Entitat financera	Import formalitzat	Any de venciment	Pendent a 31.12.2007	Amortització	Pendent a 31.12.2008	Saldo a curt 31.12.2008	Saldo a llarg 31.12.2008
Santander Central Hispano	5.409.109	2008	1.175.146	1.175.146	0	0	0
Santander Central Hispano	4.648.100	2018	3.933.008	357.546	3.575.462	357.546	3.217.916
La Caixa	1.894.400	2013	1.262.933	210.489	1.052.444	210.489	841.955
La Caixa	10.400.000	2010	5.200.000	1.733.333	3.466.667	1.733.333	1.733.334
BBVA	6.242.334	2009	2.340.874	1.560.583	780.291	780.291	0
BBVA	6.242.334	2019	5.762.155	480.180	5.281.975	480.180	4.801.795
<b>Total</b>	<b>34.836.277</b>	<b>-</b>	<b>19.674.116</b>	<b>5.517.277</b>	<b>14.156.839</b>	<b>3.561.839</b>	<b>10.595.000</b>

Imports en euros.

Font: Elaboració pròpia.

Tots els préstecs han estat formalitzats en exercicis anteriors per al finançament de les obres de rehabilitació del Palau Nacional. La càrrega financera que se'n deriva és suportada per les tres administracions consorciades d'acord amb els pactes establerts en cada cas.

### 3.4.9. Provisions a curt termini

El compte Provisions a curt termini a 31 de desembre del 2008 inclou 0,56M€ corresponents a l'import pendent de cobrament derivat del recàlcul de la prorrata d'IVA de l'exercici 2008 (vegeu apartat 3.4.4). Aquest import va ser proveït pel MNAC com a conseqüència d'un requeriment de l'Agència Tributària per a iniciar un procediment de gestió tributària de comprovació limitada en relació amb l'IVA corresponent a l'esmentat exercici. No obstant això, per definició, les provisions han de cobrir despeses, pèrdues o deutes originats en el mateix exercici o en un altre d'anterior, que estiguin clarament especificats pel que fa a la seva naturalesa, però que a la data de tancament siguin probables o certes, però indeterminades respecte del seu import o de la data en què es produiran. Com a conseqüència, la Sindicatura considera que el MNAC no hauria d'haver creat cap provisió per aquest concepte. Aquesta provisió ha estat cancel·lada l'exercici 2009 ja que el resultat de les comprovacions realitzades per l'Agència Tributària va ser favorable.

### 3.4.10. Creditors comercials i altres comptes a pagar

El desglossament dels creditors comercials i altres comptes a pagar a 31 de desembre del 2008 és el següent:

Concepte	Saldo a 31.12.2008
Proveïdors	2.237.227
Personal	570.750
Altres deutes amb les administracions públiques	343.801
<b>Total</b>	<b>3.151.778</b>

Imports en euros.

Font: Comptes anuals del MNAC.

Del saldo de Personal a 31 de desembre del 2008, un total de 0,56M€ corresponen a remuneracions pendents de pagament per la periodificació de pagues extres, vacances i productivitat.

Dins l'epígraf Altres deutes amb les administracions públiques hi ha 0,31M€ que corresponen a l'import pendent de pagament de l'Impost sobre la renda de les persones físiques del quart trimestre de l'exercici 2008 que han estat ingressats en l'Agència Tributària el 20 de gener del 2009. També s'hi inclouen 27.873€ corresponents a l'import del deute pendent amb la Seguretat Social per la part de l'aportació dels treballadors. L'import pendent de pagament corresponent a la quota patronal està registrat dins l'epígraf Proveïdors com a factures pendents de rebre per 0,16M€ en lloc de dins Altres deutes amb les administracions públiques. El total pendent de pagament a 31 de desembre del 2008 ha estat ingressat en la Tresoreria General de la Seguretat Social el 30 de gener del 2009.

### 3.5. COMPTE DE PÈRDUES I GUANYS

A continuació es presenta el Compte de pèrdues i guanys de l'exercici 2008:

DEURE	31.12.2008
<b>OPERACIONS CONTINUADES</b>	
Import net de la xifra de negocis	2.440.266
Variació existències productes acabats i en curs fabricació	169.359
Aprovisionaments	(1.061.439)
Altres ingressos d'explotació	18.840.821
Ingressos accessoris i altres de gestió corrent	1.572.686
Subvencions explotació incorporades al resultat exercici	15.477.705
Ingressos excepcionals	1.790.430
Despeses de personal	(7.362.989)
Sous, salaris i assimilats	(5.720.218)
Càrregues socials	(1.642.771)
Altres despeses d'explotació	(10.983.548)
Amortització de l'immobilitzat	(3.925.696)
Imputació subvencions d'immobilitzat no financer i altres	4.560.270
Deteriorament i resultat per alienació de l'immobilitzat	652
<b>RESULTAT D'EXPLORACIÓ</b>	<b>2.677.696</b>
Ingressos financers	60.494
Despeses financeres	(832.331)
Diferències de canvi	(2.889)
<b>RESULTAT FINANCER</b>	<b>(774.726)</b>
<b>RESULTAT DE L'EXERCICI</b>	<b>1.902.970</b>

Imports en euros.

Font: Elaboració pròpia.

Notes:

D'acord amb la disposició transitòria quarta del Reial decret 1514/2007, del 16 de novembre, pel qual s'aprova el Pla general de comptabilitat, els comptes anuals corresponents a l'exercici 2008 es consideren comptes anuals inicials i no s'hi presenten els imports corresponents a l'exercici 2007.

En l'exercici fiscalitzat el MNAC estava exempt de l'Impost sobre societats.

### 3.5.1. Import net de la xifra de negocis

El detall per conceptes d'import net de la xifra de negocis de l'exercici 2008 és el següent:

Concepte	Saldo a 31.12.2008
<b>Vendes</b>	<b>870.424</b>
Vendes botiga i llibreria	798.105
Edicions pròpies	28.508
Fotografies i filmacions	43.811
<b>Prestacions de serveis</b>	<b>1.569.842</b>
Venda entrades	1.247.756
Altres prestacions de serveis	322.086
<b>Total</b>	<b>2.440.266</b>

Imports en euros.

Font: Elaboració pròpia.

### Ingressos per vendes en botiga i llibreria

Els ingressos per vendes estan constituïts, principalment, per les vendes dels productes de la botiga, la llibreria i les publicacions. Durant l'exercici 2008 el MNAC disposava d'una llibreria oberta al públic per a la comercialització dels seus llibres. A partir del mes de febrer del 2010 la llibreria s'unifica amb la botiga.

La Sindicatura ha revisat els procediments que se segueixen pel que fa a la venda de productes de la botiga i ha realitzat les proves de compliment que ha considerat oportunes, que han inclòs la revisió del control intern de la botiga i la verificació de la correcta aplicació de preus, del moviment d'estocs, de l'arqueig de caixa, de l'ingrés de la recaptació i del registre comptable de les vendes de la botiga. El resultat de les proves ha estat satisfactori, si bé cal assenyalar que els preus i descomptes aplicats pels productes comercialitzats en la botiga del Museu no estan inclosos en les bases d'execució del pressupost i són aprovats per l'administrador a proposta de la Unitat de Gestió Comercial. No existeix, però, cap acord escrit de delegació formal de la Comissió Delegada que faculti l'administrador per a aquesta tasca. La Comissió Delegada és l'òrgan competent per a l'aprovació dels preus i taxes dels diferents serveis i usos del Museu d'acord amb els Estatuts. També cal assenyalar que els arquejos de caixa que es fan diàriament en la botiga no inclouen la signatura de les persones que els realitzen. En l'exercici fiscalitzat l'ingrés de la recaptació diària el feia el xofer del MNAC, que és personal extern. No obstant això, el contracte amb l'empresa que presta el servei de xofer no incloïa entre els serveis contractats el transport de fons. Amb posterioritat a la revisió feta per la Sindicatura (abril del 2010), el MNAC ha formalitzat un contracte amb una empresa de seguretat per al transport dels fons recaptats.

## Ingressos per venda d'entrades

Segons el MNAC, durant l'exercici 2008 el Museu ha rebut 871.729 visites a les exposicions que s'hi han dut a terme; 365.892 han estat visites a les exposicions permanents i 505.837 a les exposicions temporals. Pel que fa a la tipologia d'entrades emeses l'any 2008, un 51% de les entrades eren gratuïtes; un 19% de tipus general; un 12% de tipus reduït; un 7% prepagades i un 11% relatives a convenis. En relació amb la procedència dels visitants del Museu durant l'exercici fiscalitzat, un 48% del total dels visitants era de l'estranger; un 27% de Barcelona ciutat; un 21% de Catalunya i un 4% de la resta de l'Estat. L'exercici 2008 les visites individuals van representar un 83% del total i les visites de grups un 17%. Un 66% de les visites de grups corresponia a formació reglada; el 34% restant a visites d'agències de viatges, associacions, grups d'amics i privats, entre altres.

La Sindicatura ha revisat els procediments que se segueixen pel que fa a la venda d'entrades i ha fet les proves de compliment que ha considerat oportunes, que han inclòs la revisió del control intern aplicable i la verificació de la correcta aplicació de preus, de l'arqueig de caixa, de l'ingrés bancari de la recaptació i del registre comptable de les vendes d'entrades. El resultat de les proves ha estat satisfactori, si bé cal assenyalar que en l'exercici fiscalitzat l'ingrés de la recaptació diària de les taquilles del Museu, igual que la de la botiga, el feia el xofer. Amb posterioritat a la revisió feta per la Sindicatura (abril del 2010), el MNAC ha formalitzat un contracte amb una empresa de seguretat per al transport dels fons recaptats.

El MNAC, juntament amb el seu pressupost, aprova i configura els supòsits que generen l'ingrés, estableix quines persones hauran de pagar el preu, els supòsits de gratuïtat i les reduccions de preus. En la revisió de les tarifes aplicades s'ha observat que alguns preus i descomptes no estan inclosos en les bases d'execució del pressupost ni hi ha cap acord d'aprovació de la Comissió Delegada, que és l'òrgan competent per a l'aprovació dels preus i les taxes dels diferents serveis i usos del Museu d'acord amb els Estatuts. Atesa la naturalesa del MNAC com a consorci de dret públic i les característiques dels espais i béns que gestiona, els preus que cobra o bé són una taxa o bé són un preu públic. D'acord amb la legislació aplicable i amb la jurisprudència del Tribunal Suprem, el MNAC no pot crear tributs ni preus públics, sinó que únicament pot fixar les quanties quan aquests han estat creats per l'ens matriu per llei. En opinió de la Sindicatura, l'establiment dels preus de les entrades i els preus dels lloguers han d'estar configurats com a taxa o preu públic mitjançant una llei de la Generalitat i, posteriorment, el MNAC pot fixar-ne les quanties.

Així mateix, pel que fa a algunes activitats organitzades puntualment pel MNAC, entre les quals figuren concerts, conferències i taules rodones, la majoria dins el marc de les exposicions temporals realitzades, de la revisió realitzada es desprèn que la majoria d'aquestes activitats són gratuïtes, sense que aquesta gratuïtat hagi estat aprovada per la Comissió Delegada, que és l'òrgan competent, tal com s'ha esmentat anteriorment.

### 3.5.2. Altres ingressos d'exploració

El detall de l'epígraf Altres ingressos d'exploració a 31 de desembre del 2008 és el següent:

Concepte	Saldo a 31.12.2008
<b>Ingressos accessoris i altres de gestió corrent</b>	<b>1.572.686</b>
Ingressos per arrendaments	1.490.169
Altres ingressos accessoris	82.517
<b>Subvencions d'exploració incorporades al resultat de l'exercici</b>	<b>15.477.705</b>
Administració General de l'Estat	2.500.000
Generalitat	8.700.000
Ajuntament de Barcelona	2.874.000
Entitats privades i famílies i institucions sense finalitat de lucre	1.403.705
<b>Ingressos excepcionals</b>	<b>1.790.430</b>
<b>Total</b>	<b>18.840.821</b>

Imports en euros.

Font: Elaboració pròpia.

### Ingressos per arrendaments

L'epígraf Ingressos per arrendaments inclou 1,24 M€ d'ingressos per la utilització de les sales del Museu. El MNAC aprova els preus pel lloguer dels seus espais conjuntament amb el seu pressupost (vegeu apartat 3.5.1). Entre els espais que ofereix en lloguer hi figuren, entre altres, la Sala Oval, el vestíbul, la Cúpula, la Sala Sert, l'Auditori 1 i 2, el Podi, i els tallers i la ludoteca per a la utilització com a camerinos. Durant l'any 2008 l'ocupació dels espais per dies ha estat la següent:

Espai	Dies
Sala Oval	90
Auditoris	68
Podi	30
Vestíbul	41
Sala Sert	2
Sala de la Cúpula	31
Visites a sales d'exposició	33
Sessió fotogràfica	0
Rodatges	3

Font: Comptes anuals del MNAC.

Els ingressos per arrendaments també inclouen 0,19 M€ corresponents a la concessió de l'exploració dels serveis de restauració i cafeteria.

### Subvencions d'exploració incorporades al resultat de l'exercici

D'acord amb la Disposició addicional novena del Reglament de la Llei general de subvencions, l'Estat ha de promoure la subscripció de convenis de col·laboració amb les comunitats autònomes i les entitats locals, a fi de que aquestes últimes puguin justificar les



subvencions concedides per l'Estat a través d'un certificat emès pel titular de l'òrgan que ha percebut la subvenció pel qual s'acrediti la realització de l'activitat i el compliment de la finalitat de la subvenció, així com de l'informe emès per la Intervenció o òrgan de control equivalent de la comunitat autònoma o de l'entitat local, que reconegui la veracitat i la regularitat de la documentació justificativa de la subvenció. En l'Ordre del Ministeri de Cultura 324/2005, del 17 de febrer, per la qual s'estableixen les bases reguladores per a la concessió de subvencions nominatives del Ministeri de Cultura i dels seus organismes públics, en relació amb la justificació, s'estableix que en el cas que el beneficiari tingui personalitat jurídica pública, el conveni o la resolució de concessió pot establir que la justificació es realitzi mitjançant l'aportació d'una documentació diferent de l'esmentada i apropiada a les característiques del beneficiari. El MNAC no té establert cap conveni amb el Ministeri en el sentit esmentat sinó que ha de presentar la totalitat de factures i pagaments.

Subvencions d'explotació incorporades al resultat de l'exercici inclou 14,07 M€ corresponents a les transferències corrents de les entitats que formen el MNAC. L'article 20.3 de la Llei de museus estableix que la creació d'un museu nacional suposa l'assumpció per la Generalitat de com a mínim un 50% de les aportacions procedents de les administracions públiques en les despeses corrents del museu. L'article 20.2 dels Estatuts estableix que en la mesura que no siguin cobertes per ingressos propis, la Generalitat de Catalunya, l'Ajuntament de Barcelona i l'Administració General de l'Estat assumiran les aportacions necessàries per fer front a les despeses corrents del Museu en la proporció següent: 50% la Generalitat de Catalunya, 20% l'Ajuntament de Barcelona i 30% l'Administració General de l'Estat. L'exercici 2008 les aportacions de les tres administracions han estat de 8,70 M€ (61,82% de la subvenció d'explotació), 2,87 M€ (20,42%) i 2,50 M€ (17,76%), respectivament.

L'article 22 dels Estatuts estableix que el MNAC ha d'establir amb les entitats consorciades un contracte programa per tal de desplegar el règim de relacions entre les parts, els compromisos recíprocs en relació amb la gestió i el finançament del MNAC, i el pla d'inversions. El MNAC no ha subscrit cap contracte programa amb les entitats consorciades.

Dins de Subvencions d'explotació incorporades al resultat de l'exercici també s'inclouen 1,40 M€ corresponents a convenis de patrocini subscrits per al finançament de les activitats generals i les exposicions temporals que s'organitzen. En l'epígraf Import net de la xifra de negocis (Altres prestacions de serveis) també s'inclou un import de 0,30 M€ d'aportacions en espècie provinents de convenis de patrocini. La Sindicatura ha analitzat vuit convenis de patrocini d'un total de vint-i-quatre, set dels quals són convenis de col·laboració subscrits a l'empara de la Llei 49/2002, de règim fiscal de les entitats sense finalitat de lucre i dels incentius fiscals al mecenatge, i un és un contracte de patrocini publicitari subscrit a l'empara de la Llei 34/1988, general de publicitat. L'article 25 de la Llei 49/2002 estableix que s'entendrà per conveni de col·laboració empresarial en activitats d'interès general aquell pel qual les entitats sense finalitat de lucre previstes en la Llei, a canvi d'una ajuda econòmica per a la realització de les activitats que efectuin en compliment del seu objecte o finalitat, es comprometen per escrit a difondre, per qualsevol mitjà, la participació del col·laborador en les esmentades activitats.

De l'anàlisi realitzada dels convenis de col·laboració es desprèn que mitjançant aquests convenis l'ens patrocinador aporta una quantitat de diners o fa una aportació en béns o en serveis valorada per un import concret i a canvi el MNAC fa difusió d'aquest ens com a patrocinador mitjançant les següents accions que preveuen els convenis: acte protocol·lari de patrocini, participació institucional del patrocinador en l'estructura del MNAC, reconeixement públic de la col·laboració, presència en les accions i els elements de comunicació i promoció institucionals del MNAC, utilització d'espais del Museu per a actes corporatius dels patrocinadors amb descomptes, accés privilegiat al Museu i a les activitats que organitza incloent-hi entrades gratuïtes, targetes acreditatives que permeten entrada gratuïta al Museu per una persona i un acompanyant i visites guiades, a més de descomptes en la botiga, la llibreria, la cafeteria i el restaurant. En opinió de la Sindicatura, els convenis de col·laboració signats pel MNAC no s'ajusten a l'article 25 de la Llei 49/2002, atès que preveuen una sèrie de contraprestacions que el MNAC ofereix als patrocinadors que desvirtuen la figura del negoci jurídic que preveu l'esmentat article. El fet que s'atorguin als patrocinadors beneficis que són valorables econòmicament, a part de la difusió corresponent, i que no s'inclouen en la normativa reguladora del conveni (article 25 de la Llei 49/2002) ni en la del contracte de patrocini (article 24 de la Llei 34/1988), fan que el negoci jurídic que acaba realitzant el MNAC no s'ajusti a cap de les dues figures jurídiques esmentades.

### Ingressos excepcionals

Els ingressos excepcionals corresponen principalment a la diferència positiva derivada del recàlcul de la prorrata d'IVA dels exercicis 2006, 2007 i 2008. D'acord amb el Reial decret 1514/2007, del 16 de novembre, pel qual s'aprova el nou Pla general de comptabilitat, aquests ingressos s'haurien d'haver registrat com Ajustos positius en la imposició indirecta i presentar-se dins l'epígraf d'Altres despeses d'explotació del Compte de pèrdues i guanys.

### 3.5.3. Despeses de personal

El detall de les despeses de personal de l'exercici 2008 és el següent:

Concepte	Saldo a 31.12.2008
<b>Sous i salaris</b>	<b>5.720.218</b>
Personal laboral	4.022.627
Personal funcionari	1.382.919
Alta direcció	312.172
Pensionistes	2.500
<b>Càrregues socials</b>	<b>1.642.771</b>
Seguretat Social a càrrec de l'empresa	1.469.828
Altres despeses socials	172.943
<b>Total</b>	<b>7.362.989</b>

Imports en euros.

Font: Elaboració pròpia.

A 31 de desembre del 2008 el personal estava integrat per personal laboral propi (cent vint-i-vuit persones), per personal funcionari de l'Administració de la Generalitat de Catalunya (set persones) i personal funcionari de l'Ajuntament de Barcelona (vint-i-set persones) adscrits al MNAC, d'acord amb la Disposició transitòria primera dels Estatuts.

La plantilla a 31 de desembre del 2008 era de 162 treballadors amb la següent distribució per categories:

Categoria	Nombre a 31.12.2008	Nombre a 31.12.2007
Alta direcció	3	3
Titulats superiors	75	63
Titulats mitjans	21	23
Administratius	32	25
Auxiliars administratius	26	34
Subalterns	5	5
<b>Total</b>	<b>162</b>	<b>153</b>

Font: Comptes anuals del MNAC.

Les condicions de treball del personal funcionari de la Generalitat es regulen d'acord amb les disposicions vigents en l'àmbit de l'Administració de la Generalitat per a aquest personal; les condicions de treball dels funcionaris de l'Ajuntament es regulen per l'Acord regulador de les condicions de treball dels empleats públics de l'Ajuntament de Barcelona per al període 2008-2011. Per al personal propi, el MNAC aplica el conveni laboral de la Generalitat, sense que hi hagi, però, cap acord d'adhesió entre els òrgans del MNAC i els representants dels treballadors. L'exercici 2008 el MNAC ha aplicat a cada grup les taules salarials corresponents de l'Ajuntament de Barcelona o de la Generalitat.

En data 17 de juliol del 2008 el Patronat va aprovar l'última modificació de la relació de llocs de treball (RLT) vigent per a l'exercici 2008.

L'article 29 del Decret legislatiu 1/1997, regulador de la funció pública a Catalunya, estableix que la RLT és pública; ha d'incloure tots els llocs de funcionaris, laborals i eventuais i ha de contenir almenys la denominació i característiques essencials dels llocs, els requisits essencials per ocupar-los, el complement de destinació i, si escau, l'específic, si són llocs de personal funcionari; el grup, la categoria professional i el règim jurídic aplicable per als llocs de caràcter laboral; la forma de provisió dels llocs, i els requisits que han de complir els funcionaris d'altres administracions per poder accedir als llocs.

La RLT aprovada no s'ajustava a la normativa vigent en els aspectes següents:

- No ha estat publicada en el *Diari Oficial de la Generalitat de Catalunya* (DOGC), que és el mitjà ordinari per donar publicitat als actes administratius.

- No detalla les característiques essencials dels llocs de treball, ni tampoc els requisits per ocupar-los.
- No inclou els requisits que han de complir els funcionaris d'altres administracions per poder accedir als llocs de treball mitjançant la corresponent convocatòria de provisió.
- No detalla el complement específic pel cas dels llocs de personal funcionari.
- Inclou el grup però no indica la categoria professional ni el règim jurídic que li és aplicable.

Altres aspectes observats de l'anàlisi de la despesa de personal corresponent a l'exercici fiscalitzat han estat els següents:

- Dels seixanta-cinc treballadors amb contracte temporal a desembre del 2008, vint-i-quatre tenien una antiguitat superior a tres anys i en nou d'aquests, l'antiguitat superava els sis anys. Aquesta situació de temporalitat ha estat corregida l'exercici 2009.
- Un funcionari de la Generalitat estava en comissió de serveis des de l'any 2004. D'acord amb el Decret 1/1997, la comissió de serveis té caràcter temporal i no pot durar més de dos anys.

### 3.5.4. Altres despeses d'explotació

A continuació es presenta el detall de l'epígraf Altres despeses d'explotació a 31 de desembre del 2008:

Concepte	Import
<b>Serveis exteriors</b>	<b>10.432.411</b>
Arrendaments i cànons	228.247
Reparacions i conservacions	1.090.109
Serveis de professionals independents	1.355.155
Transports	1.022.148
Primes d'assegurances	393.805
Serveis bancaris i similars	14.744
Publicitat, propaganda i relacions públiques	1.132.137
Subministraments	1.311.903
Altres serveis	3.884.163
<b>Tributs</b>	<b>23.623</b>
<b>Pèrdues, deterioració i variació de provisions per operacions comercials</b>	<b>516.301</b>
<b>Altres despeses de gestió corrent</b>	<b>122.675</b>
<b>Despeses excepcionals</b>	<b>(111.462)</b>
<b>Total</b>	<b>10.983.548</b>

Imports en euros.

Font: Elaboració pròpia.

De la despesa per Serveis de professionals independents, destaca la despesa en muntatges d'exposicions per 0,73 M€, que recull, entre altres, despeses de muntatge, disseny, decoració i senyalització de les exposicions del Museu.

Pel que fa a la partida Altres serveis, destaca la despesa per neteja i sanejament de 0,52 M€ i la despesa en seguretat per 3,23 M€. La despesa en seguretat inclou, bàsicament, 1,38 M€ del servei de vigilància del Museu i 1,82 M€ de la despesa corresponent al servei d'atenció al públic; a les tasques de supervisió i control del muntatge i desmuntatge dels actes organitzats; i a altres serveis complementaris, entre altres, botiga i llibreria, venda d'entrades, gestió de reserves, informació, atenció personalitzada, acollida de grups, guarda-roba, xofer, i control d'accés i de circulació a les sales d'exposició o a la resta de dependències del Museu. Tots aquests serveis els presta una empresa amb la qual el MNAC té subscrit el contracte corresponent. L'exercici 2008 el total d'hores pres-tades va ser aproximadament de 123.500.

L'epígraf Pèrdues, deterioració i variació de provisions per operacions comercials inclou, entre altres, 0,56 M€ corresponents a la provisió en relació amb l'ingrés excepcional resultant del recàlcul de la prorrata de l'IVA de l'exercici 2008 (vegeu apartat 3.5.2).

L'epígraf Altres despeses de gestió corrent recull, entre altres, les aportacions realitzades per al finançament de les despeses de funcionament dels museus secció del MNAC. L'article 24 de la Llei de museus estableix que la declaració com a secció de museu nacional comportarà, entre altres, l'ajuda econòmica per a despeses de funcionament per part del museu nacional. La fixació de les relacions entre el museu nacional i cada secció s'establirà per conveni entre aquell i la institució titular de la secció. Les aportacions del MNAC en l'exercici 2008 al Museu del Cau Ferrat, al Museu Comarcal de la Garrotxa i a la Biblioteca–Museu Víctor Balaguer han estat de 14.280 €, 12.800 € i 58.583 €, respectivament.

Aquest epígraf també inclou 36.600 € corresponents a l'aportació realitzada a la Fundació Privada Amics del MNAC, d'acord amb el conveni de col·laboració subscrit entre les parts en data 30 de juliol del 2007. El MNAC assumeix, segons aquest conveni, les despeses ordinàries destinades al funcionament de l'oficina de la Fundació; proporciona, lliure de cost, les imatges fotogràfiques que la Fundació sol·liciti per als materials de difusió de les seves activitats; cedeix els espais que siguin necessaris per a l'organització de les activitats de la Fundació; facilita a la Fundació els mitjans necessaris per a l'organització de conferències previstes dins les seves activitats; ofereix entrada gratuïta a les col·leccions permanents i a les exposicions temporals del MNAC, organització de visites amb caràcter previ a la inauguració de les exposicions més rellevants, descomptes diversos en la botiga, la cafeteria i el restaurant del Museu, així com descomptes especials en el servei de monitoratge de les visites guiades i de les activitats pedagògiques del Museu que se sol·licitin per a grups particulars d'amics. Així mateix, aquest conveni estableix que al llarg

del darrer trimestre de cada anualitat la Fundació ha de facilitar al MNAC el seu pla d'actuació i pressupost anual previstos per a l'exercici següent, i ambdues parts, de mutu acord, han de fixar les contribucions que s'estimin oportunes realitzar per part del MNAC. Amb data 12 de desembre del 2008, el MNAC i la Fundació van signar un conveni per a l'aportació econòmica corresponent a l'exercici 2008. El conveni preveu que la Fundació ha de justificar al MNAC la despesa en relació amb els fons aportats abans del 31 de març del 2009. La Sindicatura entén que aquesta aportació té naturalesa subvencional i que, per tant, la Fundació hauria de justificar la totalitat de les despeses relacionades amb la seva activitat i no únicament l'aportació rebuda.

Les despeses excepcionals corresponen principalment a la cancel·lació de factures pendents de rebre a 31 de desembre del 2007.

El 28 d'abril del 2008, el MNAC va subscriure un conveni amb la Universitat de Barcelona per a la realització d'activitats d'extensió universitària. El conveni inclou un conjunt d'aportacions a càrrec del MNAC que no estan valorades. En opinió de la Sindicatura, aquestes aportacions tenen naturalesa de subvenció i, per tant, s'haurien d'haver tramitat de la forma corresponent.

### **3.6. PRESSUPOST**

D'acord amb l'article 19 dels Estatuts, el MNAC aprova cada any un pressupost general d'ingressos i de despeses, amb l'esquema comptable que estableix la normativa aplicable a les entitats de dret públic subjectes a l'ordenament jurídic privat.

El Patronat, en sessió del 12 de desembre de 2007, va aprovar el pressupost corresponent a l'exercici 2008.

L'article 11.2.g dels Estatuts estableix que el Patronat ha d'eleva a la Junta de Museus de Catalunya els plans anuals d'actuació. No obstant això, no hi ha cap definició sobre el contingut d'aquests plans ni tampoc no hi ha fixades dates de presentació. En data 9 d'abril de 2008 la directora del MNAC va presentar el Pla d'Actuació del MNAC per a l'any 2008 a la Comissió Executiva de la Junta de Museus.

#### **Liquidació del pressupost**

A continuació es presenta la liquidació del pressupost de l'exercici 2008:

**Liquidació del pressupost de l'exercici 2008. Ingressos**

Estat d'ingressos	Pressupost aprovat pel Patronat	Pressupost inicial publicat en el DOGC	Modificacions de crèdit			Pressupost definitiu	Drets liquidats	Percentatge d'execució
			Ampliació de crèdit per majors ingressos finalistes (B)	Ampliació de crèdit per majors ingressos no finalistes (C)	Total (D=B+C)			
		(A)				(E=A+D)	(F)	(G=F/E)
Taxes, vendes de béns i serveis i altres ingressos	2.572,48	2.777,31	0,00	0,00	0,00	2.777,31	2.222,83	80,04
Transferències corrents	16.248,95	16.004,50	300,00	0,00	300,00	16.304,50	15.775,13	96,75
Ingressos patrimonials	1.957,96	2.051,25	0,00	0,00	0,00	2.051,25	1.553,19	75,72
Transferències de capital	5.805,53	5.231,65	2.628,58	0,00	2.628,58	7.860,23	7.633,95	97,12
Variació d'actius financers	8,00	10,40	0,00	746,13	746,13	756,53	6,40	0,85
<b>Total</b>	<b>26.592,92</b>	<b>26.075,11</b>	<b>2.928,58</b>	<b>746,13</b>	<b>3.674,71</b>	<b>29.749,82</b>	<b>27.191,50</b>	<b>91,40</b>

Imports en milers d'euros.  
Font: MNAC i elaboració pròpia.

**Liquidació del pressupost de l'exercici 2008. Despeses**

Estat d'ingressos	Pressupost aprovat pel Patronat	Pressupost inicial publicat en el DOGC	Modificacions de crèdit			Pressupost definitiu	Obligacions reconegudes	Percentatge d'execució
			Ampliació de crèdit per majors ingressos finalistes (B)	Ampliació de crèdit per majors ingressos no finalistes (C)	Total (D=B+C)			
		(A)				(E=A+D)	(F)	(G=F/E)
Remuneracions de personal	7.374,77	7.216,29	0,00	0,00	0,00	7.216,29	7.063,38	97,88
Despeses corrents de béns i serveis	11.851,21	12.066,03	300,00	397,50	697,50	12.763,53	11.412,02	89,41
Despeses financeres	769,65	803,14	184,36	0,00	184,36	987,50	952,42	96,45
Transferències corrents	114,00	125,00	0,00	36,00	36,00	161,00	119,40	74,16
Inversions reals	1.410,41	1.410,74	1.770,73	312,63	2.083,36	3.494,10	1.608,83	46,04
Variació d'actius financers	20,00	10,40	0,00	0,00	0,00	10,40	0,80	7,69
Variació de passius financers	5.052,88	4.443,51	673,49	0,00	673,49	5.117,00	5.545,31	108,37
<b>Total</b>	<b>26.592,92</b>	<b>26.075,11</b>	<b>2.928,58</b>	<b>746,13</b>	<b>3.674,71</b>	<b>29.749,82</b>	<b>26.702,16</b>	<b>89,76</b>

Imports en milers d'euros.  
Font: MNAC i elaboració pròpia.

El pressupost inicial publicat en el DOGC no coincideix amb el pressupost aprovat pel Patronat. El pressupost d'ingressos i despeses del 2008 publicat en el DOGC va ser de 26,08 M€, mentre que el pressupost aprovat pel Patronat va ser de 26,59 M€.

Els drets liquidats de 27,19 M€ representen un 91,40% de la previsió definitiva. Les obligacions reconegudes de 26,70 M€ representen un 89,76% dels crèdits definitius. Els ingressos liquidats han estat inferiors als previstos en 2,56 M€ mentre que les despeses liquidades han estat inferiors a les previstes en 3,05 M€. La desviació més important es produeix en el capítol d'inversions reals del pressupost de despeses (obligacions reconegudes inferiors en 1,89 M€ al pressupost definitiu). De l'anàlisi de la desviació cal assenyalar que el pressupost definitiu inclou la inversió prevista en la reforma de les cornises de la façana de l'edifici per 1,66 M€, dels quals només es van reconèixer 0,25 M€ en l'exercici 2008.

### Estat del Resultat pressupostari

A continuació es presenta l'estat del Resultat pressupostari de l'exercici 2008:

Concepte	Drets liquidats	Obligacions reconegudes
Pressupost d'ingressos	27.191.500	
Pressupost de despeses		(26.702.161)
<b>Resultat pressupostari sense ajustaments (A)</b>	<b>489.339</b>	
Incorporació romanents d'exercicis anteriors (B)	746.127	
Projecte reforma de cornises (C)	1.403.827	
Pressupost de capital (D)		(804.119)
<b>Total saldo per desviacions aportacions caràcter finalista (E=C+D)</b>	<b>599.708</b>	
Factures pressupost 2008 pendents de rebre a 31.12.2008 (F)		(604.187)
<b>Resultat pressupostari ajustat (G=A+B-E+F)</b>	<b>31.571</b>	

Imports en euros.

Font: MNAC.



## Romanent de tresoreria

L'estat del Romanent de tresoreria de l'exercici 2008 és el següent:

Concepte	Import
<b>Drets pendents de cobrament (A)</b>	<b>3.296.412</b>
Clients	2.429.574
Clients, factures pendents de formalitzar	(1.014)
Crèdits a curt termini al personal	1.102
Hisenda pública, deutora per IVA	1.017.083
Fiances constituïdes a curt termini	3.655
Provisió per a insolvències de trànsit	(153.988)
<b>Obligacions pendents de pagament (B)</b>	<b>(7.352.409)</b>
Proveïdors	(1.623.191)
Proveïdors, factures pendents de rebre o formalitzar	(604.187)
Creditors per operacions en comú	(9.831)
Remuneracions pendents de pagament	(570.750)
Hisenda pública, creditora per retencions practicades	(315.929)
Organismes de la Seguretat Social, creditors	(27.872)
Partides pendents d'aplicació	5.076
Préstecs a curt termini d'entitats de crèdit	(3.561.839)
Deutes a curt termini	(1.506)
Provisió per a altres operacions de trànsit	(590.905)
Fiances rebudes a curt termini	(51.475)
<b>Fons líquids de tresoreria (C)</b>	<b>4.201.597</b>
Bancs i institucions de crèdit	4.184.227
Caixa	17.370
<b>Romanent de tresoreria sense ajustaments (D=A+B+C)</b>	<b>145.600</b>
<b>Ajustaments (E)</b>	<b>669.736</b>
Ajustaments positius	3.585.987
Ajustaments negatius	(2.916.251)
<b>Romanent de tresoreria amb ajustaments (F=D+E)</b>	<b>815.336</b>

Imports en euros.

Font: MNAC.

## Conciliació del Resultat pressupostari i del Compte de resultats

A continuació es presenta la conciliació entre el resultat pressupostari i el resultat d'explo-tació del compte de resultats de l'exercici 2008:

Concepte	Import
<b>Resultat de l'exercici (A)</b>	<b>1.902.970</b>
<b>Ajustos operacions no pressupostàries del compte de resultats (B)</b>	<b>(1.782.211)</b>
Subvencions de capital traspassades a resultats	(4.560.270)
Despeses excepcionals	(111.460)
Ingressos excepcionals	(1.790.430)
Amortitzacions	3.925.696
Variació de les provisions de trànsit	516.301
Diferències de canvi botiga, taquilla	912
Visites guiades	1.882
Autoconsum	(952)
Despesa diferida 2007 aplicada en el pressupost 2008	(202.859)
Despesa diferida 2008 aplicada en el pressupost 2009	604.187
Resultat per alienacions	652
Visites Fundació Amics del MNAC	600
Variació existències	(169.359)
Diferències de canvi	2.889
<b>Ajustos operacions pressupostàries fora compte resultats (C)</b>	<b>368.580</b>
Despeses financeres pressupostàries	(937.626)
Despeses financeres imputades al compte de resultats	832.331
Inversió capítol 6	(1.608.831)
Amortització de capital capítol 9	(5.545.306)
Subvencions de capital rebudes capítol 7	7.633.954
Altres	(5.942)
<b>Resultat pressupostari sense ajustaments (D=A+B+C)</b>	<b>489.339</b>

Imports en euros.

Font: Elaboració pròpia.

#### 4. CONTRACTACIÓ ADMINISTRATIVA

L'exercici 2008 la normativa d'aplicació en l'àmbit de la contractació va ser el Text refós de la Llei de contractes de les administracions públiques, aprovat pel Reial decret legislatiu 2/2000, del 16 de juliol, fins al 30 d'abril, i la Llei 30/2007, del 30 d'octubre, de contractes del sector públic (LCSP), a partir de l'1 de maig.

La LCSP estableix diferents graus de vinculació per a les entitats que formen part del sector públic. El MNAC considera que li és d'aplicació el règim que correspon a les entitats de dret públic sotmeses al dret privat, que és el de poder adjudicador que no té el caràcter d'administració pública. Aquesta consideració deriva del fet que els seus Estatuts incorporen, des de la modificació que va tenir lloc per Acord del Govern de la Generalitat de 12 de juny del 2001, un règim supletori i un règim de contractació que no s'ajusta a la seva naturalesa jurídica (vegeu apartat 2.1), ja que el MNAC, com a consorci entre la Generalitat, l'Estat i l'Ajuntament de Barcelona que reuneix els requisits de l'article 3.2.e de la LCSP, forma part de la categoria d'administració pública que estableix la Llei i, per tant, li

és aplicable la totalitat de la LCSP. En conseqüència, els seus contractes són contractes administratius si són d'algun dels tipus enumerats en l'article 19 de la LCSP i no contractes privats, com considera el MNAC.

En aplicació del règim previst a la LCSP per als poders adjudicadors que no tenen caràcter d'administració pública, el Patronat, en sessió d'11 de desembre de 2008 va aprovar les Instruccions internes de contractació per als procediments no sotmesos a regulació harmonitzada. Aquestes Instruccions són molt completes i preveuen pràcticament tots els aspectes del procediment de contractació.

A continuació es presenta el detall per naturalesa dels contractes licitats l'exercici 2008:

Tipus de contracte	Nombre	Import d'adjudicació
Obres	7	3.045.590
Serveis	151	6.759.142
Subministraments	454	1.531.612
Consultoria i assistència tècnica	10	41.300
<b>Total</b>	<b>622</b>	<b>11.377.644</b>

Imports en euros.

Font: Elaboració pròpia.

La Sindicatura de Comptes ha analitzat una mostra de cinc contractes als quals els era aplicable la LCSP (el contracte d'obres de major import i els quatre contractes de major import de la resta de contractes) licitats l'exercici 2008, que representen un 73,50% de l'import total adjudicat. El detall dels contractes analitzats és el següent:

Expedient	Objecte / Tipus	Data inici expedient	Empresa adjudicatària	Import d'adjudicació
1. D122-005/08	Obres de restauració i consolidació de les cornises del Palau Nacional / Obres	25.7.2008	Urcotex Inmobiliària, SL	2.938.587
2. D143-081/08	Servei de neteja / Serveis	10.6.2008	Lesan Limpiezas, SL	901.844
3. D143-088/08	Servei de desmuntatge de peces, reembalatge, correus i dispersió de l'exposició Duchamp-Picabia / Serveis	13.6.2008	Manterola División Arte, SA	199.965
4. D143-090/08	Servei d'atenció al públic / Serveis	13.6.2008	Magma Serveis Culturals, SL	3.175.444
5. D143-027/06-P01/08	Pròrroga del servei de manteniment d'instal·lacions / Serveis	1.7.2008	Enteservice, SA	1.146.712

Imports en euros.

Font: Elaboració pròpia.

El treball realitzat ha tingut per objectiu comprovar si el MNAC ha complert les obligacions que li correspondrien si fos poder adjudicador no administració pública, d'acord amb els articles 173 a 175 i amb la disposició transitòria sisena de la LCSP, tot i que, com ja s'ha assenyalat, el MNAC no aplica correctament les prescripcions de la llei i, en opinió de la Sindicatura, no és poder adjudicador no administració pública.

La disposició transitòria sisena de la LCSP estableix que, mentre no s'aprovin les instruccions internes de contractació, els poders adjudicadors que no tenen caràcter d'adminis-

tració pública s'han de regir, per a tots els contractes, per les normes establertes per als contractes subjectes a regulació harmonitzada. Per tant, per als expedients iniciats entre l'1 de maig i l'11 de desembre del 2008, el MNAC havia d'aplicar el procediment establert per l'article 174 de la LCSP a tots els contractes.

Del treball realitzat s'assenyalen els aspectes següents:

- En els expedients 1, 2, 3 i 4 no es va seguir el procediment per a l'adjudicació previst en l'article 135 de la LCSP ja que no es va fer l'adjudicació provisional.
- En els expedients 1, 2, 3 i 4 no s'ha donat publicitat a les adjudicacions, fet que incompleix l'article 138 de la LCSP.
- D'acord amb l'article 138.3 de la LCSP, el MNAC hauria d'haver comunicat a la Comissió Europea l'adjudicació del contracte de Servei d'atenció al públic (expedient 4), cosa que no va fer.
- L'article 30 de la LCSP estableix que en el termini de tres mesos des de la formalització del contracte, l'òrgan de contractació trametrà a la Junta Consultiva de Contractació la informació relativa al Registre de Contractes. Per als contractes analitzats, el MNAC no ha tramès aquesta informació.
- L'expedient 2 va ser declarat d'urgència. La jurisprudència del Tribunal de Justícia de les Comunitats Europees ha declarat que la tramitació urgent està supeditada al compliment dels tres requisits següents de forma acumulativa: existència d'un esdeveniment imprevist, d'una imperiosa urgència incompatible amb els terminis establerts en altres procediments i d'una relació de causalitat entre l'esdeveniment imprevist i la imperiosa urgència que se'n deriva. En opinió de la Sindicatura en l'expedient 2 no es donen els requisits esmentats.

## **5. FONS ARTÍSTIC I FONS BIBLIOGRÀFIC**

### **5.1. FONS ARTÍSTIC**

#### **5.1.1. Control de les obres d'art**

El catàleg d'obres d'art del MNAC inclou la col·lecció de pintura, escultura i arts de l'objecte, que comprèn obres dels arts romànic, gòtic, renaixement i barroc i art modern, així com obres del dipòsit Thyssen i del llegat Cambó; la col·lecció de dibuixos, gravats i cartells del Gabinet de Dibuixos i Gravats; una col·lecció de fotografia; i la col·lecció de monedes, medalles i altres objectes del Gabinet Numismàtic.

La composició del fons artístic a 31 de desembre de 2008 era la següent:

Descripció	Pintura	Escultura	Arts de l'objecte	Total
Romànic	230	236	155	621
Gòtic	639	892	155	1.686
Renaixement i barroc	689	496	122	1.307
Dipòsit Thyssen	84	2	2	88
Llegat Cambó	50	-	-	50
Art modern	3.256	1.487	785	5.528
<b>Total</b>	<b>4.948</b>	<b>3.113</b>	<b>1.219</b>	<b>9.280</b>

Descripció	Dibuixos	Gravats	Cartells	Total
Dibuixos, gravats i cartells	49.069	50.000*	9.635	108.704

Descripció	Fotografies
Fotografies	7.865*

Font: MNAC.

Notes:

Les dades de Dibuixos, Cartells i Fotografies són de 2009.

No s'inclouen dades del Gabinet Numismàtic perquè el MNAC no en té un inventari.

\* Aquestes dades no corresponen a un recompte definitiu. El MNAC continua treballant en la informatització d'aquests fons.

D'acord amb l'article 5 dels Estatuts, el MNAC integra els béns mobles provinents del Museu d'Art de Catalunya, del Museu d'Art Modern, de la Biblioteca General dels Museus d'Art de Catalunya, del Gabinet Numismàtic i del Gabinet de Dibuixos i Gravats.

La Llei 9/1993, del 30 de setembre, de patrimoni cultural català (LPCC) estableix pel que fa als béns la següent classificació: béns culturals d'interès nacional, béns culturals que no compleixen les condicions per ser considerats béns d'interès nacional i que han de ser inclosos en el Catàleg de Patrimoni Cultural Català i béns mobles i immobles que no han estat objecte de declaració ni de catalogació però que reuneixen els requisits establerts en l'article 1 de la LPCC. Els béns mobles del MNAC estaran subjectes a les disposicions de la LPCC en tant que estiguin declarats béns d'interès nacional o catalogats com a béns del patrimoni cultural català. El MNAC, si bé no té identificats en l'inventari els béns d'aquestes dues categories, considera que tots els seus béns són béns culturals d'interès nacional o han de ser inclosos en el Catàleg de Patrimoni Cultural Català.

L'inventari informàtic es gestiona a través del programa Museumplus del Departament de Cultura i Mitjans de Comunicació de la Generalitat, que és comú per tots els museus catalans. Malgrat això, encara es manté un inventari manual a través d'unes fitxes d'inventari provinents de l'antic sistema de gestió de les obres museístiques. Aquestes fitxes procedeixen de l'inventari general iniciat l'any 1927 per la Secretaria de la Junta de Museus. El 1927 s'inicià l'inventari que aplegava les obres de tots els museus d'Art, d'Arts Decoratives i Arqueologia de Barcelona que es regiren per un Registre Únic General. L'any 1940, el Museu d'Arqueologia es va separar d'aquest Registre General.

El programa Museumplus conté diversos camps per a la gestió de les obres artístiques del Museu; entre altres, número de registre, categoria, data d'entrada, títol, autor, composició per elements en cas d'obres integrades per més d'un element, dades històriques de l'obra, dades de restauració i conservació; històric de valoracions econòmiques, i detall de moviments de l'obra i ubicacions. Amb aquest sistema informàtic el MNAC gestiona tant les obres de la seva propietat com les dipositades i cedides per tercers. Així mateix, també gestiona les obres cedides en préstec i dipòsit a altres institucions. Les obres rebudes en préstec temporal es gestionen mitjançant un mòdul separat.

L'inventari recull la totalitat de les obres de la col·lecció de pintura, escultura i arts de l'objecte, els dibuixos i la major part de cartells i fotografies. Encara es treballa en la incorporació a l'inventari dels gravats i no es disposa encara d'un inventari de numismàtica.

Pel que fa a la valoració, només estan valorades les obres que han estat adquirides a partir de l'any 2001 i aquelles que han estat valorades en algun moment a efectes d'assegurança. En general, les obres artístiques no s'asseguren, a excepció de les obres artístiques procedents d'algunes col·leccions privades. El MNAC només valora les obres de grans dimensions que han de ser traslladades dins o fora del museu i les obres cedides en préstec a tercers i alguns dipòsits cedits temporalment a altres institucions, per tal que els prestataris i dipositaris contractin la corresponent assegurança. Del fons museístic total del Museu, el març de 2010 hi havia 4.244 obres que havien estat valorades amb motiu de cessions o préstecs a tercers a efectes d'assegurança.

La Sindicatura ha comprovat que el MNAC compleix el que estableix la normativa vigent pel que fa a les comunicacions i al traspàs d'informació amb el Departament de Cultura i Mitjans de Comunicació de la Generalitat d'acord amb el que estableix l'article 9.3 de la Llei de museus.

Per a l'anàlisi de l'inventari del fons artístic s'ha analitzat una mostra estadística representativa de cent deu peces de la col·lecció de pintura, escultura i arts de l'objecte; una mostra de cinquanta-cinc peces de la col·lecció de fotografia, i una mostra de cinquanta-cinc peces (trenta-nou dibuixos i setze cartells i gravats) del Gabinet de Dibuixos i Gravats per realitzar recomptes de llistat a inventari físic. També s'ha seleccionat una mostra aleatòria de cinquanta, vint-i-cinc i vint-i-cinc obres de les col·leccions assenyalades anteriorment, respectivament, per realitzar recomptes d'inventari físic a llistat. Aquestes comprovacions físiques sobre les obres ubicades en l'edifici del Museu s'han realitzat amb l'objecte de verificar si la informació reflectida en el programa Museumplus es correspon amb la localització i situació real de les obres. Atès que el MNAC està treballant en la informatització del fons de numismàtica i encara no disposa d'un registre complet, el fons del Gabinet Numismàtic no ha estat objecte de verificació. De l'anàlisi realitzada s'assenyalen els aspectes següents.

### **Col·lecció de pintura, escultura i arts de l'objecte**

- Una obra ubicada en el Museu d'Història Natural segons l'inventari no està en la relació d'obres dipositades fora del Museu.
- L'inventari inclou un dibuix que hauria d'estar dins l'inventari de Dibuixos i Gravats.
- En els recomptes d'inventari físic a llistat s'ha seleccionat una obra que no es troba inclosa en el programa Museumplus. No obstant això, aquesta peça figura en un inventari manual on consta la identificació i el número de referència.
- En una obra, el títol segons l'inventari era incorrecte.
- Tres referències de la mostra seleccionada estaven a la cambra cuirassada. De la revisió d'aquesta ubicació es desprèn que els controls que s'hi porten a terme són adequats i suficients.

### **Col·lecció de fotografia**

- En vint casos del recompte de llistat a inventari físic i en disset casos del recompte d'inventari físic a llistat, donat que l'inventari informàtic de fotografia no està complert i s'hi continua treballant, s'ha hagut de recórrer també als inventaris manuals antics.
- En vuit casos del recompte de llistat a inventari físic i en dos casos del recompte de físic a llistat en el camp ubicació de Museumplus la descripció no estava completa.
- La ubicació d'una fotografia que havia estat traslladada de la reserva fotogràfica a la càmera de fred no havia estat actualitzada. No obstant això, el personal tenia controlada la peça en tot moment.
- Una de les fotografies seleccionades en les comprovacions de llistat a inventari físic no ha estat trobada.

### **Col·lecció de dibuixos**

- Sis obres seleccionades en l'inventari de llistat a físic no han estat localitzades.
- Tres obres seleccionades en el recompte d'inventari físic a llistat no figuren en l'inventari de Museumplus ni tampoc en les fitxes d'inventari manual que el MNAC gestiona paral·lelament.
- En quatre casos del recompte d'inventari físic a llistat i en un cas pel recompte de llistat a inventari físic el camp ubicació que constava a Museumplus no era correcte.

- Es van trobar dues peces amb un mateix número d'inventari. No obstant això, a Museumplus només hi figurava una peça amb l'esmentat número.

### **Col·lecció de cartells i gravats**

- En un cas del recompte d'inventari físic a llistat el camp ubicació que constava a Museumplus no era correcte.
- S'ha detectat un retard en l'actualització a Museumplus de la ubicació de dues referències. No obstant això, el personal tenia controlades les obres en tot moment.
- L'inventari informàtic d'aquesta col·lecció inclou un llibre que pertany a la Biblioteca del Museu. No obstant això, aquest error ha estat corregit posteriorment.
- Quatre obres seleccionades en l'inventari de físic a llistat no consten en l'inventari de Museumplus. Una d'elles tampoc no consta en les fitxes manuals d'inventari que el MNAC gestiona paral·lelament.

### **Obres pendents de localitzar**

- El MNAC té un inventari d'obres pendents de localitzar que comprèn dues-centes noranta-nou obres. La majoria correspon a obres incorporades a l'inventari abans de l'any 1950, però n'hi ha vint-i-una que corresponen a entrades produïdes des de l'any 1991 fins a l'actualitat<sup>1</sup>. Pel que fa a les obres d'incorporació anterior a 1950 les causes de la seva desaparició poden ser diverses (trasllats no documentats, espolis en el període de la Guerra Civil) i pel que fa a les obres de més recent incorporació els responsables del MNAC han manifestat que es produeixen per errors en la incorporació a l'inventari que estan pendents d'analitzar.

#### **5.1.2. Addicions d'obres d'art**

L'exercici 2008 es van incorporar a les col·leccions del MNAC quatre pintures, quatre dibuixos, tres cartells i vint-i-cinc monedes i medalles. Les adquisicions es van fer per compra, per subhasta i per donacions.

S'ha analitzat el procediment seguit per a una mostra de cinc compres, cinc subhastes i una donació. A continuació s'exposen les observacions que es desprenen de l'anàlisi realitzada.

---

1. Frase modificada com a conseqüència de les al·legacions presentades.



## **Compres d'obres d'art**

D'acord amb els Estatuts, les adquisicions de béns culturals corresponen a la Comissió Delegada, a proposta del director. No obstant això, en sessió de data 20 de novembre de 2006, la Comissió Delegada va acordar delegar en la directora, prèvia consulta amb el president, la facultat d'aprovar l'adquisició de béns culturals, sempre que per raons d'urgència sigui necessari per a la seva integració en les col·leccions del MNAC i amb l'obligació expressa de donar comptes a la Comissió Delegada en la reunió més immediata que tingui lloc. En els dos expedients analitzats, que corresponen a l'adquisició de quatre pintures i un dibuix, la directora ha aprovat les adquisicions, encara que en els expedients no s'expliciten els motius de la urgència.

D'altra banda, en un dels dos expedients analitzats, que correspon a l'adquisició de tres pintures i un dibuix, s'ha observat que la resolució d'adjudicació és anterior a l'informe sobre l'estat de conservació de les obres.

## **Donacions rebudes**

Una altra forma per la qual es produeixen noves incorporacions a les col·leccions és mitjançant les donacions d'obres per part de particulars. En aquests casos, després de rebre l'oferta del donant i sobre la base d'un informe tècnic on s'estableixi la conveniència de la seva acceptació, la Subdirecció de Col·leccions aprova o no l'adquisició. Posteriorment, si es considera favorable l'adquisició, s'envia l'informe a l'àrea de Registre d'obres d'art i s'inicia l'expedient.

En l'exercici 2008 es va rebre una col·lecció de dibuixos originals d'un particular. El resultat de la revisió de l'expedient ha estat satisfactori.

## **Subhastes**

Durant l'exercici fiscalitzat s'han tramitat quatre expedients mitjançant subhasta per incorporar tres dibuixos i dos cartells a les col·leccions del MNAC.

Per a aquesta forma d'ingrés, cal destacar que el procediment seguit quan la Subdirecció de Col·leccions aprova l'adquisició, consisteix a enviar un informe a l'Àrea de Registre d'obres d'art i així s'inicia l'expedient. Seguidament, la directora envia una carta a la Generalitat sol·licitant que s'exerceixi el dret de tempteig sobre la subhasta d'interès a favor del MNAC amb uns preu de sortida i un preu de rematada estipulats. Posteriorment, el MNAC rep una carta de la Direcció General del Patrimoni Cultural de la Generalitat en què s'indica que s'ha exercit el dret de tempteig, així com la data, import i factura provisional. El Departament de Cultura i Mitjans de Comunicació emet Resolució sobre el dret de tempteig exercit, que es publica en el DOGC.

En dos dels expedients analitzats, és la directora qui resol les adquisicions de les obres d'acord amb la delegació de funcions, sense que constin els motius de la urgència. En els dos casos restants, no s'inclou en l'expedient la resolució d'adquisició de cap òrgan de Govern del MNAC.

### 5.1.3. Dipòsits d'obres d'art

El Museu pot rebre, com a dipositari, obres que pertanyen a tercers. Així mateix, té obres propietat seva en dipòsit en altres institucions. D'acord amb la informació facilitada pel MNAC, l'any 2008, el Museu tenia en dipòsit 1.174 obres dins la col·lecció de pintura, escultura i arts de l'objecte; 5.882 en la col·lecció de fotografia, i 1.443 en la col·lecció de dibuixos, gravats i cartells. Molts d'aquests dipòsits són molt antics i les condicions no estan establertes amb suficient nivell de detall.

Pel que fa als dipòsits d'obres propietat del MNAC en altres institucions, d'acord amb la informació facilitada, l'any 2008 hi havia 832 obres en dipòsit en 102 institucions. Entre les peces dipositades a tercers hi ha peces que pertanyen a les col·leccions de l'art romànic, l'art gòtic, l'art modern, renaixement i barroc, així com diverses peces del Gabinet de Dibuixos i Gravats. La Sindicatura ha seleccionat cinc ubicacions (Institut del Teatre, Palauet Albéniz, Capitania General, Amics dels Museus i la seu del Districte de les Corts) que comprenen un total de dues-centes dinou obres en dipòsit i ha realitzat la comprovació física d'una mostra de quaranta-cinc obres. De l'anàlisi realitzada s'assenyala el següent:

- Segons l'inventari del MNAC, en l'Institut del Teatre hi ha noranta-tres dibuixos i cartells dipositats dels quals no s'ha pogut fer la verificació atès que el MNAC no ha facilitat el contacte.
- En vint-i-tres obres el número identificatiu no coincidia amb el de Museumplus, sinó que era un número d'identificació antic que no havia estat actualitzat.
- La denominació d'una obra no coincidia amb la de Museumplus.
- Una obra estava en mal estat de conservació i en una altra el marc estava deteriorat.
- Una obra no era propietat del MNAC sinó d'un altre Museu. No obstant això, en l'inventari no consta aquesta situació.

També s'ha seleccionat una mostra de vint-i-quatre ubicacions i s'han demanat els convenis reguladors del dipòsit d'obres. En tretze casos no hi ha conveni regulador; en un cas, el conveni estava en tràmit i en un altre cas no era un dipòsit sinó un préstec d'una obra; en un altre cas no hi ha un conveni regulador sinó un certificat d'acceptació de l'obra per part del tercer, però no s'hi estableixen les condicions del dipòsit; i en un cas el con-

veni de l'any 1997 estableix que la cessió té un caràcter temporal, tot i que pot ser prorrogada en el temps que es determini si les parts manifesten el seu consentiment per escrit. No hi ha evidència escrita de la pròrroga.

#### **5.1.4. Moviments interns d'obres d'art**

El MNAC diferencia els moviments de peces petites, els de peces grans de poca complexitat i els de peces de grans dimensions i complexitat, i té procediments establerts per a cada tipus de moviment. En els tres casos intervé personal del Departament de Manteniment, així com personal dels departaments de Restauració i de Registre, que supervisen i organitzen les operacions. A més, per als moviments de peces de grans dimensions es contracten els serveis d'empreses externes de transport especialitzades. Tots els moviments es comuniquen al Departament de Seguretat, que en porta un control exhaustiu. Per als moviments de peces de grans dimensions es contracta una pòlissa d'assegurança.

#### **5.1.5. Préstecs d'obres per a exposicions en altres institucions**

En l'exercici 2008 es van tramitar quaranta-cinc expedients de préstec d'obres: trenta-vuit per a exposicions dins l'Estat espanyol i set per a exposicions internacionals. La Sindicatura ha analitzat una mostra de cinc expedients que inclouen un total de vuitanta-tres obres.

L'article 9.1 de la Llei de museus estableix que els museus d'administració pública han de comunicar al Departament de Cultura, amb deu dies d'antelació com a mínim, qualsevol sortida d'objectes sempre que estiguin degudament catalogats i documentats. En un dels expedients revisats no es va fer aquesta comunicació i en dos dels expedients revisats aquesta comunicació es va fer fora del termini establert.

La normativa interna aprovada pel Patronat preveu unes tarifes aplicables als préstecs d'obres d'art. En queden exemptes les institucions públiques de Catalunya i aquelles amb les quals s'estableixin acords de reciprocitat o de col·laboració en els termes que s'hi especifiquin. En tres dels cinc expedients analitzats no s'han aplicat les tarifes previstes en la normativa interna pels préstecs d'obres d'art, encara que no hi ha cap acord de col·laboració o de reciprocitat que en prevegi l'exempció, ni els prestataris són institucions públiques de Catalunya.

Els conservadors i caps d'àrea valoren les obres cedides temporalment en préstec a tercers a efectes d'assegurança. En tots els casos analitzats s'ha comprovat l'assumpció de les despeses de la prima d'assegurança per part de les institucions prestatàries, que assegurin l'obra des del lloc d'origen al lloc de destí, on s'organitza l'exposició, mentre dura aquesta, i el trànsit de retorn al lloc d'origen.

### **5.1.6. Mesures de seguretat per a la protecció de les obres d'art**

L'adequada protecció dels fons del Museu està encomanada al Departament de Seguretat, que té assignada, entre altres, la funció de direcció, organització i administració de la seguretat en l'àmbit de la protecció de persones, béns i informació. El programa de seguretat, inclòs en el Pla Estratègic del MNAC 2005-2008, té com a objectiu assegurar la protecció del patrimoni artístic i no artístic, moble i immoble del Museu dirigint i coordinant el personal propi i les empreses especialitzades contractades.

El MNAC té un Pla d'Autoprotecció en compliment del Decret 35/1992, del 10 de febrer, de desenvolupament parcial de la Llei 17/1990, del 2 de novembre, de museus. El Pla d'Autoprotecció del setembre del 2008 estableix de forma sistemàtica el conjunt de normes de resposta a les situacions d'emergència que poden afectar l'àmbit del Museu, a partir de la previsió de les situacions de risc més probables. Per al manteniment de l'eficàcia i actualització del Pla, aquest preveu un programa d'auditories i d'inspeccions que podran ser establerts tant pel Departament de Seguretat com per l'Àrea de Manteniment.

El Pla d'Autoprotecció inclou un programa de manteniment de les instal·lacions i un Pla d'Actuació davant les emergències. Aquest últim té per objecte planificar la intervenció en cadascuna de les hipòtesis de situacions d'emergència que puguin afectar l'àmbit del Museu. També s'hi estableixen els procediments d'actuació davant d'emergències, la identificació i funcions de les persones i equips que portaran a terme els procediments, les consignes generals i les normes d'actuació en els diferents casos previstos.

A més, el MNAC té diverses instruccions i normes internes referides a altres aspectes de seguretat, com per exemple lliurament de claus, espais d'accés restringit o control de visites fora de l'horari d'obertura. Aquestes instruccions, però, no estan agrupades en un manual de seguretat sinó que constitueixen una normativa dispersa.

### **5.1.7. Restauració de fons artístic**

El MNAC restaura obres per a tercers mitjançant la formalització de convenis que regulen les condicions de les actuacions. Les bases d'execució del pressupost preveuen la forma de càlcul dels costos derivats de les actuacions de conservació i restauració.

La Sindicatura ha obtingut una relació de les actuacions de restauració fetes l'any 2008 a tercers que no són seccions del MNAC. D'un total de vint-i-cinc actuacions realitzades, el MNAC només ha facturat quatre actuacions per un total de 20.446€. S'han revisat quatre convenis de restauració, que comprenen un total de vint-i-una obres. De l'anàlisi realitzada del conveni de col·laboració signat amb el Museu Episcopal de Vic (MEV) es desprèn que el MNAC analitzarà i restaurarà dues obres del MEV que formaran part d'una exposició a realitzar en aquest Museu i restaurarà les obres del MEV que aquest li prestarà per a

l'exposició El Romànic i la Mediterrània. En el segon cas, el conveni especifica que el cost de la restauració serà a càrrec del MNAC. En el primer cas, el conveni no especifica qui se'n farà càrrec. El MNAC no ha facturat al MEV els treballs d'anàlisi i restauració realitzats en les obres objecte del conveni ni disposa de la valoració econòmica dels treballs realitzats. D'altra banda, de l'anàlisi dels treballs de restauració que el MNAC ha fet per al Museu Frederic Marès, d'acord amb una carta de la directora del Museu de data 28 de setembre del 2007, la Sindicatura considera que es tracta d'una prestació de serveis que s'hauria d'haver facturat. Així mateix, la Sindicatura desconeix quin cost ha suposat aquesta operació de restauració.

### 5.1.8. Exposicions temporals del Museu

Les activitats expositives inclouen l'exposició permanent en les sales del Museu així com les exposicions temporals que s'hi organitzen. Per a les exposicions temporals, el MNAC formalitza un contracte de préstec amb cada prestador dins el marc de l'exposició temporal, en el qual es fixen les condicions i durada dels préstecs. Així mateix, assumeix les despeses d'assegurança de les obres en préstec que li són cedides temporalment, un cop han estat valorades pels prestadors.

Durant l'exercici 2008 hi va haver deu exposicions temporals, les dades més significatives de les quals es presenten en el quadre següent. Totes les exposicions temporals de l'any 2008 van ser gratuïtes.

Títol	Data inici	Data final	Total usuaris	Cost directe	Cost / usuari
Yves Tanguy. L'univers surrealista	26.10.2007	13.1.2008	27.609	830.834	30,09
Napper i Frith	16.11.2007	10.2.2008	12.767	165.951	13,00
Dibuixos de Santiago Rusiñol (1866-1932)	24.4.2007	1.4.2008	n.d.	n.d.	-
Cinc segles de numismàtica catalana	13.6.2007	12.6.2008	n.d.	n.d.	-
El Romànic i la Mediterrània	29.2.2008	18.5.2008	41.896	1.475.566	35,14
Façana de Ripoll 3D	29.2.2008	18.5.2008	n.d.	n.d.	-
Monedes en lluita	5.6.2008	3.5.2009	n.d.	73.680	-
Duchamp, Man Ray, Picabia	26.6.2008	21.9.2008	60.161	963.189	16,01
Juli González, retrospectiva	28.10.2008	25.1.2009	22.867	620.319	27,13
L'imaginari d'Eugenio Lucas	4.11.2008	1.2.2009	14.692	147.869	10,06

Font: Informació facilitada pel MNAC.

Notes:

Cost directe i Cost/usuari expressats en euros.

Usuaris són les visites físiques d'un període determinat.

Cost directe inclou les despeses directes externes relacionades amb l'exposició, però no el cost directe intern, com per exemple el cost de les restauracions que s'hagin de fer.

n.d.: No hi ha dades d'usuaris i/o cost respecte a aquestes exposicions.

## 5.2. FONS BIBLIOGRÀFIC

D'acord amb l'article 5.1 dels Estatuts, el MNAC integra els béns mobles, entre altres, de la Biblioteca General dels Museus d'Art de Catalunya.

El Fons de reserva o antiquària de la Biblioteca del Museu Nacional d'Art de Catalunya està format per la bibliografia anterior a 1900 i comprèn manuscrits, incunables, obres editades fins a 1900, relligadures i edicions de bibliòfil. En relació amb l'antiguitat del fons, la bibliografia va des del segle XV fins al 1900.

El programa informàtic emprat per l'àrea de Biblioteca i Arxiu del MNAC és una aplicació de gestió de biblioteca, però no és un veritable inventari ja que no inclou informació sobre data d'entrada o cost i no permet obtenir cap tipus de llistat o estadística atenent a l'antiguitat dels llibres o de qualsevol altre criteri. El MNAC està treballant en un programa informàtic que permetrà comptar amb un inventari complet de la Biblioteca.

Per a l'anàlisi del fons bibliogràfic s'ha seleccionat una mostra estadística representativa de cinquanta llibres. Les comprovacions realitzades sobre la ubicació i la identificació dels llibres han estat satisfactòries.

## 6. CONCLUSIONS

La Sindicatura ha realitzat una fiscalització de regularitat del MNAC corresponent a l'exercici 2008, que comprèn la fiscalització de la seva activitat economicofinancera i del compliment de la legalitat bàsica que li és aplicable en els àmbits comptable, fiscal i contractual. A més, la fiscalització inclou diversos aspectes referents a la gestió del fons artístic i del fons bibliogràfic.

L'exercici 2008 els ingressos derivats de l'activitat van ser de 4,01 M€, les subvencions d'explotació van ser de 15,48 M€ i el resultat de l'exercici va ser positiu per 1,90 M€. El pressupost definitiu de l'exercici 2008 va ser de 29,75 M€. La liquidació del pressupost de l'exercici 2008 presenta drets liquidats per 27,19 M€ i obligacions reconegudes per 26,70 M€. El resultat pressupostari ajustat va ser de 31.571 €.

El catàleg d'obres d'art del MNAC inclou la col·lecció de pintura, escultura i arts de l'objecte, que comprèn obres dels arts romànic, gòtic, renaixement i barroc i art modern amb un total de 9.280 obres a 31 de desembre de 2008, així com la col·lecció de dibuixos, gravats i cartells del Gabinet de Dibuixos i Gravats; una col·lecció de fotografia, i la col·lecció de monedes, medalles i altres objectes del Gabinet Numismàtic.

Al llarg de l'informe s'han assenyalat les observacions que resulten pertinents sobre cada un dels aspectes fiscalitzats. En els epígrafs següents es presenten les conclusions del treball realitzat, les observacions més significatives i les recomanacions que fa la Sindicatura per tal de corregir alguns dels aspectes observats.

En opinió de la Sindicatura, els estats financers presentats pel MNAC corresponents a l'exercici 2008 representen raonablement la seva situació patrimonial a 31 de desembre de 2008 i els resultats de les seves operacions en l'exercici acabat en aquesta data, tenint en compte les observacions en l'àmbit economicofinancer recollides en l'apartat següent.

## **6.1. OBSERVACIONS**

### **Observacions en l'àmbit economicofinancer**

A continuació es presenten de forma resumida les observacions assenyalades al llarg de l'informe referides a aspectes economicofinancers:

- El MNAC aplica el Pla general de comptabilitat aprovat pel Reial decret 1514/2007, del 16 de novembre. Com a consorci participat majoritàriament per la Generalitat li és d'aplicació el Pla general de comptabilitat pública de la Generalitat de Catalunya.
- El MNAC no inclou en l'immobilitzat material el Palau Nacional de Montjuïc, seu del Museu, que està adscrit a la gestió del MNAC.
- L'immobilitzat només inclou el fons artístic adquirit a partir de l'any 2001 i el fons bibliogràfic adquirit a partir de l'any 1999. Els elements inclosos en Balanç ho estan dins l'epígraf Instal·lacions tècniques i altre immobilitzat material i no dins Inversions destinades a l'ús general, tal com correspondria.
- La Sindicatura no pot concloure sobre la raonabilitat de l'import de les existències inicials i finals de l'exercici 2008 del MNAC, perquè la seva fiscalització es va realitzar el febrer del 2010 i, per tant, no es van poder fer les proves necessàries de verificació d'inventari.

### **Observacions en els àmbits de legalitat i control intern**

A continuació es presenten de forma resumida les observacions assenyalades al llarg de l'informe referides a aspectes de legalitat i de control intern:

- Els Estatuts incorporen, des de la modificació que va tenir lloc per Acord del Govern de la Generalitat del 12 de juny del 2001, un règim jurídic supletori que, en opinió de la



Sindicatura, no s'ajusta a la naturalesa real del consorci. En els Estatuts aprovats l'any 2001 i en els aprovats posteriorment (Acord del Govern de la Generalitat del 22 de febrer del 2005 i Acord del Govern de la Generalitat del 14 de març del 2006) s'ha anat perpetuant l'aplicació al MNAC del règim a què estan sotmeses les entitats de dret públic subjectes al dret privat quan, per la seva naturalesa, el MNAC és un ens de dret públic i, per tant, el seu règim ha de ser bàsicament administratiu. Aquesta contradicció entre el que estableixen els Estatuts i la normativa que el MNAC hauria d'aplicar d'acord amb la seva naturalesa no pot emparar la permanència en el temps de l'aplicació d'un règim jurídic que no li correspon.

- L'exercici 2008 faltava per nomenar un vocal de l'àmbit del mecenatge i col·leccionisme com a membre del Patronat.
- El MNAC no va trametre a la Sindicatura de Comptes la liquidació del pressupost, els comptes anuals i la memòria de gestió corresponents a l'exercici 2008, com li corresponia fer d'acord amb l'article 71.4 del Text refós de la Llei de finances públiques de Catalunya.
- D'acord amb els Estatuts, la Comissió Delegada és l'òrgan competent per aprovar els preus i les taxes dels diferents serveis i usos del Museu. No obstant això, el MNAC ha aplicat determinades tarifes i descomptes que no han estat aprovats per la Comissió Delegada. D'altra banda, l'establiment dels preus de les entrades i els preus del lloguer dels espais han d'estar configurats com a taxa o preu públic mitjançant llei de la Generalitat i, posteriorment, el MNAC pot fixar-ne les quanties.
- En l'exercici fiscalitzat l'ingrés bancari de la recaptació diària per entrades i per vendes de la botiga el feia el xofer del MNAC, que és personal extern, sense que el contracte amb l'empresa que presta el servei de xofer inclogués entre els serveis contractats el de transport de fons. Amb posterioritat a la revisió efectuada per la Sindicatura dels procediments de venda de productes i d'entrades (abril del 2010), el MNAC ha formalitzat un contracte amb una empresa de seguretat per al transport dels fons recaptats.
- El MNAC ha de presentar la totalitat de factures i documents acreditatius del pagament per a la justificació de la subvenció nominativa rebuda del Ministeri de Cultura perquè no ha establert cap conveni de col·laboració amb l'Estat dels previstos per la disposició addicional novena del Reglament de la Llei general de subvencions que li permetés presentar únicament un informe de la Intervenció General.
- A 31 de desembre de 2008 el MNAC no havia subscrit amb les administracions consorciades cap contracte programa, malgrat així estava establert en els Estatuts.
- El MNAC ha subscrit diversos convenis de patrocini a l'empara de la Llei 49/2002 que, en opinió de la Sindicatura, no s'ajusten a l'article 25 de la Llei esmentada atès que



preveuen un conjunt de contraprestacions als patrocinadors que desvirtuen la figura del negoci jurídic que preveu aquest article.

- El MNAC aplica al seu personal el conveni del personal laboral al servei de la Generalitat sense que els representants del MNAC i dels treballadors hagin subscrit cap acord d'adhesió a l'esmentat conveni.
- La RLT vigent en l'exercici 2008 no s'ajustava totalment als requisits que estableix l'article 29 del Decret legislatiu 1/1997 i no ha estat publicada en el DOGC, que és el mitjà ordinari per donar publicitat als actes administratius.
- L'aportació del MNAC a la Fundació Privada Amics del MNAC, en opinió de la Sindicatura, té naturalesa subvencional i, per tant, la Fundació hauria d'haver justificat la totalitat de les despeses relacionades amb la seva activitat i no únicament l'aportació rebuda.
- El MNAC considera que, entre els diferents graus de vinculació que estableix la LCSP, li correspon el de poder adjudicador que no té el caràcter d'administració pública. En opinió de la Sindicatura, el MNAC forma part de la categoria d'administració pública que estableix la Llei i, per tant, li és aplicable la totalitat de la LCSP.
- Del treball de fiscalització realitzat sobre una mostra d'expedients de contractació, als quals és aplicable la LCSP, amb l'objectiu de comprovar si el MNAC ha complert les obligacions que li correspondrien si fos poder adjudicador no administració pública (tot i que, com ja s'ha assenyalat en el paràgraf anterior, en opinió de la Sindicatura no ho és), es desprenen alguns incompliments relatius a la publicitat de les adjudicacions, a la urgència d'un expedient, a la manca d'adjudicació provisional i a la remissió d'informació a la Junta Consultiva de Contractació.

### **Observacions sobre el fons artístic i el fons bibliogràfic**

A continuació es presenten de forma resumida les observacions assenyalades al llarg de l'informe referides al fons artístic i al fons bibliogràfic:

- El MNAC no té identificats en l'inventari els béns declarats d'interès nacional ni els catalogats com a béns del patrimoni cultural català, els quals estan subjectes a les disposicions de la Llei 9/1993, del Patrimoni cultural català, si bé considera que tots els seus béns pertanyen a alguna d'aquestes dues categories.
- L'inventari del MNAC inclou la totalitat de les obres de la col·lecció de pintura, escultura i arts de l'objecte, els dibuixos i la major part de cartells i fotografies. Encara es treballa

en la incorporació a l'inventari dels gravats i no es disposa encara d'un inventari de numismàtica.

- Només estan valorades les obres adquirides a partir del 2001 i aquelles que han estat valorades en algun moment a efectes d'assegurança. El març de 2010 hi havia valorades 4.244 obres.
- En les proves de recompte físic realitzades s'han observat algunes diferències poc significatives, que es detallen en l'apartat 5.1.1.
- El MNAC disposa d'un inventari d'obres pendents de localitzar que inclou dues-centes noranta-nou obres, de les quals vint-i-una són incorporacions posteriors al 1991<sup>2</sup>.
- El MNAC té en dipòsit un volum significatiu de peces sense que en molts casos hi hagi un acord amb el propietari que en reculli les condicions i termini.
- L'any 2008 el MNAC tenia vuit-centes trenta-dues obres dipositades en altres institucions. En les proves de verificació realitzades s'han detectat algunes incidències menors, que es detallen en l'apartat 5.1.3.
- El programa informàtic emprat per l'àrea de Biblioteca i Arxiu del MNAC no inclou informació sobre data d'entrada o cost i no permet obtenir cap tipus de llistat o estadística per criteris, fet que dificulta la gestió del fons bibliogràfic.

## 6.2. RECOMANACIONS

A continuació es fan diverses recomanacions que, des del punt de vista de la Sindicatura, contribuirien a millorar la gestió del MNAC i a corregir alguns dels aspectes assenyalats en l'apartat d'observacions:

- Caldria modificar els Estatuts del MNAC i adaptar-los a la seva veritable naturalesa jurídica com a consorci participat majoritàriament per la Generalitat de Catalunya.
- Els preus del MNAC s'haurien de configurar com a taxa o preu públic per llei de la Generalitat.
- La Comissió Delegada hauria de fixar les quanties de totes les tarifes aplicables així com dels descomptes, bonificacions i exempcions, tenint en compte la recomanació anterior.

---

2. Frase modificada com a conseqüència de les al·legacions presentades.

- El MNAC ha d'aplicar el Pla general de comptabilitat pública de la Generalitat de Catalunya.
- El MNAC i les administracions consorciades haurien de promoure la formalització d'un contracte programa, tal com preveuen els Estatuts.
- Seria convenient que el MNAC promogués la subscripció d'un conveni de col·laboració amb l'Estat per tal que la subvenció nominativa que rep anualment es justifiqués amb un informe de la Intervenció General.
- El MNAC hauria de revisar els convenis de patrocini per tal d'adequar-los a allò establert per l'article 25 de la Llei 49/2002.
- Cal que el MNAC faci les modificacions necessàries en la RLT perquè s'ajusti totalment a la normativa aplicable i que la publiqui en el DOGC.
- El MNAC hauria de promoure la signatura d'un conveni propi amb els seus treballadors o bé un acord d'adhesió al conveni del personal laboral al servei de la Generalitat.
- El MNAC ha d'ajustar la seva activitat contractual a allò que estableix la LCSP per a les administracions públiques.
- Caldria que el MNAC i l'Ajuntament de Barcelona fessin una valoració de l'edifici del Palau Nacional de Montjuïc per tal que pogués ser inclòs en el Balanç del MNAC.
- Seria convenient que en l'inventari quedessin identificats els béns declarats d'interès nacional i els béns del patrimoni cultural català.
- El MNAC ha de continuar en el seu esforç per tal de completar l'inventari de gravats, posar en marxa el de numismàtica i implantar una aplicació d'inventari del fons bibliogràfic que en faciliti la gestió.
- El MNAC hauria de fer les actuacions necessàries per tal d'aclarir la situació de les obres pendents de localitzar, especialment les adquirides amb posterioritat a l'any 1991.
- Caldria que el MNAC revisés o, si escau, formalitzés els acords de dipòsit (tant d'obres dipositades com rebudes en dipòsit) per tal de recollir aspectes com durada i obligacions de les parts.

## 7. TRÀMIT D'AL·LEGACIONS

A l'efecte del que preveu la normativa vigent, el projecte d'informe de fiscalització va ser tramès el 22 de juliol al Consorci Museu Nacional d'Art de Catalunya (MNAC).

Un cop conegut el contingut del projecte d'informe, el MNAC ha enviat resposta rebuda a través de l'escrit amb registre d'entrada a la Sindicatura de Comptes número 4.505, de data 16 de setembre de 2010.

Els annexos que s'esmenten en les al·legacions del MNAC no es transcriuen en l'informe però consten en l'arxiu de la Sindicatura. La resposta del MNAC es transcriu literalment a continuació:

L'Administrador  
Museu Nacional d'Art de Catalunya  
Palau Nacional, Parc de Montjuïc  
08038 Barcelona  
Telèfon (00 34) 93 622 03 66  
Fax (00 34) 93 622 03 69  
E-mail: administracio@mnac.cat  
www.mnac.cat  
NIF Q – 5856250 - E

Sr. Jordi Pons i Novell  
Síndic de Comptes  
Av. Litoral, 12-14  
08005 Barcelona

Benvolgut senyor,

En document adjunt us fem a mans les al·legacions sobre el projecte d'informe 59/2009-D referent al Consorci Museu Nacional d'Art de Catalunya, per a l'exercici 2008.

Restem a la vostra disposició per a qualsevol aclariment o informació addicional.

Cordialment,

[Signatura, il·legible]

Josep Maria Amorós Bosch

Barcelona, 14 de setembre de 2010

## AL-LEGACIONS DEL MNAC EN RELACIÓ A L'INFORME DE LA SINDICATURA DE COMPTES CORRESPONENT A L'EXERCICI 2008

En data 22 de juliol de 2010 ha estat rebut en el Museu Nacional d'Art de Catalunya el projecte d'informe 59/2009-D emès per la Sindicatura de Comptes de Catalunya referent a l'exercici 2008, sent el projecte d'informe de caràcter reservat i no definitiu fins a la seva aprovació per part del Ple de la Sindicatura.

A l'empara del tràmit atorgat es passa a formular les següents **al·legacions**:

### Observacions en l'àmbit economicofinancer

- *“El MNAC aplica el Pla general de comptabilitat aprovat pel Reial Decret 1514/2007, del 16 de novembre. Com a consorci participat majoritàriament per la Generalitat li és d'aplicació el Pla general de comptabilitat pública de la Generalitat de Catalunya.”:*

Els estatuts del consorci estableixen que en els aspectes no previstos en la seva definició del règim jurídic del MNAC, s'aplicarà supletòriament al Museu la normativa aplicable a les entitats de dret públic de la Generalitat de Catalunya que han d'ajustar llur activitat a l'ordenament jurídic privat. L'article 19 dels estatuts especifica que el Museu utilitzarà l'esquema comptable que estableix la normativa financera aplicable a les entitats de dret públic subjectes a l'ordenament jurídic privat. És en aquest sentit en què el MNAC, i de conformitat amb el que disposa l'Estatut de la Empresa Pública Catalana (article 22 del capítol III), aplica el Pla General de comptabilitat aprovat pel Reial Decret 1514/2007, del 16 de novembre.

- *“El MNAC no inclou en l'immobilitzat material el Palau Nacional de Montjuïc, seu del Museu, que està adscrit a la gestió del MNAC”:*

A l'article 4 dels Estatuts del MNAC s'estableix que el Museu té la seva seu al Palau Nacional de Montjuïc, edifici que queda adscrit a la gestió del Museu Nacional d'Art de Catalunya.

En el moment de l'aprovació dels Estatuts, moment en el qual es va establir la cessió de l'edifici al consorci, no es va disposar de la informació del valor econòmic de l'edifici, pel que no es va incloure en l'immobilitzat material.

- *“L'immobilitzat només inclou el fons artístic adquirit a partir de l'any 2001 i el fons bibliogràfic adquirit a partir de l'any 1999. Els elements inclosos en Balanç ho estan dins l'epígraf Instal·lacions tècniques i altre immobilitzat material i no com a Inversions destinades a l'ús general tal com correspondria”:*

Atesa la gran quantitat d'obres d'art del Museu i la complexitat de la valoració de les mateixes, i tenint en compte que el Museu integra els béns mobles provinents del Museu d'Art de Catalunya, del Museu d'Art Modern, de la Biblioteca General dels Museus d'Art de Catalunya, del Gabinet Numismàtic i dels Gabinet de Dibuixos i Gravats, el Museu va engegar un procediment d'actuació sobre la valoració de les obres d'art en préstec amb validesa a partir de l'1 de gener de

2010 amb l'objectiu d'integrar-les a l'inventari patrimonial dels estats financers. S'annexa el procediment aprovat per part de l'administrador del MNAC (annex 1).

Respecte del segon punt de l'observació, a partir de l'any 2009 ja es va crear un subepígraf al Balanç diferenciant les obres d'art de la resta d'immobilitzats.

#### Observacions en els àmbits de legalitat i control intern

- *“Els Estatuts incorporen, des de la modificació que va tenir lloc per Acord del Govern de la Generalitat del 12 de juny del 2001, un règim jurídic supletori que, en opinió de la Sindicatura, no s'ajusta a la naturalesa real del consorci. En els Estatuts aprovats l'any 2001 i en els aprovats posteriorment (Acord del Govern de la Generalitat de 22 de febrer del 2005 i Acord del Govern de la Generalitat de 14 de març del 2006) s'ha anat perpetuant l'aplicació al MNAC del règim a què estan sotmeses les entitats de dret públic sotmeses al dret privat quan, per la seva naturalesa, el MNAC és un ens de dret públic i, per tant, el seu règim ha de ser bàsicament administratiu. Aquesta contradicció entre el que estableixen els Estatuts i la normativa que el MNAC hauria d'aplicar d'acord amb la seva naturalesa no pot emparar la permanència en el temps de l'aplicació d'un règim jurídic que no li correspon”:*

En relació amb aquesta observació, es considera que els estatuts del MNAC s'ajusten a dret. Els estatuts d'un consorci tenen un ampli marge per a determinar el règim jurídic al qual s'ha de sotmetre el consorci. No hi ha cap llei general que imposi un determinat règim jurídic als consorcis i, per tant, entenem que no hi ha impediment per a establir en els estatuts d'un consorci que aquest, en el que no prevegin els estatuts, es regeix per la normativa aplicable a les entitats de dret públic subjectes a dret privat de la Generalitat.

En aquest sentit s'adjunta tres informes jurídics (annexos 2,3 i 4 respectivament), dos dels quals emesos per la Generalitat de Catalunya i un tercer emès per un despatx de reconeguda solvència que donen suport a aquesta consideració.

- *“El MNAC no va trametre a la Sindicatura de Comptes la liquidació del pressupost, els comptes anuals i la memòria de gestió corresponents a l'exercici 2008, com li corresponia fer-ho d'acord amb l'article 71.4 del Text refós de la Llei de finances públiques de Catalunya.”:*

S'accepta l'observació. El MNAC remetrà els comptes anuals donant compliment al Decret Legislatiu 3/2004 de 24 de desembre, pel qual s'aprova el Text refós de la Llei de finances públiques de Catalunya a partir de l'exercici 2010.

- *“La Comissió Delegada és l'òrgan competent, d'acord amb els Estatuts, per a l'aprovació dels preus i les taxes dels diferents serveis i usos del Museu. No obstant això, el MNAC ha aplicat determinades tarifes i descomptes que no han estat aprovats per la Comissió Delegada. D'altra banda, l'establiment dels preus de les entrades i els preus del lloguer dels espais han d'estar configurats com a taxa o preu públic mitjançant llei de la Generalitat i, posteriorment, el MNAC pot fixar-ne les quanties.”:*

Respecte al primer punt, s'accepta l'observació. A fi de corregir aquesta anomalia i de fer-la compatible amb les necessitats d'una gestió eficient i àgil que imposa l'activitat ordinària del Museu, va ser aprovada en la Comissió Delegada celebrada el dia 13 de maig de 2010 la delegació de les atribucions d'aprovacions dels preus i descomptes dels diferents serveis i usos del Museu a l'administrador. S'annexa documentació suport (annex 5).

Quant al segon punt, el Museu considera que els preus de les entrades i els preus del lloguer dels espais del MNAC no han d'estar configurats com a taxes o preus públics mitjançant llei de la Generalitat per trobar-se fora de l'objecte de la llei 15/1997 de taxes i preus públics de la Generalitat de Catalunya, al no ser considerats com a entitat autònoma o gestora de la Generalitat de Catalunya.

- *“En l'exercici fiscalitzat l'ingrés bancari de la recaptació diària per entrades i per vendes de la botiga el feia el xofer del MNAC, que és personal extern, sense que el contracte amb l'empresa que presta el servei de xofer inclogués entre els serveis contractats el de transport de fons. Amb posterioritat a la revisió efectuada per la Sindicatura dels procediments de venda de productes i d'entrades (abril del 2010), el MNAC ha formalitzat un contracte amb una empresa de seguretat per al transport dels fons recaptats.”:*

La funció de l'ingrés bancari de la recaptació diària per entrades i per vendes de la botiga ha correspost fins a l'abril de 2010 al personal propi del Museu (personal de subalterns de la plantilla del MNAC). El xofer contractat pel Museu com a personal extern feia funcions de transportista i d'acompanyament del personal propi del Museu donat el tipus de transport que se'n feia. A partir del 2010 aquest servei s'ha externalitzat a una empresa especialitzada en la seguretat en el transport dels fons recaptats.

- *“A 31 de desembre de 2008 el MNAC no havia subscrit amb les administracions consorciades cap contracte programa, malgrat estar establert en els Estatuts.”:*

El Museu ja està treballant en la elaboració d'un document inicial que servirà per construir el document definitiu de contracte programa. S'espera tenir el document el més aviat possible un cop s'hagin organitzat les sessions necessàries de treball amb la comissió integrada pels diferents membres de les entitats consorciades i del Museu.

- *“El MNAC aplica al seu personal el conveni del personal laboral al servei de la Generalitat sense que els representants del MNAC i dels treballadors hagin subscrit cap acord d'adhesió a l'esmentat conveni.”:*

El MNAC ha insistit amb els representants dels treballadors en la necessitat de promoure la subscripció d'un conveni propi, extrem que ha estat repetidament rebutjat pel Comitè d'Empresa.

En aquest sentit s'aplica el VI Conveni col·lectiu únic del personal laboral de la Generalitat de Catalunya que, en el seu article 2 (àmbit d'aplicació) preveu expressament *“(...) No obstant l'anterior, en el supòsit de creació d'empreses públiques i ens de dret públic subjectes a l'ordenament jurídic privat durant la vigència d'aquest Conveni col·lectiu únic, al personal que presti els seus serveis*

*en l'àmbit d'aquestes empreses o ens, els serà d'aplicació el Conveni col·lectiu únic vigent mentre no sigui negociat un conveni propi per part de l'empresa o ens, o que s'acordi per les parts legitimades l'aplicació d'una altra norma, llevat que la llei de creació de l'empresa o ens disposi una altra cosa."*

- *"La RLT vigent en l'exercici 2008 no s'ajustava totalment als requisits que estableix l'article 29 del Decret Legislatiu 1/1997 i no ha estat publicada en el DOGC, que és el mitjà ordinari per donar publicitat als actes administratius."*

El Decret legislatiu 1/1997, pel qual s'aprova la refosa en un text únic de determinats textos vigents a Catalunya en matèria de funció pública en el seu article 2.2 exclou expressament del seu àmbit d'aplicació *"c) el personal que presta serveis en les entitats de dret públic subjectes al dret privat, que es regeix per la seva normativa específica. (...)"*.

Per tant, el MNAC queda fora de l'àmbit d'aplicació d'aquesta norma, la qual cosa no vol dir que el Museu no disposi d'un instrument d'ordenació dels seus recursos humans. Efectivament, té una relació dels seus llocs de treball que constitueix una eina de treball d'ús intern, que aprova la seva Comissió Delegada i que es posa a l'abast del Comitè d'Empresa en compliment del que preveu l'Estatut dels Treballadors.

- *"El MNAC considera que, entre els diferents graus de vinculació que estableix la LCSP, li correspon el de poder adjudicador que no té el caràcter d'administració pública. En opinió de la Sindicatura, el MNAC forma part de la categoria d'administració pública que estableix la Llei i, per tant, li és aplicable la totalitat de la LCSP."*

S'adjunta l'informe jurídic signat per la cap de l'Àrea Jurídica i de RRHH del MNAC (annex 6) on es justifica l'àmbit subjectiu d'acord amb la LCSP (Llei de Contractes del Sector Públic).

#### Observacions sobre el fons artístic i el fons bibliogràfic

- *"El MNAC no té identificats en l'inventari els béns declarats d'interès nacional ni els catalogats com a béns del patrimoni cultural català, els quals estan subjectes a les disposicions de la Llei 9/1993, del Patrimoni cultural català, si bé considera que tots els seus béns pertanyen a alguna d'aquestes dues categories."*

El Decret 474/1962, d'1 de març, pel qual determinats museus són declarats monuments historicoartístics inclou, entre els equipaments que amb la seva promulgació adquireixen aquesta categoria, el Museu d'Art de Catalunya i el Museu d'Art Modern. L'esmentat Decret estableix que la declaració és completa en el sentit **d'incloure tant l'immoble com els seus fons**.

Amb posterioritat, la Llei 16/1985, de 25 de juny, del patrimoni històric espanyol, en la seva disposició addicional primera estableix que *"Els béns que amb anterioritat hagin estat declarats historicoartístics o inclosos en l'Inventari del patrimoni artístic i arqueològic d'Espanya passen a tenir la consideració i a denominar-se béns d'interès cultural. (...)"*.



Refermant aquest criteri, l'article 27 d'aquesta Llei preveu que *"els béns mobles integrants del Patrimoni Històric Espanyol podran ser declarats d'interès cultural. Tindran aquesta consideració, en tot cas, els béns mobles continguts en un immoble que hagi estat objecte de l'esmentada declaració i que aquesta reconegui com a part essencial de la seva història."*

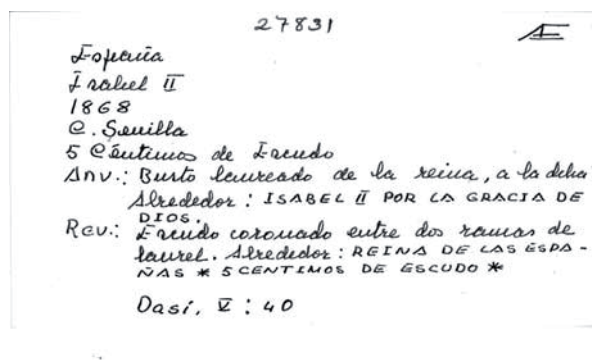
En base als preceptes esmentats, es desprèn que amb la declaració del Museu d'Art de Catalunya i de les seves col·leccions com a monument historicoartístic, passen a tenir la consideració de béns d'interès cultural.

- *"L'inventari del MNAC inclou la totalitat de les obres de la col·lecció de pintura, escultura i arts de l'objecte, els dibuixos i la major part de cartells i fotografies. Encara es treballa en la incorporació a l'inventari dels gravats i no es disposa encara d'un inventari de numismàtica."*

L'afirmació que el Gabinet Numismàtic de Catalunya no disposa d'inventari del seu fons no és correcta.

El Gabinet disposa d'un inventari en fitxes manuals de paper, iniciat l'any 1932 (vegeu imatge). A partir del 1986 es va reorganitzar la col·lecció que fins llavors es guardava en sobres i estava ordenada per números d'inventari. La reorganització va comportar posar les peces en safates normalitzades i ordenades per col·lectius, sèries i autoritats emissores, alhora que s'efectuaven inventaris sumaris. L'any 1994 es van deixar de produir fitxes en paper i es va implantar, primer una base de dades per documentació numismàtica i després el sistema d'inventari DAC. Posteriorment les dades es van passar al sistema d'inventari i gestió informàtic de col·leccions Museumplus i per als nous ingressos a la col·lecció s'obren únicament fitxes informàtiques (vegeu imatge). Paral·lelament, el GNC treballa en la incorporació a Museumplus de les dades de les fitxes antigues. La col·lecció del GNC consta de 135.175 peces, totes les quals estan comptabilitzades en inventaris sumaris, 105.000 tenen fitxa en paper i 34.118 fitxes informàtiques, tant de nous ingressos com de traspàs de fitxes antigues.

També s'està treballant per tenir tot el fons fotografiat. Algunes de les fitxes en paper disposen de fotografia en paper i des de fa anys es treballa en fotografiar digitalment totes les obres per poder incorporar les imatges a les fitxes informàtiques. En format digital disposem d'unes 7.000 peces fotografiades.



Imatge de fitxa d'inventari manual

Ausesken

Denari

Ausesken

Mitjan segle II aC

Plata

3,64 g

19 mm

3 h



Antic fons del Gabinet Numismàtic de Catalunya  
MNAC 109141-N

Anvers: Anepígrafa. Cap masculí, a la dreta; al darrere, signes ibèrics BAN.

Revers: AUSESKEN. Genet amb clàmide i palma, a la dreta.

Imatge de fitxa d'inventari amb sistema Museumplus

- *“El MNAC disposa d'un inventari d'obres pendents de localitzar que inclou tres-centes obres, de les quals vint-i-dues són incorporacions posteriors a 1991.”:*

El Museu farà l'esforç i les actuacions necessàries per tal d'aclarir la localització d'aquestes obres. El MNAC continuarà treballant en l'actualització dels inventaris i en la localització de les obres que figuren a la secció “Pendants de localitzar”. Respecte al grup de vint-i-dues obres incorporades amb posterioritat al 1991, volem assenyalar que una de les obres, amb el número d'inventari 114119-000, està localitzada.



Anònim  
Fragment d'urna funerària  
Segle XIV  
Pedra sorrenca

Es tracta d'un relleu de pedra que per causes desconegudes va patir un ràpid procés de deteriorament que va portar al Museu a plantejar-se la possibilitat de donar-la de baixa a l'inventari, a causa del seu mal estat. La peça va ser trasllada a l'exterior de l'edifici, ja que per les característiques de la degradació (la pedra es desintegrava en sorra) podia posar en risc altres peces de la reserva. Des del seu trasllat a l'exterior, el procés de degradació s'ha aturat, i la peça està pendent d'un anàlisi en profunditat per investigar les causes del procés. La peça està localitzada en un espai exterior, dins el perímetre del Museu.

- *“El MNAC té en dipòsit un volum significatiu de peces sense que en molts casos hi hagi un acord amb el propietari que en reculli les condicions i termini.”:*

Des dels últims anys i de manera sistemàtica s'han formalitzat acords de dipòsit d'obres d'art amb els seus propietaris, recollint en els mateixos tots els aspectes significatius del dipòsit de les obres d'art al MNAC.

- *“El programa informàtic emprat per l'àrea de Biblioteca i Arxiu del MNAC no inclou informació sobre data d'entrada o cost i no permet obtenir cap tipus de llistat o estadística per criteris, fet que dificulta la gestió del fons bibliogràfic.”:*

El programa informàtic VTLS emprat per l'Àrea de Biblioteca i Arxiu del MNAC, per a la catalogació del fons bibliogràfic, sí que inclou informació sobre data d'entrada i cost dels volums adquirits; en concret, el cost s'ha estat introduint fins l'entrada en vigor de l'euro. Amb posterioritat a aquest esdeveniment no ha estat possible introduir la informació atès que aquesta moneda no està contemplada en el camp corresponent del programa informàtic. En relació amb el fet que l'aplicatiu VTLS no permeti obtenir cap tipus de llistat o estadística per criteris, només dificulta la presentació de dades a mida, en cap cas és un inconvenient per a la correcta gestió del fons bibliogràfic.

En aquest moments el MNAC ja ha adquirit el programa informàtic Millennium i està en procés d'implantació del nou sistema que permetrà esmenar, entre d'altres, les petites dificultats abans esmentades.”

## **7.1. COMENTARIS A LES AL·LEGACIONS PRESENTADES**

Un cop revisades les al·legacions presentades pel Consorci Museu Nacional d'Art de Catalunya (MNAC) es fan els comentaris següents:

- Els Estatuts del MNAC incorporen, des de la modificació que va tenir lloc per Acord del Govern de la Generalitat del 12 de juny del 2001, un règim jurídic supletori que no s'ajusta a la seva naturalesa real. Aquest fet comporta que en alguns aspectes la gestió que duu a terme el MNAC no s'ajusti a dret.
- S'ha acceptat l'al·legació referida a les obres pendents de localitzar pel que fa a l'obra amb el número d'inventari 114119-000. En tot cas, en el moment de la fiscalització, segons la informació proporcionada pel mateix MNAC, aquesta obra no estava localitzada.
- La resta d'al·legacions (inclosos els informes jurídics que s'hi esmenten) no es poden acceptar, ja que o bé no s'ajusten als criteris normatius emprats per la Sindicatura, o bé contenen justificacions que no fan canviar el contingut de l'informe.

**Informe de fiscalització 24/2010, referent al Compte general de les corporacions locals, corresponent al 2008**

Tram. 258-00047/08

AL PRESIDENT DEL PARLAMENT

Molt Honorable President,

Em complau trametre-us, adjunts, tres exemplars en format paper i un exemplar en suport informàtic de l'informe de fiscalització núm. 24/2010, relatiu al Compte general de les corporacions locals, exercici 2008, aprovat pel Ple de la Sindicatura.

Els tres exemplars en format paper es presenten amb un CD-ROM d'annexos (comptes individualitzats en format PDF).

Aprofito l'avinentesa per a saludar-vos ben atentament.

Barcelona, 11 de novembre de 2010

Joan Colom i Naval  
Síndic major

Montserrat Vendrell i Tornabell, secretària general de la Sindicatura de Comptes de Catalunya,

CERTIFICO:

Que a Barcelona, el dia 28 de setembre de 2010, reunit el Ple de la Sindicatura de Comptes, sota la presidència del síndic major, l'Excm. Sr. Joan Colom i Naval, amb l'assistència dels síndics Sr. Jordi Pons i Novell, Sr. Jaume Amat i Reyer, Sr. Enric Genescà i Garrigosa, Sr. Agustí Colom i Cabau, i Sr. Ernest Sena i Calabuig, actuant-hi com a secretària la secretària general de la Sindicatura, Sra. Montserrat Vendrell i Tornabell, i com a ponent el síndic major Sr. Joan Colom i Naval, amb deliberació prèvia s'acorda aprovar l'informe de fiscalització 24/2010, relatiu al Compte general de les corporacions locals, exercici 2008.

I, perquè així consti i tingui els efectes que corresponguin, signo aquest certificat, amb el vistiplau del síndic major.

Barcelona, 27 d'octubre de 2010

Montserrat Vendrell i Tornabell

Vist i plau  
El síndic major  
Joan Colom i Naval

ÍNDEX

1. Introducció i conclusions
  - 1.1. Introducció
    - 1.1.1. Objectius
    - 1.1.2. Abast
    - 1.1.3. Limitacions 18
    - 1.1.4. Metodologia
  - 1.2. Conclusions
    - 1.2.1. Observacions
    - 1.2.2. Recomanacions
2. RESULTAT DE LA PRESENTACIÓ DELS COMPTELS DELS ENS LOCALS I ELS SEUS ENS DEPENDENTS
  - 2.1. Diputacions
  - 2.2. Consells comarcals
  - 2.3. Entitats metropolitanes
  - 2.4. Mancomunitats de municipis
  - 2.5. Ajuntaments
  - 2.6. Entitats municipals descentralitzades
3. ANNEXOS
  - 3.1. Societats mercantils participades íntegrament pels ens locals
    - 3.1.1. Societats mercantils participades íntegrament per les diputacions
    - 3.1.2. Societats mercantils participades íntegrament pels consells comarcals
    - 3.1.3. Societats mercantils participades íntegrament per les entitats metropolitanes
    - 3.1.4. Societats mercantils participades íntegrament per les mancomunitats de municipis
    - 3.1.5. Societats mercantils participades íntegrament pels ajuntaments
  - 3.2. Societats mercantils participades majoritàriament pels ens locals
    - 3.2.1. Societats mercantils participades majoritàriament per les diputacions
    - 3.2.2. Societats mercantils participades majoritàriament pels consells comarcals
    - 3.2.3. Societats mercantils participades majoritàriament per les mancomunitats de municipis
    - 3.2.4. Societats mercantils participades majoritàriament pels ajuntaments
  - 3.3. Estat de situació dels comptes tramesos pels ens locals i els seus ens dependents
    - 3.3.1. Diputacions
    - 3.3.2. Consells comarcals
    - 3.3.3. Entitats metropolitanes

3.3.4. Mancomunitats de municipis	ICAL	Instrucció del model normal de comptabilitat local, aprovada per Ordre 4041/2004, del 23 de novembre (Ministeri d'Economia i Hisenda)
3.3.5. Ajuntaments		
3.3.6. Entitats municipals descentralitzades		
3.4. Ens locals que han tramès algun tipus d'informació relativa al compte general de l'exercici 2008 amb defectes de format	LP	Liquidació pressupostària
	ME	Memòria
3.4.1 Mancomunitats de municipis	PG	Compte de pèrdues i guanys
3.4.2 Ajuntaments	PGC	Pla general de comptabilitat, aprovat per Reial decret 1514/2007, de 16 del novembre

*N. de la R.: Els annexos de comptes individualitzats de cada ens local, que figuren separadament, poden ésser consultats a l'Arxiu del Parlament.*

PGC-PIME Pla general de comptabilitat de petites i mitjanes empreses i els criteris comptables específics per a microempreses, aprovat pel Reial decret 1515/2007, del 16 de novembre

#### ABREVIACIONS

BA	Balanç	PN	Estat de canvis del patrimoni net
BS	Balanç de situació	RT	Romanent de tresoreria
CR	Compte del resultat economicopatrimonial	TRLMRLC	Text refós de la Llei municipal i de règim local de Catalunya, aprovat per Decret legislatiu 2/2003, del 28 d'abril
DGAP	Departament de Governació i Administracions Públiques	TRLRHL	Text refós de la Llei reguladora de les hisendes locals, aprovat per Reial decret legislatiu 2/2004, del 5 de març
EPEL	Entitat pública empresarial local		
FE	Estat de fluxos d'efectiu		

## **1. INTRODUCCIÓ I CONCLUSIONS**

Aquest apartat es desglossa en un subapartat d'introducció amb l'explicació dels objectius establerts per a la realització de l'informe, l'abast del treball, les variacions en el cens dels ens locals i els seus ens dependents, les limitacions al treball fet i la metodologia utilitzada, i un altre subapartat que conté les conclusions amb un resum de les principals observacions i recomanacions.

### **1.1. INTRODUCCIÓ**

L'article 9, apartat 2, de la Llei 6/1984, del 5 de març, de la Sindicatura de Comptes, segons la redacció donada per la Llei 15/1991, del 4 de juliol, estableix que la Sindicatura ha de formar i unir el Compte general de les corporacions locals, el qual ha de ser conegut pel Parlament. El present informe dóna compliment a aquest precepte de la Llei.

#### **1.1.1. Objectius**

Els objectius a assolir en l'elaboració d'aquest informe són els següents:

- Verificar que els comptes anuals tramesos s'ajustin al que disposa la normativa quant a ens integrants, comptes que els formen, contingut i justificants.
- Comprovar que els comptes tramesos estiguin degudament aprovats pel que fa a la forma (compliment dels tràmits d'aprovació) i al temps (compliment del termini d'aprovació dels comptes) i que siguin tramesos a la Sindicatura de Comptes dins del termini previst.

Amb aquest informe es volen posar de relleu algunes observacions sobre el compliment en el retiment dels comptes a la Sindicatura, sobre alguns aspectes formals d'aquests comptes i sobre les xifres agregades que en resulten, així com formular algunes recomanacions que es consideren d'interès.

No es tracta d'un informe de fiscalització dels comptes anuals tramesos, atès que, d'acord amb la Llei de la Sindicatura de Comptes, cal formar i unir el Compte general de les corporacions locals, després d'haver fet les verificacions corresponents.

#### **1.1.2. Abast**

L'abast temporal de l'exercici pressupostari, regulat en l'article 163 del text refós de la Llei reguladora de les hisendes locals, aprovat mitjançant el Reial decret legislatiu 2/2004, del 5 de març (TRLRHL), i el de l'exercici comptable, regulat en l'article 202 del TRLRHL, coincideix amb l'any natural. Aquest informe es refereix a l'exercici 2008.

Són ens locals, d'acord amb els articles 1 i 2 del text refós de la Llei municipal i de règim local de Catalunya (TRLMRLC), aprovat mitjançant el Decret legislatiu 2/2003, del 28 d'abril, els ens següents: els municipis, les comarques, les províncies, les entitats municipals descentralitzades, les entitats metropolitanes i les mancomunitats de municipis.

L'àmbit objectiu de l'informe se circumscriu al Compte general de les corporacions locals. L'apartat 1 de l'article 209 del TRLRHL estableix que el Compte general estarà integrat pels comptes següents:

- a) El de l'entitat local
- b) El dels organismes autònoms
- c) Els de les societats mercantils de capital íntegrament propietat de l'entitat local

D'una banda, encara falta incorporar com a subjecte integrant a les normes que regulen el Compte general de les corporacions locals, les entitats públiques empresarials locals (EPEL), creades a l'empara del article 1, apartat 3, de la Llei 57/2003, del 16 de desembre, de modernització del govern local, que addiciona l'article 85. bis a la Llei 7/1985, del 2 d'abril, reguladora de les bases del règim local.

La disposició transitòria segona de l'esmentada Llei 57/2003 equipara el règim comptable de les EPEL al de les societats mercantils el capital de les quals pertanyi íntegrament a les entitats locals. Aquest règim comptable està previst expressament per la Regla 1.5 del model normal de la instrucció de comptabilitat per a l'Administració local (ICAL) i per la Regla 1.6 del model simplificat de la instrucció de comptabilitat per a l'Administració local (ICAL model simplificat), respectivament.

D'altra banda, cal tenir present que la regla 101.1.b del model normal de la ICAL i 89.1.b de la ICAL model simplificat estableixen l'obligatorietat d'adjuntar al Compte general de l'ens local els comptes anuals de les societats mercantils participades majoritàriament per l'ens local. El criteri únic de determinació de la participació majoritària és el de la propietat del capital social de l'ens matriu, entre més del 50% i menys del 100%, ja sigui per via directa o indirecta.

Quant al tractament del Compte general, cal fer la distinció expressa entre els ens locals i els seus organismes autònoms dependents, d'una banda, i les EPEL i les societats mercantils dependents dels mateixos ens locals, de l'altra:

- a) Ens locals i organismes autònoms dependents

El tractament del Compte general de les corporacions locals i dels organismes autònoms dependents s'ha fet d'acord amb les ordres del Ministeri d'Economia i Hisenda, concretament els capítols I i II del títol IV de l'Ordre 4040/2004, del 23 de novembre, per la qual s'aprova el model bàsic de la instrucció de comptabilitat per a l'Administració local (ICAL model bàsic), el capítol II del títol IV de l'Ordre 4042/2004, del 23 de



novembre, per la qual s'aprova la ICAL model simplificat i el capítol II del títol IV de l'Ordre 4041/2004, del 23 de novembre, per la qual s'aprova la ICAL, i s'ha centrat en els comptes i estats següents:

- Liquidació pressupostària (LP)
- Romanent de tresoreria (RT)
- Balanç de situació (BS)
- Compte del resultat economicopatrimonial (CR)
- Memòria (ME)

b) Entitats públiques empresarials i societats mercantils dependents

El tractament dels comptes de les EPEL i els de les societats mercantils s'ha subjectat a la legislació mercantil, en particular, al Pla general de comptabilitat (PGC), aprovat per Reial decret 1514/2007, del 16 de novembre, i al Pla general de comptabilitat de petites i mitjanes empreses i els criteris comptables específics per a microempreses (PGC-PIME), aprovat per Reial decret 1515/2007, del 16 de novembre.

L'entrada en vigor d'aquesta nova normativa comptable per al sector privat ha suposat l'ampliació de tres a cinc estats obligatoris, amb les novetats de l'estat de canvis del patrimoni net i de l'estat de fluxos d'efectiu. Tot i així, la presentació dels comptes anuals de les societats haurà de seguir algun dels tres models següents:

- El model normal, que comprèn el Balanç (BA), el Compte de pèrdues i guanys (PG), l'Estat de canvis del patrimoni net (PN), l'Estat de fluxos d'efectiu (FE) i la Memòria (ME), en el qual en funció dels llindars del quadre següent, es pot presentar un Compte de pèrdues i guanys abreujat.
- El model abreujat (BA, PG, PN i ME), en què l'Estat de fluxos d'efectiu és opcional.
- El model PGC-PIME (BA, PG, PN i ME), en què l'Estat de fluxos d'efectiu és opcional.

Model Concepte	Model PGC-PIME		Model abreujat		Model normal	
	Microempresa	Resta PIMES				
Estats	BA, PG, PN i ME		BA, PN i ME	PG	BA, PN, FE, ME	PG
Condicions	Durant 2 exercicis consecutius han de reunir, a la data de tancament de cadascun d'ells, dues de les circumstàncies següents		A la data de tancament han de concórrer, al menys, dues de les circumstàncies següents			
Total actiu	<1.000.000	<2.850.000	<2.850.000	<11.400.000	Resta	Resta
Import net de la xifra de negocis	<2.000.000	<5.700.000	<5.700.000	<22.800.000	Resta	Resta
Nombre mitjà de treballadors	<10	<50	<50	<250	Resta	Resta

Imports en euros.

Font: Instruccions d'acompliment. Model normal, de l'Ordre JUS/206/2009, de 28 de gener, que aprova nous models per a la presentació en el Registre Mercantil dels comptes anuals dels subjectes obligats a la seva publicació.



La presentació dels comptes anuals de les EPEL, els de les societats mercantils participades íntegrament pels ens locals, que són els que s'integren en el Compte general, i els de les societats mercantils amb participació majoritària, que tan sols cal adjuntar, s'ha fet d'acord amb el que indiquen la regla 99 de la ICAL i la regla 87 de la ICAL model simplificat, i s'ha centrat en els comptes i estats següents:

- Balanç
- Compte de pèrdues i guanys
- Estat de canvis del patrimoni net
- Estat de fluxos d'efectiu
- Memòria

Les variacions en el cens d'ens locals matriu respecte a l'exercici anterior han estat, en el cas de les mancomunitats, les següents:

Codi d'identificació	Nom (data de constitució)
901252000	de Navès, Montmajor, Viver i Serrateix, Montclar i Espunyola abastament d'aigua (4.3.2008)
901265000	dels Municipis de les Valls d'Àneu (9.12.2008)

Per tant, els comptes que, referits a 31 de desembre del 2008, s'haurien d'integrar i unir, són els corresponents als tipus i nombre d'entitats locals següents:

#### Cens dels ens locals matriu

Ens locals	Exercici 2007	Altes	Exercici 2008
Diputacions	4	-	4
Consells comarcals	41	-	41
Entitats metropolitanes	2	-	2
Mancomunitats de municipis	68	2	70
Ajuntaments	946	-	946
Entitats municipals descentralitzades	58	-	58
<b>Total</b>	<b>1.119</b>	<b>2</b>	<b>1.121</b>

En el quadre següent es mostra el nombre d'organismes autònoms segons l'ens matriu de què depenen, i s'indiquen aquelles variacions que han suposat un canvi substancial en el nom i/o en les funcions de l'organisme.

#### Cens d'organismes autònoms dependents

Ens locals de què depenen	Exercici 2007	Altes	Baixes	Exercici 2008
Diputacions	18	-	-	18
Consells comarcals	32	-	-	32
Entitats metropolitanes	1	-	-	1
Mancomunitats de municipis	-	-	-	-
Ajuntaments	414	10	21	403
Entitats municipals descentralitzades	1	-	1	-
<b>Total</b>	<b>466</b>	<b>10</b>	<b>22</b>	<b>454</b>

Les variacions dels organismes autònoms són degudes a les altes i baixes següents:

**Altes produïdes en el cens d'organismes autònoms dependents respecte a l'exercici 2007**

Codi d'identificació	Nom (data de constitució)
430192	Ascó 3 03 Institut Municipal de Turisme, Festes i Tradicions d'Ascó (26.6.2008)
170622	Escala, L' 3 05 Agència de Desenvolupament Econòmic i Turístic (11.2.2008)
080945	Granada, La 3 01 Patronat Municipal de Cultura, Comunicació i Esports (24.9.2004)
251765	Preixana 3 01 Patronat per a la Promoció i Gestió dels espais culturals i naturals de Preixana (11.11.2008)
431331	Roquetes 3 03 Roquetes Comunicació (26.2.2008)
081976	Sant Andreu de Llavaneres 3 03 Organisme Autònom Municipal Cavalcada de Reis (16.4.2008)
171997	Torroella de Montgrí 3 01 Organisme Autònom Can Quintana Museu de la Mediterrània (12.12.2007)
431567	Ulldecona 3 01 Institut Municipal d'Esports (13.2.2008) 3 02 Institut Municipal de Cultura (13.2.2008)
083073	Vilanova i la Geltrú 3 03 Institut Municipal d'Educació i Treball (7.7.2008)

**Baixes produïdes en el cens d'organismes autònoms dependents respecte a l'exercici 2007**

Codi d'identificació	Nom (data de constitució)
080060	Arenys de Mar 1 03 Fundació Pública Museu d'Arenys de Mar (27.12.2007) 3 02 Fundació Pública Residència Geriàtrica Municipal d'Arenys de Mar (27.12.2007) 3 03 Centre de Documentació i Estudi Salvador Espriu d'Arenys de Mar (27.12.2007) 3 04 Organisme Autònom Local "Ràdio Municipal d'Arenys de Mar (27.12.2007) 3 05 Organisme Autònom Municipal Esports Arenys de Mar (27.12.2007)
080229	Berga 1 07 Patronat Municipal "Casal d'Europa a Berga" (23.4.1997)
170209	Bescanó 3 01 Institut Municipal per als Serveis Socials (20.12.2007)
430311	Borges del Camp, Les 3 02 Patronat Municipal de Cultura, Esports i Festes de les Borges del Camp (31.12.2007)
170329	Cadaqués 1 02 Patronat Museu Municipal d'Art (31.1.1994)
170792	Girona 1 02 Fundació Pública del Centre d'Acolliment (26.3.2007)
170849	Isòvol 1 01 Patronat del Santuari de la Mare de Déu de Quadres (9.9.1998)
081287	Monistrol de Calders 1 01 Patronat de l'Emissora Municipal de Monistrol de Calders (31.1.2007)
171306	Pera 1 01 Patronat Municipal Cultural Castell de Púbol-Gala Dalí (2.6.2005)

Codi d'identificació	Nom (data de constitució)
081944	Sant Adrià del Besòs 1 01 Patronat del Centre de Planificació Familiar de Sant Adrià de Besòs (20.12.2007)
981924	Sant Bartomeu del Grau 3 99 El Grau (6.11.2001)
082009	Sant Boi de Llobregat 1 01 Patronat Municipal de Cultura i Joventut (17.12.2007) 1 02 Patronat Municipal d'Esports de Sant Boi de Llobregat (17.12.2007) 1 05 Patronat Municipal de Comunicació de Sant Boi de Llobregat (17.12.2007)
082704	Sitges 3 01 Patronat Municipal de Turisme (08.3.2006)
082798	Terrassa 1 03 Institut Municipal per a la Salut i Qualitat de Vida de Terrassa (31.12.2004)
431613	Valls 1 03 Fundació Pública Municipal Pius Hospital de Valls (29.1.2007)
700184	Canonja, La 3 99 Patronat de Cultura del Castell de Masricart (es tracta d'una forma de gestió directa sense personalitat jurídica pròpia)

El nombre de les EPEL dels ens locals es mostra en el quadre següent:

#### Cens d'entitats públiques empresarials locals

Ens locals de què depenen	Exercici 2007	Altes	Baixes	Exercici 2008
Diputacions	1	-	-	1
Consells comarcals	2	-	-	2
Entitats metropolitanes	-	-	-	-
Mancomunitats de municipis	1	-	-	1
Ajuntaments	11	8	-	19
Entitats municipals descentralitzades	-	-	-	-
<b>Total</b>	<b>15</b>	<b>8</b>	<b>-</b>	<b>23</b>

Al llarg de l'exercici 2008 s'han constituït les EPEL següents:

#### Altes produïdes en el cens d'entitats públiques empresarials locals respecte a l'exercici 2007

Codi d'identificació	Nom (data de constitució)
430136	Ametlla de Mar, L' 4 01 La Cala Gestió (13.8.2008)
080327	Caldes d'Estrac 4 01 Caldes XXI (27.8.2008)
430385	Cambrils 4 01 Infraestructura i Gestió de Sòl (30.9.2008) 4 02 Cambrils Audiovisual (30.9.2008)
430516	Cunit 4 01 Cunit Promoció de Sòl i Habitatge, EPEL (24.7.2008)
431233	Reus 4 01 Entitat Pública Empresarial Local INNOVA (26.6.2008)
431299	Riudoms 4 01 Riudoms Gestió (20.3.2008)
083073	Vilanova i la Geltrú 4 01 Neàpolis (5.5.2008)

El nombre de les societats mercantils participades pels ens locals de forma íntegra, segons el tipus d'ens matriu de què depenen, es mostra en el quadre següent:

**Cens de les societats mercantils participades íntegrament pels ens locals**

Corporacions locals de què depenen	Exercici 2007	Altes	Baixes	Exercici 2008
Diputacions	1	-	-	1
Consells comarcals	11	-	-	11
Entitats metropolitanes	6	-	-	6
Mancomunitats de municipis	-	1	-	1
Ajuntaments	236	21	7	250
Entitats municipals descentralitzades	-	-	-	-
<b>Total</b>	<b>254</b>	<b>22</b>	<b>7</b>	<b>269</b>

Pel que fa a les variacions de les societats mercantils participades íntegrament pels ens locals, aquestes són degudes a les altes i baixes següents:

**Altes produïdes en el cens de societats mercantils participades íntegrament respecte de l'exercici 2007**

Codi d'identificació	Nom (data de constitució)
900620	Abastament d'Aigua del Solsonès 5 01 Aigües del Cardener, SA (1.6.2002)
250273	Anglesola 5 01 Promocions Urbanístiques d'Anglesola, SL (29.10.1998)
430379	Calafell 5 01 Calafell Empresa Municipal de Serveis, SA (2.7.2008)
430385	Cambrils 5 01 Aparcaments i Mobilitat de Cambrils, Societat Limitada Municipal (9.5.2008)
080446	Capellades 5 01 Gestió Pública del Sòl de Capellades, SL (19.11.1998)
179026	Forallac 5 01 Forallac Progrés, SAM (16.10.2008)
081192	Masquefa 5 01 Masquefa Impulsa, SL (14.10.2008)
081385	Moià 5 01 Societat Municipal d'Aigües de Moià, SA (10.11.2006) 5 02 Societat Municipal MoiàFutur, SA (20.2.2007)
081666	Pobla de Lillet, La 5 01 Societat Municipal d'Habitatge de la Pobla de Lillet, SL (a)
081727	Premià de Mar 5 02 Premià Cultura, SL (10.1.2008) 5 03 Premià Serveis Municipals, SL (28.11.2008)
082080	Sant Esteve de Sesrovires 5 01 Centre de Serveis Geriàtrics Sant Esteve Sesrovires SL (7.6.2008)
082310	Sant Pere de Ribes 8 A1 Habitatge Social de Sant Pere de Ribes, SL (b)
252075	Solsona 5 02 Societat Municipal de Promoció Turística de Solsona, SL (10.10.2008)
252173	Tàrrega 5 01 Societat Urbanística Municipal de Tàrrega d'Habitatge Social, SL (29.2.2008)

Codi d'identificació	Nom (data de constitució)
252213	Tírvia 5 01 Societat Municipal de Distribució Elèctrica de Tírvia, SL (29.6.2005)
431554	Tortosa 5 04 Tortosasport, SL (13.8.2008)
259097	Vansa i Fórnoles, La 5 01 Iniciatives i Serveis la Vansa i Fórnoles, SL (10.6.2005)
082981	Vic 5 01 Impulsvic, SLU (5.5.2008) 5 02 Sermuvic, SLU (23.12.2008)
083015	Viladecans 5 99 Viladecans Renovació Urbana, SL -societat unipersonal- (7.3.2008)

Notes:

- (a) L'Ajuntament de la Pobla de Lillet va adquirir el 20% de la participació de la Diputació de Barcelona de la Societat Municipal d'Habitatge de la Pobla de Lillet, SL, que passa a ser societat participada íntegrament per l'ens local.
- (b) L'Ajuntament de Sant Pere de Ribes té una participació del 100% d'aquesta societat, el 95,38% de l'Ajuntament i el 4,62% de la Societat Mercantil Garraf Promocions Municipals, SA, que està participada en un 100% pel mateix Ajuntament.

#### Baixes produïdes en el cens de societats mercantils participades íntegrament respecte de l'exercici 2007

Codi d'identificació	Nom (data de supressió)
080155	Badalona 5 04 Servei de Control d'Aparcament, SL (20.12.2007)
089045	Badia del Vallès 5 01 Badia 2004 Promocions, SL -en liquidació- (29.7.2005)
080478	Cardona 5 01 Sal Roja de Cardona, SL (31.3.1998)
170486	Castell-Platja d'Aro 5 01 Promotora de Serveis Municipals i Turístics, SA (29.10.2007)
251207	Lleida 5 02 Empresa Municipal de Serveis Comunitaris, SA (17.9.2007)
252326	Torres de Segre 5 02 Electro Torres de Segre, SL (28.12.2006)
252458	Vilaller 5 01 Aliments de l'Alta Ribagorça, SL (22.9.2007)

El nombre de les societats mercantils participades pels ens locals de forma majoritària, segons el tipus d'ens matriu de què depenen, es mostra en el quadre següent:

#### Cens de les societats mercantils participades majoritàriament pels ens locals

Corporacions locals de què depenen	Exercici 2007	Altes	Baixes	Exercici 2008
Diputacions	1	-	-	1
Consells comarcals	5	1	-	6
Entitats metropolitanes	-	-	-	-
Mancomunitats de municipis	1	-	-	1
Ajuntaments	45	-	3	42
Entitats municipals descentralitzades	-	-	-	-
<b>Total</b>	<b>52</b>	<b>1</b>	<b>3</b>	<b>50</b>

Pel que fa a les variacions de les societats mercantils participades majoritàriament pels ens locals, aquestes són degudes a les altes i baixes següents:

**Altes produïdes en el cens de societats mercantils participades majoritàriament respecte de l'exercici 2007**

Codi d'identificació	Nom (data de constitució)
810249	Osona B 02 Aigües d'Osona, SA (8.7.1994)

**Baixes produïdes en el cens de societats mercantils participades majoritàriament respecte de l'exercici 2007**

Codi d'identificació	Nom (data de supressió)
080615	Castellgalí 8 87 Promoció Local d'Habitatge de Castellgalí, SL (11.12.2007)
081666	Pobla de Lillet, La 5 01 Societat Municipal d'Habitatge de la Pobla de Lillet, SL (a)
082310	Sant Pere de Ribes 8 A1 Societat Mercantil Garraf Promocions Municipals, SA (b)

Notes:

- (a) L'Ajuntament de la Pobla de Lillet va adquirir el 20% de la participació de la Diputació de Barcelona de la Societat Municipal d'Habitatge de la Pobla de Lillet, SL, que passa a ser societat participada íntegrament per l'ens local.
- (b) L'Ajuntament de Sant Pere de Ribes té una participació del 100% d'aquesta societat, el 95,38% de l'Ajuntament i el 4,62% de la Societat Mercantil Garraf Promocions Municipals, SA, que està participada en un 100% pel mateix Ajuntament.

Els annexos 3.1 i 3.2 mostren la relació de les societats mercantils participades de forma íntegra i majoritària, respectivament, pels ens locals.

El nombre d'ens locals i ens dependents existents a 31 de desembre de 2008 es mostra en el quadre resum següent:

**Nombre d'ens locals i ens dependents a 31 de desembre de 2008**

Concepte	Ens locals	OA	EPEL	SM		Total
				Int. (a)	Maj. (b)	
Diputacions	4	18	1	1	1	25
Consells comarcals	41	32	2	11	6	92
Entitats metropolitanes	2	1	-	6	-	9
Mancomunitats de municipis	70	-	1	1	1	73
Ajuntaments	946	403	19	250	42	1.660
Entitats municipals descentralitzades	58	-	-	-	-	58
<b>Total</b>	<b>1.121</b>	<b>454</b>	<b>23</b>	<b>269</b>	<b>50</b>	<b>1.917</b>

Notes:

- (a) Societats mercantils participades íntegrament pels ens locals.
- (b) Societats mercantils participades majoritàriament pels ens locals.

### 1.1.3. Limitacions

Les limitacions al treball realitzat més importants són les que fan referència als aspectes següents:

#### a) Revisió dels comptes

La revisió dels comptes és limitada pel fet que no es fa en cap cas una fiscalització de cadascun dels comptes integrants del Compte general de les corporacions locals i, per tant, no es poden seguir normes i procediments de fiscalització del sector públic generalment acceptats.

Aquest fet impossibilita emetre una opinió sobre els comptes individualitzats i no permet emetre un dictamen sobre un conjunt de comptes d'ens diferents pertanyents a grups heterogenis. Hi ha tants comptes generals com comptedonants obligats a lliurar-los.

#### b) Incompliments en la tramesa o en el contingut dels comptes

No totes les entitats locals incloses en aquest apartat han complert l'obligació de retre els comptes directament a la Sindicatura abans de la data límit del termini fixat legalment per al 2008, el 15 d'octubre de 2009.

El fet que el sistema d'informació comptable obligui a la utilització dels mitjans informàtics per a la formació dels llibres, comptes i estats comptables fa que la documentació, en aquells casos en què ha estat lliurada, sigui bastant homogènia quant a forma i contingut.

També és cert que en alguns casos s'han presentat els fitxers que contenen els comptes i estats de manera incompleta, circumstància que ha donat lloc a la corresponent reclamació per part de la Sindicatura de Comptes. En aquest sentit, han estat determinants els mòduls creats en les aplicacions informàtiques i el seu funcionament.

Tal com s'ha fet constar en informes precedents dels comptes generals de les corporacions locals, es repeteix, especialment en els grups de mancomunitats i el d'organismes autònoms dependents, el fet que alguns d'ells estaven inoperants durant l'exercici 2008 o bé es trobaven en procés de dissolució, la qual cosa, en alguns casos, s'ha fet saber a aquesta Sindicatura mitjançant un escrit que indicava la impossibilitat de retre els comptes. Aquests ens i organismes inoperants es poden haver trobat en alguna de les dues situacions següents:

- Ens i organismes constituïts formalment durant l'any 2008 o en anys anteriors, però que encara no havien iniciat la seva activitat, ni havien aprovat mai cap pressupost.

- Ens i organismes constituïts en exercicis anteriors al 2008, que en algun exercici van tenir activitat, però que en l'exercici 2008 eren inactius i, per tant, no havien aprovat el pressupost.

Els ens que es trobaven en aquest últim cas, malgrat no tinguin moviments pressupostaris o patrimonials, sí que haurien d'haver presentat determinats estats que integren el Compte general, com són, entre altres: el Balanç de situació, el Compte del resultat economicopatrimonial o el Romanent de tresoreria.

Atès que la pràctica totalitat d'aquests organismes ni presenten comptes ni justifiquen si han tingut activitat o no, en aquest informe s'ha considerat que no han presentat els comptes de l'exercici 2008.

#### **1.1.4. Metodologia**

La Sindicatura de Comptes es va dotar d'un registre telemàtic amb caràcter d'auxiliar del Registre General, el reglament del qual va ser aprovat mitjançant Acord del Ple del 18 de juliol de 2006, i publicat en el DOGC núm. 4729, del 29 de setembre de 2006, per Resolució del síndic major del 20 de setembre de 2006.

L'exercici 2005 va ser el primer en què es va poder retre el Compte general per via telemàtica; es va ampliar així a una tercera possibilitat les ja existents de la tramesa en paper o en disquet.

Amb posterioritat, el 6 de febrer de 2007, el Ple de la Sindicatura de Comptes va prendre l'Acord relatiu a la forma en què les corporacions locals de Catalunya han de retre el Compte general a la Sindicatura de Comptes de Catalunya per mitjans telemàtics, publicat en el DOGC 4837, del 8 de març del 2007, per Resolució del síndic major del 2 de març del 2007, en la línia de concreció i definició tècnica dels diferents procediments susceptibles d'emprar el sistema de tramesa de dades per via telemàtica. Aquest Acord ha estat vigent per als comptes i estats dels exercicis 2006 i 2007.

Les novetats en la legislació mercantil sobre els comptes anuals van promoure que el 24 de març del 2009 el Ple de la Sindicatura de Comptes prengué un nou Acord relatiu a la forma en què les corporacions locals de Catalunya han de retre el Compte general a la Sindicatura de Comptes de Catalunya per mitjans telemàtics, el qual va ser publicat en el DOGC 5355, del 7 d'abril del 2009, per Resolució del síndic major de l'1 d'abril del 2009. Aquest Acord va entrar en vigor per als comptes i estats de l'exercici 2008 i següents.



Així, amb efectes a partir de l'exercici 2007, la tramesa del Compte general per part dels ens locals de Catalunya es caracteritza per les notes següents:

- La tramesa del Compte general s'ha de fer exclusivament per mitjans telemàtics, a través del portal EACAT, extranet de les administracions públiques catalanes. Per tant, s'elimina la possibilitat d'enviar el Compte general en paper o en disquet.
- S'exigeix que la tramesa contingui els fitxers dels comptes i estats en un format determinat per al tractament posterior de les dades. Amb l'objecte de garantir la integritat de les dades, les aplicacions informàtiques han de generar un fitxer o resum electrònic que acrediti la identitat de les dades en els diferents formats exigits.
- El Compte general s'ha de trametre degudament aprovat, amb les signatures electròniques del secretari interventor o secretària interventora i la posterior del president o presidenta, amb l'objecte de garantir la veracitat dels comptes i estats enviats i complir el procediment de retiment del Compte general, respectivament.

La base del tractament diferenciat dels comptes i estats resideix en la presentació dels comptes segons els models establerts en cadascuna de les instruccions de comptabilitat per a l'Administració local i en el cas de les EPEL i de les societats en la presentació dels comptes segons els models que estableix la nova normativa comptable.

La regla 1 del model bàsic de la ICAL defineix l'àmbit subjectiu d'aplicació i limita l'ús d'aquesta instrucció als ens locals que aprovin un pressupost que no excedeixi els 300.000 €. Aquesta limitació s'amplia als ens locals que, amb independència del seu pressupost, tinguin qualsevol tipus d'ens dependent.

La regla 1 del model simplificat de la ICAL estableix que aquesta Instrucció és d'aplicació als ens següents:

- a) Als municipis amb pressupost aprovat que no excedeixi els 300.000 €, i també els que excedeixin els 300.000 € però que no sobrepassin els 3.000.000 € i la població dels quals no sigui superior a 5.000 habitants.
- b) A la resta d'entitats locals sempre que el pressupost no excedeixi els 3.000.000 €.
- c) Als organismes autònoms dependents de les entitats locals anteriors.

En general, per al model bàsic de la ICAL i el model simplificat de la ICAL, l'aplicació d'una Instrucció superior es produirà en el tercer exercici, quan durant tres exercicis consecutius els ens locals aprovin definitivament un pressupost superior a l'esmentat.

La regla 1 de la ICAL estableix que han d'aplicar les normes d'aquesta Instrucció els ens següents:

- a) Els municipis amb un pressupost que excedeixi els 3.000.000 € i aquells que no superin aquest import, però que tinguin un pressupost superior a 300.000 € i amb una població superior a 5.000 habitants.
- b) La resta d'entitats locals sempre que el pressupost excedeixi de 3.000.000 €.
- c) Els organismes autònoms dependents de les entitats locals anteriors.

Excepte les entitats locals que queden des de l'inici subjectes a l'àmbit de la ICAL, aquelles que queden incloses en l'àmbit del model bàsic de la ICAL poden acollir-se al model simplificat de la ICAL o bé a la ICAL. Així mateix, les entitats locals que queden incloses inicialment a l'àmbit del model simplificat de la ICAL es poden acollir a la ICAL.

En tots els casos s'entén per pressupost aprovat les previsions inicials d'ingressos de l'últim pressupost aprovat definitivament i, si hi ha organismes autònoms dependents, la previsió inicial d'ingressos que es dedueixi de l'estat de consolidació del pressupost, d'acord amb l'apartat 1.c de l'article 166 del TRLRHL.

Per a l'exercici 2008 s'han aplicat criteris poblacionals només quan s'han efectuat agregats per estrats.

La revisió limitada dels comptes dels ens locals s'ha fet, com en exercicis anteriors, des d'un enfocament d'anàlisi qualitativa i quantitativa. Per al primer cas s'han utilitzat qüestionaris amb els punts de control adients per tal de comprovar que els comptes s'adeqüen a la normativa legal vigent; i, per al segon cas, s'han homogeneïtzat els estats comptables presentats per fer possible la seva agregació.

Per tal d'assolir el grau màxim de retiment dels comptes de l'exercici de 2008, s'han emprès les mesures següents:

- a) La publicació al web de la Sindicatura d'un escrit el 7 d'abril del 2009 per recordar la necessitat de convocar la Comissió Especial de Comptes com a tràmit inicial del procés d'aprovació del Compte general de cada entitat local, així com la de retre els comptes, degudament aprovats, directament a la Sindicatura, abans del 15 d'octubre del 2009.

En l'escrit també s'indicaven els comptes i els estats anuals que s'havien de lliurar preceptivament i, entre aquests estats, aquells que, en cas de no ser tramesos, serien reclamats per la Sindicatura de Comptes pel fet de ser considerats documentació mínima indispensable. Finalment, també s'informava sobre els tràmits a seguir per a la seva aprovació.

- b) La signatura d'un Acord de col·laboració entre la Sindicatura de Comptes, la Federació de Municipis de Catalunya i l'Associació Catalana de Municipis i Comarques, de data 20 d'abril del 2009, amb l'objecte de promoure la realització d'una sèrie de seminaris per donar a conèixer als ens locals les obligacions i el procediment relatiu al retiment de comptes, d'acord amb la normativa aplicable. Aquestes sessions es van desenvolupar a la seu de les quatre diputacions catalanes —Lleida, Tarragona, Girona i Barcelona— per aquest ordre.
- c) El lliurament telemàtic d'un escrit de requeriment, de data 16 d'octubre del 2009, perquè totes aquelles entitats locals que no havien tramès el Compte general un cop exhaurit el termini legal establert del 15 d'octubre, l'enviessin, amb el termini improrrogable fixat de 31 d'octubre del 2009.
- d) Enviament als ens matriu d'un escrit de justificant de recepció de la documentació lliurada en cada tramesa relativa al Compte general de l'exercici 2008 rebuda a la Sindicatura, amb indicació, si esqueia, dels comptes, estats, tràmits i/o justificants considerats indispensables que hi mancaven. També s'han enviat els quadres resultants del tractament de les dades, que consten annexos a aquest informe.

Amb l'objectiu de donar la màxima divulgació tant a l'Acord del Ple de la Sindicatura del 24 de març del 2009, com als escrits recordatoris esmentats en l'apartat a) anterior, la Sindicatura va publicar sengles anuncis a la secció de notícies de l'EACAT.

Per a l'elaboració de l'informe, s'han agregat les dades dels diferents comptes i estats anuals presentats, segons els grups d'entitats locals.

Ateses les estructures del Balanç de situació i del Compte del resultat economicopatrimonial de la ICAL i de la ICAL model simplificat, en aquells casos en què alguns ens han adoptat el model simplificat de la ICAL, no s'han pogut fer agregacions d'aquests estats, ja que, en especial pel que fa al Compte del resultat, tenen una estructura diferent de la que consta en la ICAL.

En el cas dels ajuntaments, a més s'han agregat els comptes generals per estrats de població, independentment de la instrucció de comptabilitat local.

S'ha hagut de prescindir del Balanç de situació i del Compte del resultat economicopatrimonial en l'elaboració dels agregats per estrats perquè la ICAL i la ICAL model simplificat tenen les estructures d'aquests estats diferents, i també perquè no són estats obligatoris en la ICAL model bàsic.

Així mateix, s'han agregat els comptes corresponents als organismes autònoms dependents de les diputacions, consells comarcals, entitats metropolitanes, mancomunitats de

municipis, ajuntaments i entitats municipals descentralitzades. Tots aquests agregats s'han fet constar en els apartats corresponents als diferents grups d'ens locals.

En relació amb les EPEL i amb les societats mercantils, tant les participades íntegrament pels ens locals com les participades majoritàriament, s'ha desenvolupat aquest mateix treball d'agregació de comptes i estats, d'acord amb l'estructura dels models que la nova normativa mercantil i comptable regula.

El resultat de tot el treball efectuat en relació amb els grups de les diputacions, consells comarcals, entitats metropolitanes, mancomunitats de municipis, ajuntaments i entitats municipals descentralitzades es mostra, respectivament, en els apartats del 2.1 al 2.6 del present informe.

L'annex 3.3 mostra l'estat de situació dels comptes tramesos pels ens locals. En la pàgina web de la Sindicatura de Comptes de Catalunya es pot fer el seguiment en temps real de l'estat de situació per al cas dels ens locals (<http://www.sindicatura.cat/web/guest/incompliments>)

L'annex 3.4 relaciona, per tipus d'ens, aquells ens locals que han tramès alguna informació relativa al Compte general de l'exercici 2008 amb defecte de format, especialment si no han lliurat la documentació segons l'acord del Ple de la Sindicatura de Comptes relatiu a la forma en què les Corporacions locals de Catalunya han de retre el Compte general per mitjans telemàtics.

De tots els comptes Rebuts fins a 31 d'octubre de 2009 hi ha els quadres de detall individualitzats en suport digital, ordenats segons el grup d'entitat local al qual corresponguin. Tots aquests annexos es faciliten en el suport informàtic que s'adjunta a l'informe.

## **1.2. CONCLUSIONS**

En aquesta part de l'informe s'inclouen aquelles observacions i recomanacions que es desprenen de l'anàlisi dels resultats obtinguts en el retiment dels comptes i estats anuals dels ens locals així com de l'agregació dels esmentats comptes.

### **1.2.1. Observacions**

Les observacions més importants que es desprenen del treball efectuat en relació amb els ens locals abans esmentats són les que s'indiquen tot seguit:

## 1) Lliurament dels comptes

Els graus de retiment, és a dir, de presentació del Compte general fins al 15 d'octubre del 2009 i de tramesa a la Sindicatura fins al 31 d'octubre del 2009,<sup>1</sup> per tipus d'ens local, han estat els següents:

Tipus d'ens	Nombre d'ens	Retuts fins al 15.10.09	%	Tramesos fins al 31.10.09	%
Diputacions	4	2	50	4	100
Consells comarcals	41	17	41	25	61
Entitats metropolitanes	2	1	50	2	100
Mancomunitats de municipis	70	10	14	13	19
Ajuntaments	946	191	20	273	29
Entitats municipals descentralitzades	58	12	21	19	33
<b>Totals <sup>2</sup></b>	<b>1.121</b>	<b>233</b>	<b>21</b>	<b>336</b>	<b>30</b>

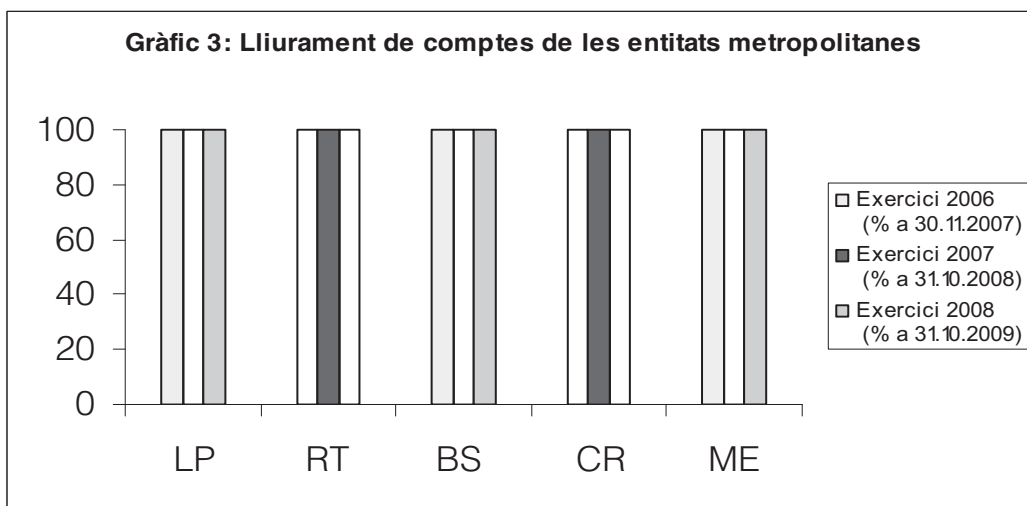
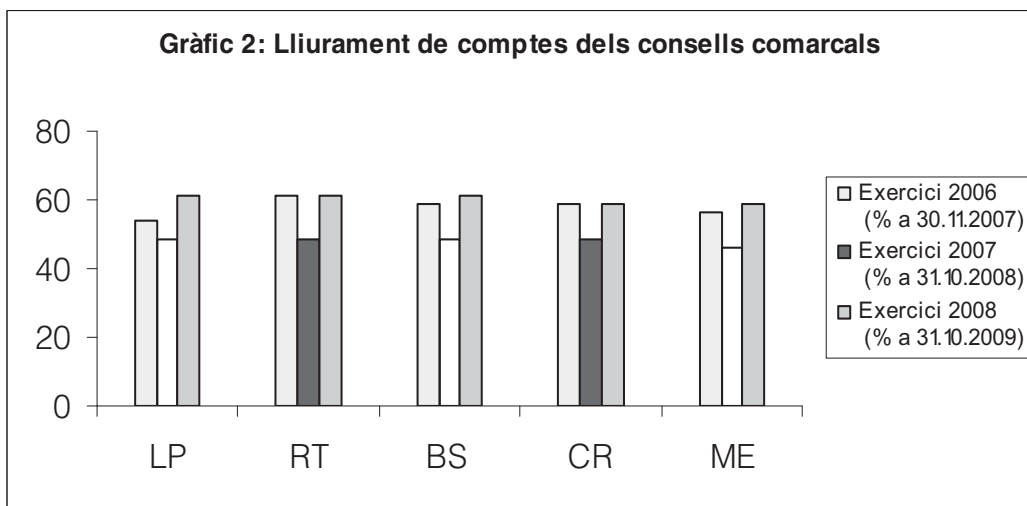
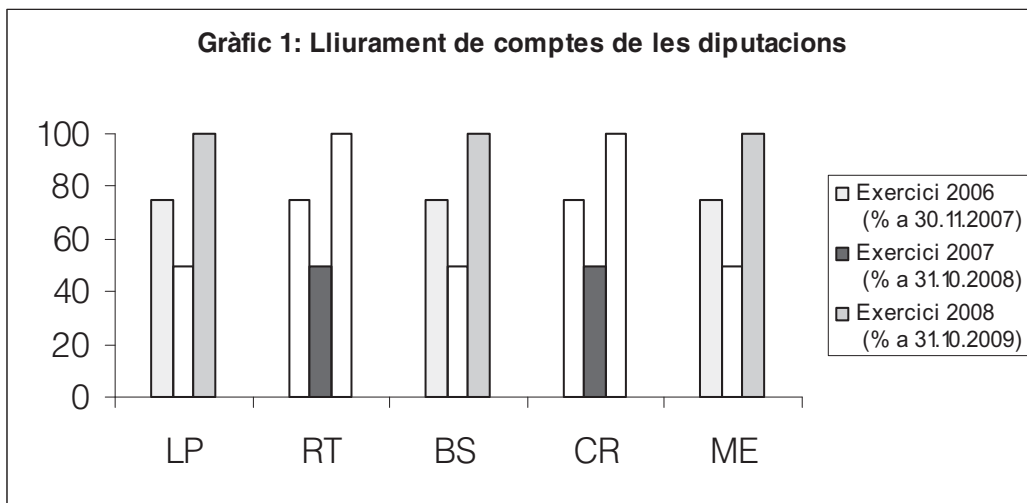
El quadre que segueix és un resum de les dades ofertes en els quadres 2.1.A, 2.2.A, 2.3.A, 2.4.A, 2.5.A i 2.6.A i mostra quin ha estat el grau de lliurament dels comptes dels ens locals a la Sindicatura:

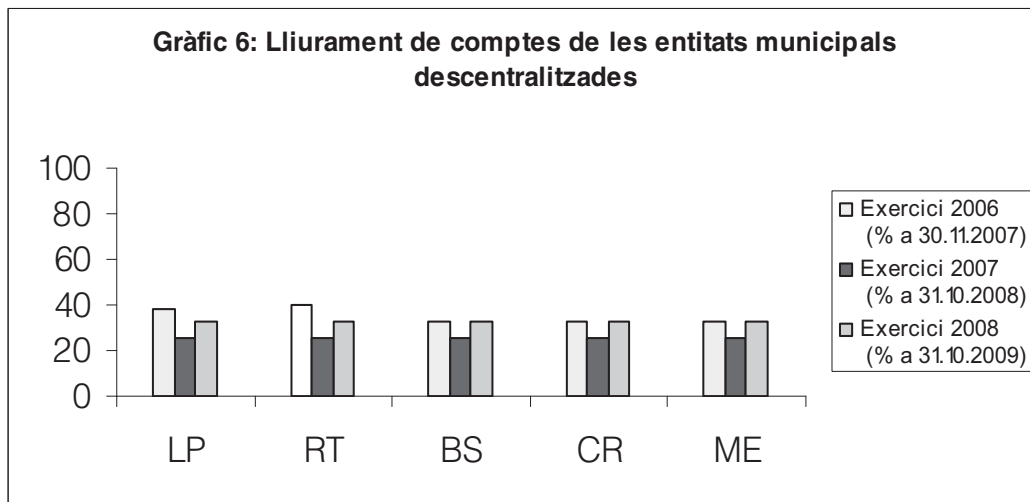
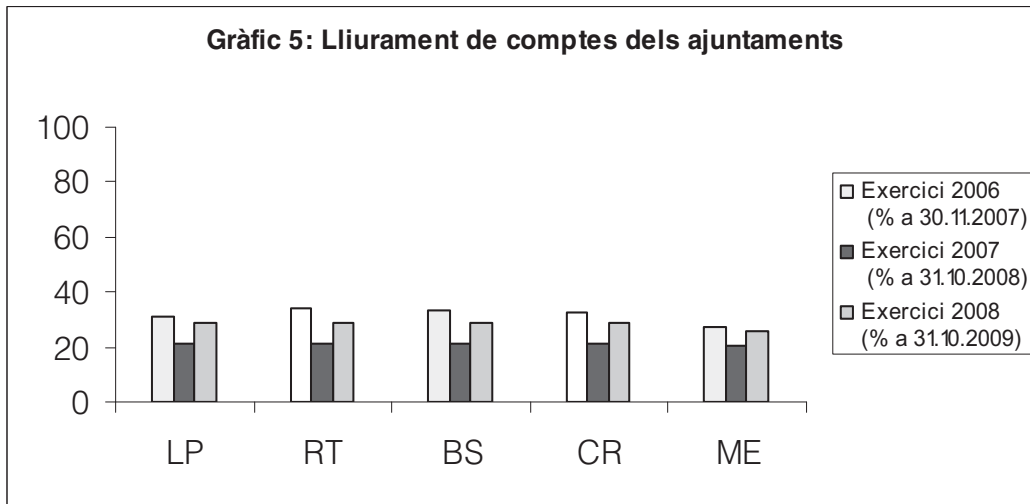
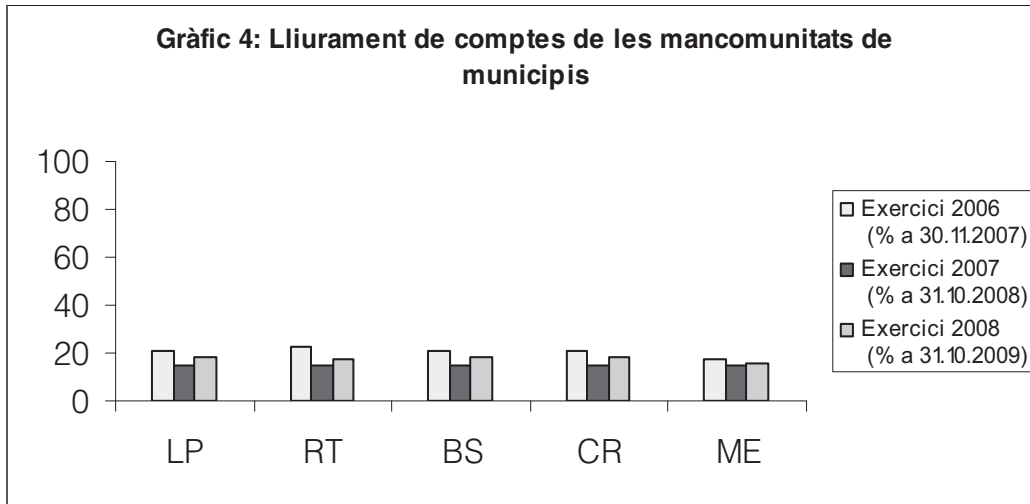
Tipus d'ens	Nombre d'ens	LP		RT		BS		CR		ME	
		Nre.	%	Nre.	%	Nre.	%	Nre.	%	Nre.	%
Diputacions	4	4	100	4	100	4	100	4	100	4	100
Consells comarcals	41	25	61	25	61	25	61	24	59	24	59
Entitats metropolitanes	2	2	100	2	100	2	100	2	100	2	100
Mancomunitats de municipis	70	13	19	12	17	13	19	13	19	11	16
Ajuntaments	946	272	29	272	29	271	29	269	28	246	26
Entitats municipals descentralitzades	58	19	33	19	33	19	33	19	33	19	33
<b>Totals</b>	<b>1.121</b>	<b>335</b>	<b>30</b>	<b>334</b>	<b>30</b>	<b>334</b>	<b>30</b>	<b>331</b>	<b>30</b>	<b>306</b>	<b>27</b>

Cal tenir present que a priori no es pot saber quan un ens que no ha presentat comptes ho ha de fer en uns models d'una instrucció de comptabilitat determinada i, per tant, tampoc no es pot determinar que un ens ha de presentar els estats pressupostaris i també els estats comptables, aquests darrers no previstos a la ICAL model bàsic. Tot i així, es presenta l'evolució del lliurament i presentació dels comptes en percentatge per a cadascun dels diferents grups d'ens locals en els gràfics següents:

1. Cal assenyalar que l'article 9.1 de la Llei de la Sindicatura de Comptes, segons redacció donada per la Llei 15/1991, del 4 de juliol, vigent per a l'exercici 2008, establia que les corporacions locals havien de retre els comptes de cada exercici, directament a la Sindicatura de Comptes, abans del 15 d'octubre de l'any següent al del tancament de l'exercici.

2. Els comptes dels ens locals presentats fins al 31 d'octubre de 2009 contenen els comptes i estats d'aquests ens, però no sempre tenen perquè contenir tots els comptes i estats. Per aquesta raó, es pot donar el cas que el nombre d'ens locals que han lliurat comptes pugui ser superior al nombre dels estats lliurats, considerats individualment.





Atesa la regulació que la regla 1 de cadascuna de les instruccions de comptabilitat fa de l'àmbit subjectiu d'aplicació, amb l'excepció d'aquells ens locals que han d'aplicar la ICAL, la resta d'ens locals la poden aplicar potestativament. Aquest darrer grup d'ens locals, també poden aplicar la ICAL model bàsic o la ICAL model simplificat en funció dels barems de població i de previsions inicials del darrer pressupost d'ingressos aprovat definitivament, definits a la ICAL model bàsic i a la ICAL model simplificat.

Com a resultat d'aquesta facultat d'elecció, s'ha consolidat la tendència a escollir la presentació del Compte general d'acord amb la instrucció del model normal de comptabilitat local. Dels comptes presentats, només 28 ajuntaments i 2 entitats municipals descentralitzades van escollir la ICAL model simplificat. En canvi, la ICAL model bàsic no ha estat escollida per cap ens local de Catalunya que ha presentat comptes durant l'exercici 2008. Així, doncs, s'ha reproduït la situació del passat exercici.

Per grups d'entitats, totes les diputacions han presentat el Compte general, tot i que la Diputació de Lleida i la Diputació de Tarragona van completar la tramesa el 16 d'octubre del 2009.

En el cas dels consells comarcals, el percentatge de presentació dels comptes i estats, i el percentatge de població de dret representada és del 61% i del 78%, respectivament.

Quant a les entitats metropolitanes, s'han mantingut els valors amb un compliment total.

Les mancomunitats de municipis evidencien un comportament especialment negatiu, que no és excepció en relació amb anys anteriors. Concretament el grau de presentació dels comptes i estats ha estat del 19%, que representa un 58% sobre la població de dret dels municipis mancomunats.

El grau de presentació dels comptes dels ajuntaments i el percentatge de població de dret d'aquests ajuntaments són del 29% i del 67%, respectivament, i ha augmentat respecte a l'exercici anterior.

Pel que fa a les entitats municipals descentralitzades, el grau de presentació dels comptes i estats és del 33%, i el percentatge de població de dret representada és del 64%.

Pel que fa al grau de presentació dels comptes dels ens dependents dels ens locals, els resultats es mostren, respectivament, per a organismes autònoms, per a EPEL i per a les societats mercantils, en els quadres següents:

Tipus d'ens	LP		RT		BS		CR		ME	
	Nombre	%	Nombre	%	Nombre	%	Nombre	%	Nombre	%
Organismes autònoms	204	45	202	44	205	45	200	44	179	39



Tipus d'ens	BA		PG		PN		FE		ME	
	Nombre	%	Nombre	%	Nombre	%	Nombre	%	Nombre	%
Entitats públiques empresarials	9	33	9	33	9	33	5	19	10	37
SM participades íntegrament	114	42	114	42	90	33	38	14	119	44
SM participades majoritàriament	28	56	28	56	25	50	13	26	27	54
Total societats mercantils	142	45	142	45	115	36	51	16	146	46
<b>Total EPEL i SM</b>	<b>151</b>	<b>44</b>	<b>151</b>	<b>44</b>	<b>124</b>	<b>36</b>	<b>56</b>	<b>16</b>	<b>156</b>	<b>45</b>

## 2) Compliment normatiu

En termes generals, el nivell de compliment normatiu pel que fa al contingut dels comptes de les entitats que han tramès el Compte general és acceptable. Cal fer esment que l'estandardització dels models dels estats i comptes a trametre a què obliga la tramesa telemàtica ha permès una millora notable en la presentació del Compte general. També contribueix a aquesta millora l'obligació d'elaborar una memòria que comenta i amplia la informació que contenen els comptes i estats.

Continua essent molt baix el lliurament de la Memòria justificativa del cost i rendiment dels serveis públics prestats i el de la Memòria demostrativa del grau de compliment dels objectius programats, d'acord amb el que preveu l'article 211 del TRLRHL, en virtut del qual, els municipis de més de 50.000 habitants i la resta d'entitats locals d'àmbit superior han d'unir al Compte general les esmentades memòries.

Un alt percentatge d'aquests ens no presenta cap de les dues memòries. No han presentat cap de les dues memòries: el 25% (1/4) de les diputacions, el 52% (13/25) dels consells comarcals, el 85% (11/13) de les mancomunitats de municipis i el 28% (5/18) dels ajuntaments.

De les memòries presentades pels ens locals i enregistrades com a tals, es considera que moltes d'elles no s'ajusten a l'enunciat que assenyala la normativa vigent, tot i que puguin informar d'altres aspectes de la situació econòmica i financera de l'entitat.

## 3) Compliment de terminis

Tot i el llarg període que la llei atorga als ens locals per a l'aprovació del Compte general i la consegüent tramesa a la Sindicatura de Comptes, se segueixen incomplint els terminis legals establerts, tant pel que fa a l'aprovació com a la tramesa del Compte general a la Sindicatura.

Sense que es puguin extreure conclusions generalitzables a tots els ens locals, es pot comprovar que en nombrosos casos hi ha un llarg període, en termes relatius, amb una mitjana que supera lleugerament els dos mesos, entre l'aprovació definitiva del Compte general i la tramesa posterior d'aquesta documentació a la Sindicatura de Comptes.

#### **4) Condicionaments de pagaments a la tramesa de comptes**

La normativa vigent en l'exercici 2008 atorga al Departament de Governació i Administracions Públiques (DGAP) de la Generalitat de Catalunya la facultat de condicionar el pagament de determinades transferències o subvencions en favor dels ens locals al retiment dels seus comptes anuals. Aquesta mesura encara no s'ha mostrat prou efectiva.

Per a l'exercici 2008, aquest condicionament del pagament afectava en concret el Fons de cooperació local de Catalunya, segons l'article 48 de la Llei 16/2007, del 21 de desembre, de pressupostos de la Generalitat de Catalunya per al 2008, i el Pla únic d'obres i serveis de Catalunya 2008-2012, segons l'article 4.1 del Decret 245/2007, del 6 de novembre, de convocatòria per a la formulació del Pla únic d'obres i serveis de Catalunya 2008-2012.

##### **1.2.2. Recomanacions**

Tot seguit es presenten les recomanacions, que coincideixen, en part, amb les dels informes dels anys anteriors.

##### **a) Als ens locals**

###### **1) Retiment de comptes, gestió i control intern**

S'ha de posar un èmfasi especial en el tema de la responsabilitat que implica retre comptes; comptes que, un cop formats, han d'haver passat el tràmit d'informació pública i ser retuts, juntament amb els informes preceptius de la Comissió Especial de Comptes de l'entitat, davant el Ple de l'ens local per a la seva aprovació i posterior lliurament a la Sindicatura de Comptes.

Els ens locals han de potenciar, en la mesura de les seves possibilitats, les àrees d'administració i comptabilitat i de gestió economicofinancera, així com l'àrea de control intern.

Aquestes prioritats s'haurien d'orientar també envers la consecució del respecte al compliment de la legislació vigent i envers un més estricte rigor i una major responsabilització en matèria econòmica.

###### **2) Programari utilitzat**

Arran de la tramitació de la documentació enviada s'han observat un seguit d'incidències provocades per les aplicacions comptables. En aquest sentit, caldria que els ens locals obtinguessin, de les empreses informàtiques distribuïdores del programari que utilitzen per dur la comptabilitat, el compromís i la garantia d'esmenar aquells aspectes de l'aplicació informàtica que provoquen incorreccions en la presentació i lliurament dels comptes i estats anuals.

Per altra banda, s'haurien de potenciar les habilitats del personal responsable de la funció de comptabilitat en el coneixement de les tecnologies de la informació i comunicació, que són determinants en la gestió i explotació de les bases de dades comptables i, en particular, també pel que fa al retiment del Compte general als òrgans de control extern.

### **3) Inactivitat de mancomunitats i d'altres ens dependents dels ens locals**

Algunes mancomunitats de municipis, tot i haver finalitzat l'objectiu o el motiu pel qual foren creades, segueixen formalment actives sense que s'hagin dissolt ni donat de baixa en el Registre d'entitats locals del DGAP.

Els integrants d'aquelles mancomunitats de municipis que durant un llarg període de temps després de la seva creació no hagin iniciat la seva activitat o bé ja hagin deixat de ser operatives, haurien d'examinar la necessitat de la seva existència i iniciar, si escau, els corresponents tràmits de dissolució.

Aquesta recomanació, quan es donin els mateixos supòsits, hauria de fer-se extensiva als ens dependents dels ens locals que no mostrin activitat en els darrers exercicis. Tanmateix, mentrestant, això no els eximeix de l'obligació legal de retre comptes.

### **4) Serveis d'assistència i col·laboració municipal**

Per millorar el nivell de compliment dels ens locals de l'obligació de retre els comptes anuals a la Sindicatura, en la forma deguda i dins el termini, és imprescindible que els ens locals supramunicipals intensifiquin les seves actuacions en la prestació dels serveis de cooperació i d'assistència municipals, previstos en l'article 28 del text refós de la Llei de l'organització comarcal de Catalunya, aprovat mitjançant el Decret legislatiu 4/2003, del 4 de novembre, i en els articles 91.1 i 2.b del TRLMRLC. Així mateix, l'Administració de la Generalitat ha de facilitar i coordinar aquesta assistència i cooperació, d'acord amb l'article 184 de l'esmentat TRLMRLC.

## **b) A l'Administració de la Generalitat de Catalunya**

### **5) Registre d'ens locals**

Atès que determinades sentències del Tribunal Suprem, la de 30 d'abril de 1999 i posteriors, s'han pronunciat en el sentit que determinats consorcis s'han de considerar com a ens locals i que determinada regulació de l'Administració central, comença a preveure la inclusió de determinats consorcis com a integrants en l'Inventari d'ens del sector públic local, seria convenient que la Generalitat de Catalunya estudiés la possibilitat de regular els criteris o supòsits concrets perquè un consorci s'hagi de considerar ens local.

Seria convenient que, pel que fa al Registre d'ens locals, regulat en el títol tercer del Decret 139/2007, del 26 de juny, pel qual es regulen la denominació, els símbols i el registre d'ens

locals de Catalunya –en què els consorcis ja disposen d'una secció específica, la setena, quant al seu registre–, es faci efectiva la previsió de l'article 47 de l'esmentat Decret, en relació amb el fet que el Registre d'ens locals de Catalunya ha de figurar en el web del DGAP, atès que a aquest Registre se li atorga el caràcter de registre públic.

Finalment, atès que hi ha ens dependents d'ens locals que es creen sense que posteriorment l'ens local matriu inscrigui l'alta, o que, si escau, romanen inactius sense que se n'hagi acordat la baixa, caldria que els articles que regulen els procediments respectius incorporessin algun sistema d'actuació d'ofici o coercitiu per fer efectives les altes, baixes i modificacions, dins dels termes de la normativa sobre procediment administratiu.

## **2. RESULTAT DE LA PRESENTACIÓ DELS COMPTES DELS ENS LOCALS I ELS SEUS ENS DEPENDENTS**

### **2.1. DIPUTACIONS**

Aquest apartat mostra els resultats del treball efectuat en relació amb el Compte general de les quatre diputacions catalanes corresponent a l'exercici 2008.

En l'annex 3.3.1 s'indica l'estat de situació de la tramesa dels comptes de les diputacions i dels ens que en depenen.

El quadre 2.1.A recull la informació relativa al nombre d'estats comptables presentats i el grau de lliurament que això representa. Aquest quadre es compon de set subquadres, un per a cada un dels comptes i estats anuals (LP, RT, BS/BA, CR/PG, ME, FE i PN) considerats per a l'elaboració del present informe, que contenen una doble informació:

- En primer lloc, s'indica el nombre d'ens matrius i dependents que han tramès els diferents comptes, ja sigui dins el termini legal establert (15 d'octubre del 2009) o amb posterioritat a aquest termini, però abans de la data límit d'admissió de dades dels comptes generals a efectes de l'informe (31 d'octubre del 2009). Per diferència hi consta el nombre d'ens matriu i dependents que no han tramès algun dels respectius comptes.
- En segon lloc, es mostra el grau de presentació dels comptes, mesurat en percentatge, fins al 31 d'octubre de 2009. S'ofereix també el grau de presentació basat en la població que representen els ens respecte del total d'habitants de Catalunya<sup>3</sup>, per al cas de les entitats matriu.

---

3. Les dades de la població són les del padró municipal d'habitants referides a 1 de gener del 2008 declarades oficials mitjançant Reial decret 2124/2008, del 26 de desembre.

**Quadre 2.1.A: Resultats en la presentació dels comptes de les diputacions**

Liquidació pressupostària	Presentació de documentació					Tramesa a 31.10.09		
Grup	Rebuts fins a 15.10.09	Rebuts entre 16.10.09 i 31.10.09	Total rebuts fins a 31.10.09	No rebuts abans de 1.11.09	Total ens	Total rebuts %	Total població*	Població %*
Diputacions	2	2	4	-	4	100	7.364.078	100
Organismes autònoms	8	10	18	-	18	100	-	-
<b>Total Liquidació pressupostària</b>	<b>10</b>	<b>12</b>	<b>22</b>	<b>-</b>	<b>22</b>	<b>100</b>	<b>-</b>	<b>-</b>

\* Total de població de Catalunya segons els diferents padrons municipals a 1 de gener de l'any 2008: 7.364.078 habitants.

Romanent de tresoreria	Presentació de documentació					Tramesa a 31.10.09		
Grup	Rebuts fins a 15.10.09	Rebuts entre 16.10.09 i 31.10.09	Total rebuts fins a 31.10.09	No rebuts abans de 1.11.09	Total ens	Total rebuts %	Total població	Població %
Diputacions	2	2	4	-	4	100	7.364.078	100
Organismes autònoms	8	10	18	-	18	100	-	-
<b>Total Romanent de tresoreria</b>	<b>10</b>	<b>12</b>	<b>22</b>	<b>-</b>	<b>22</b>	<b>100</b>	<b>-</b>	<b>-</b>

Balanç de situació / Balanç	Presentació de documentació					Tramesa a 31.10.09		
Grup	Rebuts fins a 15.10.09	Rebuts entre 16.10.09 i 31.10.09	Total rebuts fins a 31.10.09	No rebuts abans de 1.11.09	Total ens	Total rebuts %	Total població	Població %
Diputacions	2	2	4	-	4	100	7.364.078	100
Organismes autònoms	8	10	18	-	18	100	-	-
Entitats públiques empresarials	1	-	1	-	1	100	-	-
Societats mercantils participades íntegrament	1	-	1	-	1	100	-	-
Societats mercantils participades majoritàriament	-	-	-	1	-1	-	-	-
<b>Total Balanç de situació / Balanç</b>	<b>12</b>	<b>12</b>	<b>24</b>	<b>1</b>	<b>25</b>	<b>96</b>	<b>-</b>	<b>-</b>

Compte del resultat economicopatrimonial / Compte de pèrdues i guanys	Presentació de documentació					Tramesa a 31.10.09		
Grup	Rebuts fins a 15.10.09	Rebuts entre 16.10.09 i 31.10.09	Total rebuts fins a 31.10.09	No rebuts abans de 1.11.09	Total ens	Total rebuts %	Total població	Població %
Diputacions	2	2	4	-	4	100	7.364.078	100
Organismes autònoms	8	10	18	-	18	100	-	-
Entitats públiques empresarials	1	-	1	-	1	100	-	-
Societats mercantils participades íntegrament	1	-	1	-	1	100	-	-
Societats mercantils participades majoritàriament	-	-	-	1	-1	-	-	-
<b>Total Compte del resultat economicopatrim. / Compte de pèrdues i guanys</b>	<b>12</b>	<b>12</b>	<b>24</b>	<b>1</b>	<b>25</b>	<b>96</b>	<b>-</b>	<b>-</b>

Estat de canvis en el patrimoni net	Presentació de documentació					Tramesa a 31.10.09		
Grup	Rebuts fins a 15.10.09	Rebuts entre 16.10.09 i 31.10.09	Total rebuts fins a 31.10.09	No rebuts abans de 1.11.09	Total ens	Total rebuts %	Total població	Població %
Entitats públiques empresarials	1	-	1	-	1	100	-	-
Societats mercantils participades íntegrament	1	-	1	-	1	100	-	-
Societats mercantils participades majoritàriament	-	-	-	1	-1	-	-	-
<b>Total Estat de canvis en el patrimoni net</b>	<b>2</b>	<b>-</b>	<b>2</b>	<b>1</b>	<b>3</b>	<b>67</b>	<b>-</b>	<b>-</b>

Estat de fluxos d'efectiu	Presentació de documentació					Tramesa a 31.10.09		
Grup	Rebuts fins a 15.10.09	Rebuts entre 16.10.09 i 31.10.09	Total rebuts fins a 31.10.09	No rebuts abans de 1.11.09	Total ens	Total rebuts %	Total població	Població %
Entitats públiques empresarials	1	-	1	-	1	100	-	-
Societats mercantils participades íntegrament	-	-	-	1	-1	-	-	-
Societats mercantils participades majoritàriament	-	-	-	1	-1	-	-	-
<b>Total Estat de fluxos d'efectiu</b>	<b>1</b>	<b>-</b>	<b>1</b>	<b>2</b>	<b>3</b>	<b>33</b>	<b>-</b>	<b>-</b>

Memòria	Presentació de documentació					Tramesa a 31.10.09		
Grup	Rebuts fins a 15.10.09	Rebuts entre 16.10.09 i 31.10.09	Total rebuts fins a 31.10.09	No rebuts abans de 1.11.09	Total ens	Total rebuts %	Total població	Població %
Diputacions	2	2	4	-	4	100	7.364.078	100
Organismes autònoms	6	10	16	2	18	89	-	-
Entitats públiques empresarials	1	-	1	-	1	100	-	-
Societats mercantils participades íntegrament	1	-	1	-	1	100	-	-
Societats mercantils participades majoritàriament	-	-	-	1	-1	-	-	-
<b>Total Memòria</b>	<b>10</b>	<b>12</b>	<b>22</b>	<b>3</b>	<b>25</b>	<b>88</b>	<b>-</b>	<b>-</b>

Les diputacions, d'acord amb l'apartat 1.a de la regla 1 de la ICAL, han de presentar el seu respectiu Compte general d'acord amb les regles contingudes en la ICAL. Les quatre diputacions han presentat el Compte general d'acord amb aquest format.

Pel que fa a la presentació dels comptes anuals, l'entitat pública empresarial ha tramès els seus comptes d'acord amb el model normal i la societat els ha presentat d'acord amb el model abreujat.

Els comptes generals de les diputacions de Barcelona i Girona, lliurats el 15 d'octubre i el 29 de setembre de 2009, respectivament, han estat presentats a la Sindicatura de Comptes degudament aprovats i amb la constància que s'han complert tots els tràmits legalment fixats. La Diputació de Lleida i la Diputació de Tarragona van presentar el Compte general el 16 d'octubre de 2009. Les quatre diputacions van aprovar el respectiu Compte general abans de la data límit legal de l'1 d'octubre de 2009.

El grau de presentació en la tramesa del Compte general per part de les diputacions a 31 d'octubre de 2009 ha estat del 100% (4/4).<sup>4</sup>

Respecte a les dues memòries que la normativa preveu que els ens locals d'àmbit superior incloguin en el Compte general –una de justificativa del cost i rendiment dels serveis públics que presten i una altra de demostrativa del grau de compliment dels objectius programats– el grau de presentació de les diputacions ha estat el següent:

Diputació	Població (habitants)	Cost i rendiment de serveis públics	Grau de compliment d'objectius programats
Barcelona	5.416.447	S	S
Girona	731.864	N	N
Lleida	426.872	S	S
Tarragona	788.895	S	S

S: presentada fins al 31 d'octubre de 2009.

N: no presentada o presentada amb posterioritat al 31 d'octubre del 2009.

Atès que no existeix un model normalitzat de presentació d'aquestes dues memòries on es defineixin les principals magnituds a tenir en compte, s'ometen en aquest apartat les valoracions sobre si s'ajusten als objectius que es pretenen amb la seva elaboració.

En el quadre 2.1.B es presenta l'agregació de la Liquidació pressupostària, que inclou el Resultat pressupostari; del Romanent de tresoreria; del Balanç de situació, i del Compte del resultat economicopatrimonial. El mateix s'ha fet per al total dels organismes autònoms, quadre 2.1.C.

Per al cas de l'EPEL i de la societat mercantil participada íntegrament s'han elaborat els corresponents agregats dels balanços, els comptes de pèrdues i guanys, els estats de canvi del patrimoni net i els estats de fluxos d'efectiu que s'han tramès. Es mostren en els quadres 2.1.D primera part i segona part, per a l'EPEL i 2.1.E primera part i segona part per a la societat mercantil, respectivament.

4. Vegeu l'annex 3.3.1, on consta la data d'aprovació del Compte general presentat. Si no s'ha presentat el Compte general o s'ha presentat amb posterioritat a 31 d'octubre del 2009 hi figura una N.

**Quadre 2.1.B: Agregats de les diputacions (1a part)**

Exercici: 2008

LIQUIDACIÓ PRESSUPOSTÀRIA (importos en euros)

Ens: 4

Població: 7.364.078

CONCEPTE	PREVISIÓ			EXECUCIÓ		
	Inicial	Modificació	Definitiva	Liquidació	Cobrat	Pend. cobrament
<b>1. Capítols ingressos</b>						
1. Impostos directes	144.841.620,00	0,00	144.841.620,00	145.489.866,60	119.692.675,95	25.797.190,65
2. Impostos indirectes	86.645.400,00	0,00	86.645.400,00	89.291.579,71	89.291.579,71	0,00
3. Taxes i altres ingressos	11.343.229,68	214.148,26	11.557.377,94	13.099.044,81	11.838.248,28	1.260.796,53
4. Transferències corrents	666.414.200,00	34.548.810,06	700.963.010,06	755.405.862,67	750.157.791,63	5.248.071,04
5. Ingressos patrimonials	13.908.804,84	1.432.256,09	15.341.060,93	32.587.354,91	31.687.083,82	900.271,09
a) Operacions corrents	923.153.254,52	36.195.214,41	959.348.468,93	1.035.873.708,70	1.002.667.379,39	33.206.329,31
6. Alienació d'inversions reals	658.000,00	0,00	658.000,00	496.016,10	496.016,10	0,00
7. Transferències de capital	5.063.110,00	2.555.627,97	7.618.737,97	5.676.578,13	2.994.635,54	2.681.942,59
b) Altres operacions no financeres	5.721.110,00	2.555.627,97	8.276.737,97	6.172.594,23	3.490.651,64	2.681.942,59
Total operacions no financeres (a+b)	928.874.364,52	38.750.842,38	967.625.206,90	1.042.046.302,93	1.006.158.031,03	35.888.271,90
8. Actius financers	7.332.751,01	515.191.711,99	522.524.463,00	8.188.790,89	7.546.164,81	642.626,08
9. Passius financers	81.355.000,00	1.858.082,59	83.213.082,59	73.914.966,52	31.914.966,52	42.000.000,00
Total ingressos	1.017.562.115,53	555.800.636,96	1.573.362.752,49	1.124.150.060,34	1.045.619.162,36	78.530.897,98
<b>2. Capítols despeses</b>						
1. Despeses de personal	268.262.505,17	25.394.857,17	293.657.362,34	276.027.157,32	274.791.085,79	1.236.071,53
2. Despeses de béns corrents i serveis	150.341.376,10	46.003.210,26	196.344.586,36	144.389.764,82	121.899.001,70	22.490.763,12
3. Despeses financeres	21.154.051,77	547.551,38	21.701.603,15	21.158.994,87	20.978.731,99	180.262,88
4. Transferències corrents	243.755.188,50	131.682.794,49	375.437.982,99	263.734.766,44	230.294.199,75	33.440.566,69
a) Operacions corrents	683.513.121,54	203.628.413,30	887.141.534,84	705.310.683,45	647.963.019,23	57.347.664,22
6. Inversions reals	101.622.699,98	151.429.404,59	253.052.104,57	111.350.639,14	96.808.400,81	14.542.238,33
7. Transferències de capital	151.737.089,70	187.444.230,16	339.181.319,86	157.553.995,39	130.708.205,52	26.845.789,87
b) Altres operacions no financeres	253.359.789,68	338.873.634,75	592.233.424,43	268.904.634,53	227.516.606,33	41.388.028,20
Total operacions no financeres (a+b)	936.872.911,22	542.502.048,05	1.479.374.959,27	974.215.317,98	875.479.625,56	98.735.692,42
8. Actius financers	10.270.740,00	13.070.764,06	23.341.504,06	17.056.897,03	16.650.991,88	405.905,15
9. Passius financers	70.418.464,31	227.824,85	70.646.289,16	70.608.683,67	70.037.754,25	570.929,42
Total despeses	1.017.562.115,53	555.800.636,96	1.573.362.752,49	1.061.880.898,68	962.168.371,69	99.712.526,99
<b>3. Situació econòmica</b>						
Total ingressos	1.017.562.115,53	555.800.636,96	1.573.362.752,49	1.124.150.060,34	1.045.619.162,36	78.530.897,98
Total despeses	1.017.562.115,53	555.800.636,96	1.573.362.752,49	1.061.880.898,68	962.168.371,69	99.712.526,99
Diferències	0,00	0,00	0,00	62.269.161,66	83.450.790,67	-21.181.629,01

RESULTAT PRESSUPOSTARI (importos en euros)

Ens: 4

Població: 7.364.078

CONCEPTE	DRETS RECON. NETS	OBLIGACIONS RECON. NETES	AJUSTOS	RESULTAT PRESSUPOSTARI
a) Operacions corrents	1.035.873.708,70	705.310.683,45		
b) Altres operacions no financeres	6.172.594,23	268.904.634,53		
1. Total operacions no financeres (a+b)	1.042.046.302,93	974.215.317,98		
2. Actius financers	8.188.790,89	17.056.897,03		
3. Passius financers	73.914.966,52	70.608.683,67		
RESULTAT PRESSUPOSTARI DE L'EXERCICI	1.124.150.060,34	1.061.880.898,68		62.269.161,66
Ajustos				
4. (+) Crèdits gastats finançats amb romanent de tresoreria per a despeses generals			219.960.003,98	
5. (+) Desviacions de finançament negatives de l'exercici			33.547.805,17	
6. (-) Desviacions de finançament positives de l'exercici			58.718.148,39	194.789.660,76
RESULTAT PRESSUPOSTARI AJUSTAT				257.058.822,42

Font: Elaboració pròpia a partir de la informació facilitada pel Compte general de l'ens local.

Nota: Comptes i estats anuals no fiscalitzats per la Sindicatura.



**Quadre 2.1.B: Agregats de les diputacions (2a part)**

Exercici: 2008

BALANÇ (importos en euros)

Ens: 4

Població: 7.364.078

ACTIU		PASSIU	
A) Immobilitzat	626.833.059,41	A) Fons propis	744.163.987,34
I. Inversions destinades a l'ús general	100.105.137,47	I. Patrimoni	276.316.432,12
II. Immobilitzacions immaterials	10.493.384,99	II. Reserves	0,00
III. Immobilitzacions materials	413.809.441,18	III. Resultats d'exercicis anteriors	318.616.816,62
IV. Inversions gestionades	39.896.789,71	IV. Resultats de l'exercici	149.230.738,60
V. Patrimoni públic del sòl	0,00	B) Provisions per a riscos i despeses	0,00
VI. Inversions financeres permanents	61.030.302,87	C) Creditors a llarg termini	400.918.381,21
VII. Deutors no pressupostaris a llarg termini	1.498.003,19	I. Emissions d'obligacions i altres valors negociables	0,00
B) Despeses a distribuir en diversos exercicis	0,00	II. Altres deutes a llarg termini	400.918.381,21
C) Actiu circulant	773.321.275,68	III. Desemborsaments pendents sobre accions no exigits	0,00
I. Existències	183.707,73	D) Creditors a curt termini	255.071.966,58
II. Deutors	152.381.854,97	I. Emissions d'obligacions i altres valors negociables	0,00
III. Inversions financeres temporals	10.024.783,93	II. Altres deutes a curt termini	81.538.872,81
IV. Tresoreria	610.730.929,05	III. Creditors	173.533.093,77
V. Ajustos per periodificació	0,00	IV. Ajustos per periodificació	0,00
		E) Provisions per a riscos i despeses a curt termini	0,00
TOTAL GENERAL (A+B+C)	1.400.154.335,09	TOTAL GENERAL (A+B+C+D+E)	1.400.154.335,13

COMPTE DEL RESULTAT ECONOMICOPATRIMONIAL (importos en euros)

Ens: 4

Població: 7.364.078

DEURE		HAVER	
A) Despeses	908.075.536,85	B) Ingressos	1.057.306.275,45
1. Reducció d'existències de productes acabats i en curs de fabricació	0,00	1. Vendes i prestacions de serveis	2.928.640,69
2. Aprovisionaments	1.487.955,17	2. Augment d'existències de productes acabats i en curs de fabricació	1.746.742,19
3. Despeses de funcionament dels serveis i prestacions socials	462.256.423,23	3. Ingressos de gestió ordinària	242.751.203,91
4. Transferències i subvencions	428.597.086,77	4. Altres ingressos de gestió ordinària	34.702.323,69
5. Pèrdues i despeses extraordinàries	15.734.071,68	5. Transferències i subvencions	761.167.047,77
		6. Guany i ingressos extraordinaris	14.010.317,20
ESTALVI	149.230.738,60	DESESTALVI	

ROMANENT DE TRESORERIA (importos en euros)

Ens: 4

Població: 7.364.078

COMPONENT		
1. (+) Fons líquids		610.717.987,52
2. (+) Drets pendents de cobrament		163.026.875,90
- (+) del pressupost corrent	78.530.897,98	
- (+) de pressupostos tancats	34.710.193,35	
- (+) d'operacions no pressupostàries	49.812.911,57	
- (-) cobraments realitzats pendents d'aplicació definitiva	27.127,00	
3. (+) Obligacions pendents de pagament		182.066.471,84
- (+) del pressupost corrent	99.712.526,99	
- (+) de pressupostos tancats	1.994.266,60	
- (+) d'operacions no pressupostàries	80.435.185,42	
- (-) pagaments realitzats pendents d'aplicació definitiva	75.507,17	
I. Romanent de tresoreria total (1+2-3)		591.678.391,58
II. Saldos de dubtós cobrament		10.528.238,18
III. Excés de finançament afectat		102.417.125,11
IV. Romanent de tresoreria per a despeses generals (I-II-III)		478.733.028,29

Font: Elaboració pròpia a partir de la informació facilitada pel Compte general de l'ens local.

Nota: Comptes i estats anuals no fiscalitzats per la Sindicatura.

**Quadre 2.1.C: Agregats dels organismes autònoms de les diputacions (1a part)**

Exercici: 2008

LIQUIDACIÓ PRESSUPOSTÀRIA (importos en euros)

Ens: 18

CONCEPTE	PREVISIÓ			EXECUCIÓ		
	Inicial	Modificació	Definitiva	Liquidació	Cobrat	Pend. cobrament
<b>1. Capítols ingressos</b>						
1. Impostos directes	0,00	0,00	0,00	0,00	0,00	0,00
2. Impostos indirectes	0,00	0,00	0,00	0,00	0,00	0,00
3. Taxes i altres ingressos	59.833.986,87	118.224,64	59.952.211,51	59.156.445,31	58.768.936,69	387.508,62
4. Transferències corrents	62.006.287,80	4.016.511,86	66.022.799,66	65.745.114,60	50.121.341,83	15.623.772,77
5. Ingressos patrimonials	2.575.280,00	0,00	2.575.280,00	4.519.018,32	4.357.401,53	161.616,79
a) Operacions corrents	124.415.554,67	4.134.736,50	128.550.291,17	129.420.578,23	113.247.680,05	16.172.898,18
6. Alienació d'inversions reals	0,00	0,00	0,00	0,00	0,00	0,00
7. Transferències de capital	3.670.071,38	0,00	3.670.071,38	3.502.935,83	3.439.457,76	63.478,07
b) Altres operacions no financeres	3.670.071,38	0,00	3.670.071,38	3.502.935,83	3.439.457,76	63.478,07
Total operacions no financeres (a+b)	128.085.626,05	4.134.736,50	132.220.362,55	132.923.514,06	116.687.137,81	16.236.376,25
8. Actius financers	98.400,00	26.785.612,68	26.884.012,68	55.360,00	5.266,65	50.093,35
9. Passius financers	0,00	0,00	0,00	0,00	0,00	0,00
Total ingressos	128.184.026,05	30.920.349,18	159.104.375,23	132.978.874,06	116.692.404,46	16.286.469,60
<b>2. Capítols despeses</b>						
1. Despeses de personal	72.935.848,65	2.043.725,88	74.979.574,53	70.932.084,95	69.508.047,48	1.424.037,47
2. Despeses de béns corrents i serveis	38.906.049,89	6.305.715,79	45.211.765,68	33.164.462,03	28.049.148,59	5.115.313,44
3. Despeses financeres	654.405,00	656.734,60	1.311.139,60	1.027.026,88	1.021.608,61	5.418,27
4. Transferències corrents	6.255.770,53	6.705.075,50	12.960.846,03	5.118.738,99	4.050.193,55	1.068.545,44
a) Operacions corrents	118.752.074,07	15.711.251,77	134.463.325,84	110.242.312,85	102.628.998,23	7.613.314,62
6. Inversions reals	6.194.075,60	9.216.513,28	15.410.588,88	8.381.209,94	6.760.487,36	1.620.722,58
7. Transferències de capital	2.831.476,38	6.292.584,13	9.124.060,51	2.510.742,78	1.775.754,41	734.988,37
b) Altres operacions no financeres	9.025.551,98	15.509.097,41	24.534.649,39	10.891.952,72	8.536.241,77	2.355.710,95
Total operacions no financeres (a+b)	127.777.626,05	31.220.349,18	158.997.975,23	121.134.265,57	111.165.240,00	9.969.025,57
8. Actius financers	106.400,00	0,00	106.400,00	52.800,00	52.800,00	0,00
9. Passius financers	300.000,00	-300.000,00	0,00	0,00	0,00	0,00
Total despeses	128.184.026,05	30.920.349,18	159.104.375,23	121.187.065,57	111.218.040,00	9.969.025,57
<b>3. Situació econòmica</b>						
Total ingressos	128.184.026,05	30.920.349,18	159.104.375,23	132.978.874,06	116.692.404,46	16.286.469,60
Total despeses	128.184.026,05	30.920.349,18	159.104.375,23	121.187.065,57	111.218.040,00	9.969.025,57
Diferències	0,00	0,00	0,00	11.791.808,49	5.474.364,46	6.317.444,03

RESULTAT PRESSUPOSTARI (importos en euros)

Ens: 18

CONCEPTE	DRETS RECON. NETS	OBLIGACIONS RECON. NETES	AJUSTOS	RESULTAT PRESSUPOSTARI
a) Operacions corrents	129.420.578,23	110.242.312,85		
b) Altres operacions no financeres	3.502.935,83	10.891.952,72		
1. Total operacions no financeres (a+b)	132.923.514,06	121.134.265,57		
2. Actius financers	55.360,00	52.800,00		
3. Passius financers	0,00	0,00		
RESULTAT PRESSUPOSTARI DE L'EXERCICI	132.978.874,06	121.187.065,57		11.791.808,49
Ajustos				
4. (+) Crèdits gastats finançats amb romanent de tresoreria per a despeses generals			13.771.288,64	
5. (+) Desviacions de finançament negatives de l'exercici			365.449,93	
6. (-) Desviacions de finançament positives de l'exercici			167.469,45	13.969.269,12
RESULTAT PRESSUPOSTARI AJUSTAT				25.761.077,61

Font: Elaboració pròpia a partir de la informació facilitada pel Compte general de l'ens local.

Nota: Comptes i estats anuals no fiscalitzats per la Sindicatura.

**Quadre 2.1.C: Agregats dels organismes autònoms de les diputacions (2a part)**

Exercici: 2008

BALANÇ (importos en euros)		Ens: 18	
ACTIU		PASSIU	
A) Immobilitzat	64.010.976,40	A) Fons propis	125.831.241,03
I. Inversions destinades a l'ús general	32.388,55	I. Patrimoni	103.310.338,58
II. Immobilitzacions immaterials	1.532.816,93	II. Reserves	0,00
III. Immobilitzacions materials	62.443.625,31	III. Resultats d'exercicis anteriors	7.414.693,41
IV. Inversions gestionades	0,00	IV. Resultats de l'exercici	15.106.209,04
V. Patrimoni públic del sòl	0,00	B) Provisions per a riscos i despeses	0,00
VI. Inversions financeres permanents	2.145,61	C) Creditors a llarg termini	0,00
VII. Deutors no pressupostaris a llarg termini	0,00	I. Emissions d'obligacions i altres valors negociables	0,00
B) Despeses a distribuir en diversos exercicis	0,00	II. Altres deutes a llarg termini	0,00
C) Actiu circulant	466.527.342,92	III. Desemborsaments pendents sobre accions no exigits	0,00
I. Existències	0,00	D) Creditors a curt termini	404.707.078,29
II. Deutors	362.388.236,62	I. Emissions d'obligacions i altres valors negociables	0,00
III. Inversions financeres temporals	22.158,08	II. Altres deutes a curt termini	3.514.462,61
IV. Tresoreria	104.116.948,22	III. Creditors	401.192.615,68
V. Ajustos per periodificació	0,00	IV. Ajustos per periodificació	0,00
		E) Provisions per a riscos i despeses a curt termini	0,00
TOTAL GENERAL (A+B+C)	530.538.319,32	TOTAL GENERAL (A+B+C+D+E)	530.538.319,32

COMPTE DEL RESULTAT ECONOMICOPATRIMONIAL (importos en euros)		Ens: 18	
DEURE		HAVER	
A) Despeses	118.220.342,65	B) Ingressos	133.326.551,69
1. Reducció d'existències de productes acabats i en curs de fabricació	0,00	1. Vendes i prestacions de serveis	563.277,84
2. Aprovisionaments	968.790,30	2. Augment d'existències de productes acabats i en curs de fabricació	0,00
3. Despeses de funcionament dels serveis i prestacions socials	109.359.554,05	3. Ingressos de gestió ordinària	53.561.731,25
4. Transferències i subvencions	7.629.481,77	4. Altres ingressos de gestió ordinària	9.549.961,51
5. Pèrdues i despeses extraordinàries	262.516,53	5. Transferències i subvencions	69.465.550,43
		6. Guany i ingressos extraordinaris	186.030,66
ESTALVI	15.106.209,04	DESESTALVI	

ROMANENT DE TRESORERIA (importos en euros)		Ens: 18	
COMPONENT			
1. (+) Fons líquids			104.115.527,02
2. (+) Drets pendents de cobrament			85.146.300,26
- (+) del pressupost corrent		16.286.469,60	
- (+) de pressupostos tancats		2.264.694,95	
- (+) d'operacions no pressupostàries		79.129.671,60	
- (-) cobraments realitzats pendents d'aplicació definitiva		12.534.535,89	
3. (+) Obligacions pendents de pagament			125.661.269,98
- (+) del pressupost corrent		9.969.025,57	
- (+) de pressupostos tancats		7.413,18	
- (+) d'operacions no pressupostàries		115.691.358,46	
- (-) pagaments realitzats pendents d'aplicació definitiva		6.527,23	
I. Romanent de tresoreria total (1+2-3)			63.600.557,30
II. Saldos de dubtós cobrament			153.638,28
III. Excés de finançament afectat			296.736,19
IV. Romanent de tresoreria per a despeses generals (I-II-III)			63.150.182,83

Font: Elaboració pròpia a partir de la informació facilitada pel Compte general de l'ens local.  
 Nota: Comptes i estats anuals no fiscalitzats per la Sindicatura.

**Quadre 2.1.D: Agregats de les entitats públiques empresarials locals de les diputacions (1a part)**

BALANÇ	Ensi: 1		Ensi: 1	
ACTIU	EXERCICI 2008	PATRIMONI NET I PASSIU	EXERCICI 2008	EXERCICI 2008
A) <u>Actiu no corrent</u>	3.681.963,95	A) <u>Patrimoni net</u>	3.591.209,52	
I. Immobilitzat intangible	1.381.210,77	A-1) Fons propis	617.299,46	
II. Immobilitzat material	2.300.753,18	I. Capital	0,00	
III. Inversions immobiliàries	0,00	II. Prima d'emissió	0,00	
IV. Inversions a empreses del grup i associades a llarg termini	0,00	III. Reserves	0,00	
V. Inversions financeres a llarg termini	0,00	IV. (Accions i participacions en patrimoni pròpies)	0,00	
VI. Actius per impost diferit	0,00	V. Resultats d'exercicis anteriors	615.814,49	
VII. Deutes comercials no corrents	0,00	VI. Altres aportacions de socis	0,00	
		VII. Resultat de l'exercici	1.484,97	
B) <u>Actiu corrent</u>	4.679.643,43	VIII. (Dividend a compte)	0,00	
I. Actius no corrents mantinguts per a la venda	0,00	IX. Altres instruments de patrimoni	0,00	
II. Existències	0,00	A-2) Ajustos per canvi de valor	0,00	
III. Deutors comercials i altres comptes a cobrar	2.333.420,97	A-3) Subvencions, donacions i llegats rebuts	2.973.910,06	
IV. Inversions a empreses del grup i associades a curt termini	0,00			
V. Inversions financeres a curt termini	375.497,90	B) <u>Passiu no corrent</u>	920.490,97	
VI. Periodificacions a curt termini	0,00	I. Provisions a llarg termini	0,00	
VII. Efectiu i altres actius líquids equivalents	1.970.724,56	II. Deutes a llarg termini	0,00	
		III. Deutes amb empreses del grup i associades a llarg termini	0,00	
		IV. Passius per impost diferit	920.490,97	
		V. Periodificacions a llarg termini	0,00	
		VI. Creditors comercials no corrents	0,00	
		VII. Deutes amb característiques especials a llarg termini	0,00	
		C) <u>Passiu corrent</u>	3.849.906,89	
		I. Passius vinculats amb actius no corrents mantinguts per a la venda	0,00	
		II. Provisions a curt termini	0,00	
		III. Deutes a curt termini	398.109,14	
		IV. Deutes amb empreses del grup i associades a curt termini	0,00	
		V. Creditors comercials i altres comptes a pagar	2.969.244,95	
		VI. Periodificacions a curt termini	482.552,80	
		VII. Deutes amb característiques especials a curt termini	0,00	
TOTAL ACTIU (A+B)	8.361.607,38	TOTAL PATRIMONI NET I PASSIU (A+B+C)	8.361.607,38	

Font: Elaboració pròpia a partir de la informació facilitada pels comptes de les societats mercantils  
Nota: Comptes i estats anuals no fiscalitzats.

**Quadre 2.1.D: Agregats de les entitats públiques empresarials locals de les diputacions (2a part)**

Exercici: 2008

ESTAT DE FLUXOS D'EFFECTIU		Ens: 1	
		EXERCICI 2008	
<b>A) Fluxos d'efectiu de les activitats d'exploració</b>			
1. Resultat de l'exercici abans d'impostos		1.979,96	
2. Ajustos del resultat		-54.360,39	
3. Canvis en el capital corrent		434.604,02	
4. Altres fluxos d'efectiu de les activitats d'exploració		98.204,55	
5. Fluxos d'efectiu de les activitats d'exploració (1+2+3+4)		480.428,14	
<b>B) Fluxos d'efectiu de les activitats d'inversió</b>			
6. Pagaments per inversions		-595.357,84	
7. Cobraments per desinversions		0,00	
8. Fluxos d'efectiu de les activitats d'inversió (6+7)		-595.357,84	
<b>C) Fluxos d'efectiu de les activitats de finançament</b>			
9. Cobraments i pagaments per instruments de patrimoni		575.357,38	
10. Cobraments i pagaments per instruments de passiu financer		-398,51	
11. Pagaments per dividends i remuneracions d'altres instruments de patrimoni		0,00	
12. Fluxos d'efectiu de les activitats de finançament (9+10+11)		574.957,87	
D) Efecte de les variacions dels tipus de canvi		0,00	
E) Augment / disminució neta de l'efectiu o equivalents (5+8+12-D)		460.028,17	
Efectiu o equivalents al començament de l'exercici		1.510.296,88	
Efectiu o equivalents al final de l'exercici		1.970.325,05	

**ESTAT DE CANVIS EN EL PATRIMONI NET**

	Capital escriturat	Capital no exigit	Prima d'emissió	Reserves	(Accions i particip. patrim. pròpies)	Resultats ex. anteriors	Altres aportac. socis	Resultat de l'exercici	(Dividend a compte)	Altres instrum. patrimoni net	Ajustos per canvi de valor	Subv., donac. i llegats rebuts	Total
Ens: 1													
<b>A) Saldo final de l'any 2006</b>													
I. Ajustos per canvi de criteri 2006 i anteriors	0,00	0,00	0,00	0,00	0,00	602.375,82	0,00	9.577,16	0,00	850.371,51	0,00	0,00	1.462.324,49
II. Ajustos per errors 2006 i anteriors	0,00	0,00	0,00	0,00	0,00	0,00	0,00	0,00	0,00	-850.371,51	0,00	0,00	-850.371,51
III. Saldo ajustat, inici de l'any 2007	0,00	0,00	0,00	0,00	0,00	602.375,82	0,00	9.577,16	0,00	0,00	0,00	0,00	611.952,98
<b>I. Total ingressos i despeses reconeguts</b>													
II. Operacions amb socis o propietaris	0,00	0,00	0,00	0,00	0,00	0,00	0,00	3.861,51	0,00	0,00	0,00	0,00	3.861,51
1. Augments de capital	0,00	0,00	0,00	0,00	0,00	0,00	0,00	0,00	0,00	0,00	0,00	0,00	0,00
2. (-) Reduccions de capital	0,00	0,00	0,00	0,00	0,00	0,00	0,00	0,00	0,00	0,00	0,00	0,00	0,00
3. Altres operacions amb socis i propietaris	0,00	0,00	0,00	0,00	0,00	0,00	0,00	0,00	0,00	0,00	0,00	0,00	0,00
III. Altres variacions del patrimoni net	0,00	0,00	0,00	0,00	0,00	9.577,16	0,00	-9.577,16	0,00	0,00	0,00	0,00	0,00
<b>C) Saldo final de l'any 2007</b>													
I. Ajustos per canvi de criteri 2007	0,00	0,00	0,00	0,00	0,00	611.952,98	0,00	3.861,51	0,00	0,00	0,00	0,00	615.814,49
II. Ajustos per errors 2007	0,00	0,00	0,00	0,00	0,00	0,00	0,00	0,00	0,00	0,00	0,00	0,00	2.945.582,16
III. Saldo ajustat, inici de l'any 2008	0,00	0,00	0,00	0,00	0,00	611.952,98	0,00	3.861,51	0,00	0,00	0,00	0,00	3.561.396,65
<b>I. Total ingressos i despeses reconeguts</b>													
II. Operacions amb socis o propietaris	0,00	0,00	0,00	0,00	0,00	0,00	0,00	1.484,97	0,00	0,00	0,00	28.327,91	29.812,88
1. Augments de capital	0,00	0,00	0,00	0,00	0,00	0,00	0,00	0,00	0,00	0,00	0,00	0,00	0,00
2. (-) Reduccions de capital	0,00	0,00	0,00	0,00	0,00	0,00	0,00	0,00	0,00	0,00	0,00	0,00	0,00
3. Altres operacions amb socis i propietaris	0,00	0,00	0,00	0,00	0,00	0,00	0,00	0,00	0,00	0,00	0,00	0,00	0,00
III. Altres variacions del patrimoni net	0,00	0,00	0,00	0,00	0,00	3.861,51	0,00	-3.861,51	0,00	0,00	0,00	0,00	0,00
<b>E) SALDO, FINAL DE L'EXERCICI 2008</b>													
	0,00	0,00	0,00	0,00	0,00	615.814,49	0,00	1.484,97	0,00	0,00	0,00	2.973.910,07	3.591.209,53

Font: Elaboració pròpia a partir de la informació facilitada pels comptes de les societats mercantils  
 Nota: Comptes i estats anuals no fiscalitzats.



Exercici: 2008

**Quadre 2.1.E: Agregats de les societats mercantils participades íntegrament per les diputacions (2a part)**

ESTAT DE FLUXOS D'EFECTIU

Ens: 0

	Capital escritural	Capital no exigit	Prima d'emissió	Reserves	(Accions i particip. patrim. pròpies)	Resultats ex. anteriors	Altres aportac. socis	Resultat de l'exercici	(Dividend a compte)	Altres instrum. patrimonial net	Ajustos per canvi de valor	Subv., donac. i llegats rebuts	Total
A) Fluxos d'efectiu de les activitats d'exploració													
1. Resultat de l'exercici abans d'impostos													
2. Ajustos del resultat													
3. Canvis en el capital corrent													
4. Altres fluxos d'efectiu de les activitats d'exploració													
5. Fluxos d'efectiu de les activitats d'exploració (1+2+3+4)													
B) Fluxos d'efectiu de les activitats d'inversió													
6. Pagaments per inversions													
7. Cobraments per desinversions													
8. Fluxos d'efectiu de les activitats d'inversió (6+7)													
C) Fluxos d'efectiu de les activitats de finançament													
9. Cobraments i pagaments per instruments de patrimoni													
10. Cobraments i pagaments per instruments de passiu financer													
11. Pagaments per dividends i remuneracions d'altres instruments de patrimoni													
12. Fluxos d'efectiu de les activitats de finançament (9+10+11)													
D) Efecte de les variacions dels tipus de canvi													
E) Augment / disminució neta de l'efectiu o equivalents (5+8+12+D)													
Efectiu o equivalents al començament de l'exercici													
Efectiu o equivalents al final de l'exercici													

ESTAT DE CANVIS EN EL PATRIMONI NET

Ens: 1

	Capital escritural	Capital no exigit	Prima d'emissió	Reserves	(Accions i particip. patrim. pròpies)	Resultats ex. anteriors	Altres aportac. socis	Resultat de l'exercici	(Dividend a compte)	Altres instrum. patrimonial net	Ajustos per canvi de valor	Subv., donac. i llegats rebuts	Total
A) Saldo, final de l'any 2006	0,00	0,00	0,00	0,00	0,00	0,00	0,00	0,00	0,00	0,00	0,00	0,00	0,00
I. Ajustos per canvi de criteri 2006 i anteriors	0,00	0,00	0,00	0,00	0,00	0,00	0,00	0,00	0,00	0,00	0,00	0,00	0,00
II. Ajustos per errors 2006 i anteriors	0,00	0,00	0,00	0,00	0,00	0,00	0,00	0,00	0,00	0,00	0,00	0,00	0,00
B) Saldo ajustat, inici de l'any 2007	0,00	0,00	0,00	0,00	0,00	0,00	0,00	0,00	0,00	0,00	0,00	0,00	0,00
I. Total ingressos i despeses reconeguts	0,00	0,00	0,00	0,00	0,00	0,00	0,00	0,00	0,00	0,00	0,00	0,00	0,00
II. Operacions amb socis o propietaris	0,00	0,00	0,00	0,00	0,00	0,00	0,00	0,00	0,00	0,00	0,00	0,00	0,00
1. Augments de capital	0,00	0,00	0,00	0,00	0,00	0,00	0,00	0,00	0,00	0,00	0,00	0,00	0,00
2. (-) Reduccions de capital	0,00	0,00	0,00	0,00	0,00	0,00	0,00	0,00	0,00	0,00	0,00	0,00	0,00
3. Altres operacions amb socis i propietaris	0,00	0,00	0,00	0,00	0,00	0,00	0,00	0,00	0,00	0,00	0,00	0,00	0,00
III. Altres variacions del patrimoni net	0,00	0,00	0,00	0,00	0,00	0,00	0,00	0,00	0,00	0,00	0,00	0,00	0,00
C) Saldo, final de l'any 2007	0,00	0,00	0,00	0,00	0,00	0,00	0,00	0,00	0,00	0,00	0,00	0,00	0,00
I. Ajustos per canvi de criteri 2007	0,00	0,00	0,00	0,00	0,00	0,00	0,00	0,00	0,00	0,00	0,00	0,00	0,00
II. Ajustos per errors 2007	0,00	0,00	0,00	0,00	0,00	0,00	0,00	0,00	0,00	0,00	0,00	0,00	0,00
D) Saldo ajustat, inici de l'any 2008	60.200,00	0,00	0,00	486.013,31	0,00	-1.751,08	0,00	894,91	0,00	0,00	0,00	0,00	545.357,14
I. Total ingressos i despeses reconeguts	0,00	0,00	0,00	0,00	0,00	0,00	0,00	225.475,35	0,00	0,00	0,00	0,00	225.475,35
II. Operacions amb socis o propietaris	0,00	0,00	0,00	0,00	0,00	0,00	0,00	-894,91	0,00	0,00	0,00	0,00	-894,91
1. Augments de capital	0,00	0,00	0,00	0,00	0,00	0,00	0,00	0,00	0,00	0,00	0,00	0,00	0,00
2. (-) Reduccions de capital	0,00	0,00	0,00	0,00	0,00	0,00	0,00	0,00	0,00	0,00	0,00	0,00	0,00
3. Altres operacions amb socis i propietaris	0,00	0,00	0,00	0,00	0,00	0,00	0,00	-894,91	0,00	0,00	0,00	0,00	-894,91
III. Altres variacions del patrimoni net	0,00	0,00	0,00	0,00	0,00	894,91	0,00	0,00	0,00	0,00	0,00	0,00	894,91
E) SALDO, FINAL DE L'EXERCICI 2008	60.200,00	0,00	0,00	486.013,31	0,00	-856,17	0,00	225.475,35	0,00	0,00	0,00	0,00	770.832,49

Font: Elaboració pròpia a partir de la informació facilitada pels comptes de les societats mercantils  
 Nota: Comptes i estats anuals no fiscalitzats.

## 2.2. CONSELLS COMARCALS

Aquest apartat mostra els resultats del treball efectuat en relació amb el Compte general dels consells comarcals corresponent a l'exercici 2008.

En l'annex 3.3.2 s'indica la situació de la tramesa dels comptes dels consells comarcals i dels ens que en depenen.

El quadre 2.2.A recull, amb la mateixa estructura que per al cas de les diputacions, la informació relativa al nombre d'estats comptables presentats, en aquest cas, però, pels consells comarcals, així com el grau de compliment que això representa.

**Quadre 2.2.A: Resultats de presentació dels comptes dels consells comarcals**

Liquidació pressupostària	Presentació de documentació					Tramesa a 31.10.09		
	Rebuts fins a 15.10.09	Rebuts entre 16.10.09 i 31.10.09	Total rebuts fins a 31.10.09	No rebuts abans de 1.11.09	Total ens	Total rebuts %	Total població *	Població %*
Consells comarcals	17	8	25	16	41	61	5.711.087	78
Organismes autònoms	16	3	19	13	32	59	-	-
<b>Total Liquidació pressupostària</b>	<b>33</b>	<b>11</b>	<b>44</b>	<b>29</b>	<b>73</b>	<b>60</b>	<b>-</b>	<b>-</b>

\* Total de població de Catalunya segons els diferents padrons municipals a 1 de gener de l'any 2008: 7.364.078 habitants.

Romanent de tresoreria	Presentació de documentació					Tramesa a 31.10.09		
	Rebuts fins a 15.10.09	Rebuts entre 16.10.09 i 31.10.09	Total rebuts fins a 31.10.09	No rebuts abans de 1.11.09	Total ens	Total rebuts %	Total població	Població %
Consells comarcals	17	8	25	16	41	61	5.711.087	78
Organismes autònoms	16	3	19	13	32	59	-	-
<b>Total Romanent de tresoreria</b>	<b>33</b>	<b>11</b>	<b>44</b>	<b>29</b>	<b>73</b>	<b>60</b>	<b>-</b>	<b>-</b>

Balanç de situació / Balanç	Presentació de documentació					Tramesa a 31.10.09		
	Rebuts fins a 15.10.09	Rebuts entre 16.10.09 i 31.10.09	Total rebuts fins a 31.10.09	No rebuts abans de 1.11.09	Total ens	Total rebuts %	Total població	Població %
Consells comarcals	17	8	25	16	41	61	5.711.087	78
Organismes autònoms	16	3	19	13	32	59	-	-
Entitats públiques empresarials	-	-	-	2	- 2	-	-	-
Societats mercantils participades íntegrament	5	2	7	4	11	64	-	-
Societats mercantils participades majoritàriament	-	3	3	3	6	50	-	-
<b>Total Balanç de situació / Balanç</b>	<b>38</b>	<b>16</b>	<b>54</b>	<b>38</b>	<b>92</b>	<b>59</b>	<b>-</b>	<b>-</b>



Compte del resultat economicopatrimonial / Compte de pèrdues i guanys	Presentació de documentació					Tramesa a 31.10.09		
	Rebuts fins a 15.10.09	Rebuts entre 16.10.09 i 31.10.09	Total rebuts fins a 31.10.09	No rebuts abans de 1.11.09	Total ens	Total rebuts %	Total població	Població %
Consells comarcals	16	8	24	17	41	59	5.609.329	76
Organismes autònoms	16	3	19	13	32	59	-	-
Entitats públiques empresarials	-	-	-	2	2	-	-	-
Societats mercantils participades íntegrament	5	2	7	4	11	64	-	-
Societats mercantils participades majoritàriament	-	3	3	3	6	50	-	-
<b>Total Compte del resultat economicopatrim. / Compte de pèrdues i guanys</b>	<b>37</b>	<b>16</b>	<b>53</b>	<b>39</b>	<b>92</b>	<b>58</b>	<b>-</b>	<b>-</b>

Estat de canvis en el patrimoni net	Presentació de documentació					Tramesa a 31.10.09		
	Rebuts fins a 15.10.09	Rebuts entre 16.10.09 i 31.10.09	Total rebuts fins a 31.10.09	No rebuts abans de 1.11.09	Total ens	Total rebuts %	Total població	Població %
Entitats públiques empresarials	-	-	-	2	2	-	-	-
Societats mercantils participades íntegrament	4	2	6	5	11	55	-	-
Societats mercantils participades majoritàriament	-	1	1	5	6	17	-	-
<b>Total Estat de canvis en el patrimoni net</b>	<b>4</b>	<b>3</b>	<b>7</b>	<b>12</b>	<b>19</b>	<b>37</b>	<b>-</b>	<b>-</b>

Estat de fluxos d'efectiu	Presentació de documentació					Tramesa a 31.10.09		
	Rebuts fins a 15.10.09	Rebuts entre 16.10.09 i 31.10.09	Total rebuts fins a 31.10.09	No rebuts abans de 1.11.09	Total ens	Total rebuts %	Total població	Població %
Entitats públiques empresarials	-	-	-	2	2	-	-	-
Societats mercantils participades íntegrament	1	1	2	9	11	18	-	-
Societats mercantils participades majoritàriament	-	-	-	6	- 6	-	-	-
<b>Total Estat de fluxos d'efectiu</b>	<b>1</b>	<b>1</b>	<b>2</b>	<b>17</b>	<b>19</b>	<b>11</b>	<b>-</b>	<b>-</b>

Memòria	Presentació de documentació					Tramesa a 31.10.09		
	Rebuts fins a 15.10.09	Rebuts entre 16.10.09 i 31.10.09	Total rebuts fins a 31.10.09	No rebuts abans de 1.11.09	Total ens	Total rebuts %	Total població	Població %
Consells comarcals	17	7	24	17	41	59	4.929.338	67
Organismes autònoms	16	2	18	14	32	56	-	-
Entitats públiques empresarials	-	-	-	2	2	-	-	-
Societats mercantils participades íntegrament	5	2	7	4	11	64	-	-
Societats mercantils participades majoritàriament	-	2	2	4	6	33	-	-
<b>Total Memòria</b>	<b>38</b>	<b>13</b>	<b>51</b>	<b>41</b>	<b>92</b>	<b>55</b>	<b>-</b>	<b>-</b>

A 31 d'octubre del 2009, el nombre de consells comarcals que han presentat algun dels estats i comptes que configuren el Compte general és de 25, que representen el 61% (25/41).

Atesa la informació de què disposa la Sindicatura de Comptes, i d'acord amb la regulació de l'àmbit subjectiu que fan les diferents ICAL, els consells comarcals estaven obligats a presentar el Compte general de l'exercici 2008 segons els formats establerts en la ICAL. Els consells comarcals que han presentat el Compte general dins de termini ho han fet d'acord amb la ICAL.

Pel que fa a la presentació dels comptes anuals de les entitats públiques empresarials i de les societats mercantils, 3 d'aquestes han presentat els seus comptes d'acord amb el model normal i 7 les han presentat d'acord amb el model abreujat.

A la data de 31 d'octubre del 2009, no havien tramès el Compte general els consells comarcals següents:

Consell comarcal	Població (habitants)
Vallès Occidental	862.369
Segrià	197.391
Baix Camp	187.403
Alt Empordà	135.413
Alt Camp	44.178
Noguera	39.507
Urgell	36.064
Ripollès	26.831
Ribera d'Ebre	23.844
Segarra	22.337
Alt Urgell	21.942
Garrigues	20.350
Pallars Jussà	13.715
Priorat	9.869
Pallars Sobirà	7.446
Alta Ribagorça	4.332

Pel que fa als terminis fixats per a l'aprovació dels comptes, en un 80% (20/25) dels casos s'ha dut a terme abans de finalitzar el termini legal, que acabava l'1 d'octubre de 2009.<sup>5</sup>

Un 68% (17/25) dels consells comarcals que han lliurat comptes ho han fet abans de la data límit, 15 d'octubre del 2009. La resta, un 32% (8/25), ho va fer entre el 16 i el 31 d'octubre de 2009.

5. Vegeu l'annex 3.3.2, on consta la data d'aprovació del Compte general presentat. Si no s'ha presentat el Compte general o s'ha presentat amb posterioritat a 31 d'octubre del 2009 hi figura una N.

La normativa preveu que les entitats locals d'àmbit superior incloguin en el Compte general dues memòries: una de justificativa del cost i rendiment dels serveis públics que presten i una altra de demostrativa del grau de compliment dels objectius programats. En canvi, no indica quin ha de ser el contingut d'aquestes memòries.

L'estat de situació de la tramesa d'aquestes memòries per part dels consells comarcals que han presentat el Compte general, s'exposa en el quadre següent:

Consell comarcal	Població (habitants)	Cost i rendiment de serveis públics	Grau de compliment d'objectius programats
Alt Penedès	101.758	S	S
Anoia	114.810	N	N
Aran	10.194	N	N
Bages	181.346	N	S
Baix Empordà	130.738	S	S
Baix Llobregat	781.749	S	S
Baix Penedès	95.644	S	S
Baix Ebre	81.304	N	N
Barcelonès	2.235.578	S	S
Berguedà	41.488	N	N
Cerdanya	18.658	N	N
Conca de Barberà	21.161	S	N
Garraf	140.412	S	S
Garrotxa	54.437	N	N
Gironès	175.148	S	S
Maresme	420.521	S	S
Montsià	71.058	N	N
Osona	150.139	N	N
Pla de l'Estany	29.645	N	N
Pla d'Urgell	36.069	N	N
Selva	164.646	N	N
Solsonès	13.685	N	N
Tarragonès	241.549	S	S
Terra Alta	12.885	N	N
Vallès Oriental	386.465	S	S

S: presentada fins al 31 d'octubre del 2009.

N: no presentada o presentada amb posterioritat al 31 d'octubre del 2009.

En el quadre 2.2.B es presenta l'agregació de la Liquidació pressupostària, que inclou el Resultat pressupostari; del Romanent de tresoreria; del Balanç de situació, i del Compte del resultat economicopatrimonial. El mateix s'ha fet per al total dels organismes autònoms que en depenen, agregat que es mostra en el quadre 2.2.C.

També per al cas de les societats mercantils participades pels consells comarcals s'han elaborat els corresponents agregats dels balanços, dels comptes de pèrdues i guanys, dels estats de canvi del patrimoni net i dels estats de fluxos d'efectiu que s'han tramès, els quals es mostren en els quadres 2.2.D primera part i segona part, per a les societats participades íntegrament, i en el quadre 2.2.E primera part i segona part, per a les societats participades majoritàriament, respectivament.

**Quadre 2.2.B: Agregats dels consells comarcals (1a part)**

Exercici: 2008

LIQUIDACIÓ PRESSUPOSTÀRIA (importos en euros)

Ens: 25

Població: 5.711.087

CONCEPTE	PREVISIÓ			EXECUCIÓ		
	Inicial	Modificació	Definitiva	Liquidació	Cobrat	Pend. cobrament
<b>1. Capítols ingressos</b>						
1. Impostos directes	0,00	0,00	0,00	0,00	0,00	0,00
2. Impostos indirectes	0,00	0,00	0,00	0,00	0,00	0,00
3. Taxes i altres ingressos	54.110.334,45	6.641.393,12	60.751.727,57	54.385.522,24	42.074.875,98	12.310.646,26
4. Transferències corrents	217.369.142,94	40.751.778,91	258.120.921,85	240.474.627,77	172.953.542,59	67.521.085,18
5. Ingressos patrimonials	7.444.037,67	443.184,81	7.887.222,48	9.434.267,47	5.022.914,03	4.411.353,44
a) Operacions corrents	278.923.515,06	47.836.356,84	326.759.871,90	304.294.417,48	220.051.332,60	84.243.084,88
6. Alienació d'inversions reals	14.850.771,33	0,00	14.850.771,33	2.651.775,53	2.638.009,98	13.765,55
7. Transferències de capital	82.667.877,66	51.789.294,28	134.457.171,94	67.369.297,32	33.244.504,82	34.124.792,50
b) Altres operacions no financeres	97.518.648,99	51.789.294,28	149.307.943,27	70.021.072,85	35.882.514,80	34.138.558,05
Total operacions no financeres (a+b)	376.442.164,05	99.625.651,12	476.067.815,17	374.315.490,33	255.933.847,40	118.381.642,93
8. Actius financers	26.494,00	95.267.149,64	95.293.643,64	44.730,87	22.963,29	21.767,58
9. Passius financers	1.618.529,95	599.616,80	2.218.146,75	1.176.089,05	1.176.089,05	0,00
Total ingressos	378.087.188,00	195.492.417,56	573.579.605,56	375.536.310,25	257.132.899,74	118.403.410,51
<b>2. Capítols despeses</b>						
1. Despeses de personal	63.254.210,03	8.154.431,05	71.408.641,08	64.175.640,16	63.224.198,68	951.441,48
2. Despeses de béns corrents i serveis	147.807.232,38	23.626.677,75	171.433.910,13	149.276.050,34	106.885.765,70	42.390.284,64
3. Despeses financeres	782.308,79	174.954,11	957.262,90	887.119,96	833.683,25	53.436,71
4. Transferències corrents	60.486.115,49	30.254.654,78	90.740.770,27	75.284.962,69	54.336.821,91	20.948.140,78
a) Operacions corrents	272.329.866,69	62.210.717,69	334.540.584,38	289.623.773,15	225.280.469,54	64.343.303,61
6. Inversions reals	73.843.100,13	49.290.437,33	123.133.537,46	46.733.950,42	27.416.810,55	19.317.139,87
7. Transferències de capital	30.515.960,38	83.968.820,68	114.484.781,06	56.862.086,32	33.399.562,77	23.462.523,55
b) Altres operacions no financeres	104.359.060,51	133.259.258,01	237.618.318,52	103.596.036,74	60.816.373,32	42.779.663,42
Total operacions no financeres (a+b)	376.688.927,20	195.469.975,70	572.158.902,90	393.219.809,89	286.096.842,86	107.122.967,03
8. Actius financers	16.300,00	26.300,00	42.600,00	34.537,14	34.537,14	0,00
9. Passius financers	1.382.060,80	-3.858,14	1.378.202,66	1.312.554,15	1.264.174,73	48.379,42
Total despeses	378.087.288,00	195.492.417,56	573.579.705,56	394.566.901,18	287.395.554,73	107.171.346,45
<b>3. Situació econòmica</b>						
Total ingressos	378.087.188,00	195.492.417,56	573.579.605,56	375.536.310,25	257.132.899,74	118.403.410,51
Total despeses	378.087.288,00	195.492.417,56	573.579.705,56	394.566.901,18	287.395.554,73	107.171.346,45
Diferències	-100,00	0,00	-100,00	-19.030.590,93	-30.262.654,99	11.232.064,06

RESULTAT PRESSUPOSTARI (importos en euros)

Ens: 25

Població: 5.711.087

CONCEPTE	DRETS RECON. NETS	OBLIGACIONS RECON. NETES	AJUSTOS	RESULTAT PRESSUPOSTARI
a) Operacions corrents	304.294.417,48	289.623.773,15		
b) Altres operacions no financeres	70.021.072,85	103.596.036,74		
1. Total operacions no financeres (a+b)	374.315.490,33	393.219.809,89		
2. Actius financers	44.730,87	34.537,14		
3. Passius financers	1.176.089,05	1.312.554,15		
RESULTAT PRESSUPOSTARI DE L'EXERCICI	375.536.310,25	394.566.901,18		-19.030.590,93
<u>Ajustos</u>				
4. (+) Crèdits gastats finançats amb romanent de tresoreria per a despeses generals			23.993.700,23	
5. (+) Desviacions de finançament negatives de l'exercici			32.307.856,79	
6. (-) Desviacions de finançament positives de l'exercici			26.859.794,71	29.441.762,31
RESULTAT PRESSUPOSTARI AJUSTAT				10.411.171,38

Font: Elaboració pròpia a partir de la informació facilitada pel Compte general de l'ens local.

Nota: Comptes i estats anuals no fiscalitzats per la Sindicatura.

## Quadre 2.2.B: Agregats dels consells comarcals (2a part)

Exercici: 2008

BALANÇ (importos en euros)		Ens: 25	Població: 5.711.087
ACTIU		PASSIU	
<b>A) Immobilitzat</b>	244.520.628,62	<b>A) Fons propis</b>	330.394.866,18
I. Inversions destinades a l'ús general	71.785.639,43	I. Patrimoni	323.751.962,52
II. Immobilitzacions immaterials	1.312.156,53	II. Reserves	0,00
III. Immobilitzacions materials	147.075.671,43	III. Resultats d'exercicis anteriors	-11.841.027,14
IV. Inversions gestionades	758.975,17	IV. Resultats de l'exercici	18.483.930,80
V. Patrimoni públic del sòl	0,00	<b>B) Provisions per a riscos i despeses</b>	0,00
VI. Inversions financeres permanents	23.588.186,06	<b>C) Creditors a llarg termini</b>	17.120.777,22
VII. Deutors no pressupostaris a llarg termini	0,00	I. Emissions d'obligacions i altres valors negociables	0,00
<b>B) Despeses a distribuir en diversos exercicis</b>	0,00	II. Altres deutes a llarg termini	17.120.777,22
<b>C) Actiu circulant</b>	311.844.194,69	III. Desemborsaments pendents sobre accions no exigits	0,00
I. Existències	0,00	<b>D) Creditors a curt termini</b>	208.849.179,91
II. Deutors	212.917.257,74	I. Emissions d'obligacions i altres valors negociables	0,00
III. Inversions financeres temporals	3.790.272,24	II. Altres deutes a curt termini	6.616.345,85
IV. Tresoreria	95.060.304,66	III. Creditors	197.809.402,06
V. Ajustos per periodificació	76.360,05	IV. Ajustos per periodificació	4.423.432,00
		<b>E) Provisions per a riscos i despeses a curt termini</b>	0,00
<b>TOTAL GENERAL (A+B+C)</b>	<b>556.364.823,31</b>	<b>TOTAL GENERAL (A+B+C+D+E)</b>	<b>556.364.823,31</b>

COMPTE DEL RESULTAT ECONOMICOPATRIMONIAL (importos en euros)		Ens: 24	Població: 5.609.329
DEURE		HAVER	
<b>A) Despeses</b>	350.295.279,86	<b>B) Ingressos</b>	362.395.701,48
1. Reducció d'existències de productes acabats i en curs de fabricació	0,00	1. Vendes i prestacions de serveis	20.431.906,76
2. Aprovisionaments	41.797.716,09	2. Augment d'existències de productes acabats i en curs de fabricació	0,00
3. Despeses de funcionament dels serveis i prestacions socials	177.554.526,38	3. Ingressos de gestió ordinària	9.085.851,16
4. Transferències i subvencions	128.481.703,80	4. Altres ingressos de gestió ordinària	51.631.156,25
5. Pèrdues i despeses extraordinàries	2.461.333,59	5. Transferències i subvencions	279.855.443,49
		6. Guany i ingressos extraordinaris	1.391.343,82
<b>ESTALVI</b>	<b>12.100.421,62</b>	<b>DESESTALVI</b>	

ROMANENT DE TRESORERIA (importos en euros)		Ens: 25	Població: 5.711.087
COMPONENT			
1. (+) Fons líquids			95.058.828,10
2. (+) Drets pendents de cobrament			191.921.666,82
- (+) del pressupost corrent		118.403.410,51	
- (+) de pressupostos tancats		62.780.508,50	
- (+) d'operacions no pressupostàries		13.570.208,30	
- (-) cobraments realitzats pendents d'aplicació definitiva		2.832.460,49	
3. (+) Obligacions pendents de pagament			171.710.257,50
- (+) del pressupost corrent		107.171.346,45	
- (+) de pressupostos tancats		37.485.808,94	
- (+) d'operacions no pressupostàries		27.170.949,38	
- (-) pagaments realitzats pendents d'aplicació definitiva		117.847,27	
I. Romanent de tresoreria total (1+2-3)			115.270.237,42
II. Saldos de dubtós cobrament			5.059.839,48
III. Excés de finançament afectat			74.748.348,63
IV. Romanent de tresoreria per a despeses generals (I-II-III)			35.462.049,31

Font: Elaboració pròpia a partir de la informació facilitada pel Compte general de l'ens local.

Nota: Comptes i estats anuals no fiscalitzats per la Sindicatura.

**Quadre 2.2.C: Agregats dels organismes autònoms dels consells comarcals (1a part)**

Exercici: 2008

LIQUIDACIÓ PRESSUPOSTÀRIA (importos en euros)

Ens: 19

CONCEPTE	PREVISIÓ			EXECUCIÓ		
	Inicial	Modificació	Definitiva	Liquidació	Cobrat	Pend. cobrament
<b>1. Capítols ingressos</b>						
1. Impostos directes	0,00	0,00	0,00	0,00	0,00	0,00
2. Impostos indirectes	0,00	0,00	0,00	0,00	0,00	0,00
3. Taxes i altres ingressos	2.390.320,91	49.569,39	2.439.890,30	2.352.153,28	2.106.118,75	246.034,53
4. Transferències corrents	25.242.009,76	987.506,83	26.229.516,59	25.618.449,78	21.302.498,23	4.315.951,55
5. Ingressos patrimonials	70.370,00	0,00	70.370,00	109.538,31	109.538,31	0,00
a) Operacions corrents	27.702.700,67	1.037.076,22	28.739.776,89	28.080.141,37	23.518.155,29	4.561.986,08
6. Alienació d'inversions reals	0,00	0,00	0,00	0,00	0,00	0,00
7. Transferències de capital	2.427.459,00	3.275,25	2.430.734,25	1.315.960,61	560.991,51	754.969,10
b) Altres operacions no financeres	2.427.459,00	3.275,25	2.430.734,25	1.315.960,61	560.991,51	754.969,10
Total operacions no financeres (a+b)	30.130.159,67	1.040.351,47	31.170.511,14	29.396.101,98	24.079.146,80	5.316.955,18
8. Actius financers	0,00	2.233.129,48	2.233.129,48	0,00	0,00	0,00
9. Passius financers	0,00	0,00	0,00	0,00	0,00	0,00
Total ingressos	30.130.159,67	3.273.480,95	33.403.640,62	29.396.101,98	24.079.146,80	5.316.955,18
<b>2. Capítols despeses</b>						
1. Despeses de personal	10.147.067,77	430.725,16	10.577.792,93	9.821.750,61	9.652.420,29	169.330,32
2. Despeses de béns corrents i serveis	4.819.677,35	646.438,09	5.466.115,44	4.732.018,95	3.629.339,84	1.102.679,11
3. Despeses financeres	79.091,48	14.394,68	93.486,16	87.733,38	87.135,01	598,37
4. Transferències corrents	12.481.665,13	324.756,75	12.806.421,88	12.550.006,34	10.474.482,72	2.075.523,62
a) Operacions corrents	27.527.501,73	1.416.314,68	28.943.816,41	27.191.509,28	23.843.377,86	3.348.131,42
6. Inversions reals	818.816,38	1.893.801,29	2.712.617,67	814.793,62	443.499,77	371.293,85
7. Transferències de capital	1.307.457,00	0,00	1.307.457,00	712.685,36	712.685,36	0,00
b) Altres operacions no financeres	2.126.273,38	1.893.801,29	4.020.074,67	1.527.478,98	1.156.185,13	371.293,85
Total operacions no financeres (a+b)	29.653.775,11	3.310.115,97	32.963.891,08	28.718.988,26	24.999.562,99	3.719.425,27
8. Actius financers	0,00	0,00	0,00	0,00	0,00	0,00
9. Passius financers	476.384,56	-36.634,29	439.750,27	439.391,88	438.745,59	646,29
Total despeses	30.130.159,67	3.273.481,68	33.403.641,35	29.158.380,14	25.438.308,58	3.720.071,56
<b>3. Situació econòmica</b>						
Total ingressos	30.130.159,67	3.273.480,95	33.403.640,62	29.396.101,98	24.079.146,80	5.316.955,18
Total despeses	30.130.159,67	3.273.481,68	33.403.641,35	29.158.380,14	25.438.308,58	3.720.071,56
Diferències	0,00	-0,73	-0,73	237.721,84	-1.359.161,78	1.596.883,62

RESULTAT PRESSUPOSTARI (importos en euros)

Ens: 19

CONCEPTE	DRETS RECON. NETS	OBLIGACIONS RECON. NETES	AJUSTOS	RESULTAT PRESSUPOSTARI
a) Operacions corrents	28.080.141,37	27.191.509,28		
b) Altres operacions no financeres	1.315.960,61	1.527.478,98		
1. Total operacions no financeres (a+b)	29.396.101,98	28.718.988,26		
2. Actius financers	0,00	0,00		
3. Passius financers	0,00	439.391,88		
RESULTAT PRESSUPOSTARI DE L'EXERCICI	29.396.101,98	29.158.380,14		237.721,84
<u>Ajustos</u>				
4. (+) Crèdits gastats finançats amb romanent de tresoreria per a despeses generals			310.015,25	
5. (+) Desviacions de finançament negatives de l'exercici			37.752,24	
6. (-) Desviacions de finançament positives de l'exercici			394.975,11	-47.207,62
RESULTAT PRESSUPOSTARI AJUSTAT				190.514,22

Font: Elaboració pròpia a partir de la informació facilitada pel Compte general de l'ens local.

Nota: Comptes i estats anuals no fiscalitzats per la Sindicatura.

**Quadre 2.2.C: Agregats dels organismes autònoms dels consells comarcals (2a part)**

Exercici: 2008

BALANÇ (importos en euros)		Ens: 19	
ACTIU		PASSIU	
<b>A) Immobilitzat</b>	3.694.746,09	<b>A) Fons propis</b>	6.237.515,18
I. Inversions destinades a l'ús general	204.716,88	I. Patrimoni	4.811.963,93
II. Immobilitzacions immaterials	20.230,02	II. Reserves	0,00
III. Immobilitzacions materials	3.469.799,19	III. Resultats d'exercicis anteriors	855.838,13
IV. Inversions gestionades	0,00	IV. Resultats de l'exercici	569.713,12
V. Patrimoni públic del sòl	0,00	<b>B) Provisions per a riscos i despeses</b>	0,00
VI. Inversions financeres permanents	0,00		
VII. Deutors no pressupostaris a llarg termini	0,00	<b>C) Creditors a llarg termini</b>	1.088.086,51
<b>B) Despeses a distribuir en diversos exercicis</b>	0,00	I. Emissions d'obligacions i altres valors negociables	0,00
		II. Altres deutes a llarg termini	1.088.086,51
<b>C) Actiu circulant</b>	9.244.516,48	III. Desemborsaments pendents sobre accions no exigits	0,00
I. Existències	0,00	<b>D) Creditors a curt termini</b>	5.613.660,88
II. Deutors	5.769.868,07	I. Emissions d'obligacions i altres valors negociables	0,00
III. Inversions financeres temporals	14,86	II. Altres deutes a curt termini	190.098,28
IV. Tresoreria	3.473.934,55	III. Creditors	4.629.449,35
V. Ajustos per periodificació	699,00	IV. Ajustos per periodificació	794.113,25
		<b>E) Provisions per a riscos i despeses a curt termini</b>	0,00
<b>TOTAL GENERAL (A+B+C)</b>	12.939.262,57	<b>TOTAL GENERAL (A+B+C+D+E)</b>	12.939.262,57

COMPTE DEL RESULTAT ECONOMICOPATRIMONIAL (importos en euros)		Ens: 19	
DEURE		HAVER	
<b>A) Despeses</b>	28.405.751,37	<b>B) Ingressos</b>	28.975.464,49
1. Reducció d'existències de productes acabats i en curs de fabricació	0,00	1. Vendes i prestacions de serveis	2.306.554,21
2. Aprovisionaments	1.181.803,10	2. Augment d'existències de productes acabats i en curs de fabricació	0,00
3. Despeses de funcionament dels serveis i prestacions socials	13.529.590,00	3. Ingressos de gestió ordinària	37.390,32
4. Transferències i subvencions	13.262.691,70	4. Altres ingressos de gestió ordinària	277.369,17
5. Pèrdues i despeses extraordinàries	431.666,57	5. Transferències i subvencions	26.185.322,01
		6. Guany i ingressos extraordinaris	168.828,78
<b>ESTALVI</b>	569.713,12	<b>DESESTALVI</b>	

ROMANENT DE TRESORERIA (importos en euros)		Ens: 19	
COMPONENT			
1. (+) Fons líquids			3.473.934,55
2. (+) Drets pendents de cobrament			5.693.087,22
- (+) del pressupost corrent		5.316.955,18	
- (+) de pressupostos tancats		640.414,74	
- (+) d'operacions no pressupostàries		4.372,77	
- (-) cobraments realitzats pendents d'aplicació definitiva		268.655,47	
3. (+) Obligacions pendents de pagament			4.422.526,21
- (+) del pressupost corrent		3.720.071,56	
- (+) de pressupostos tancats		62.886,96	
- (+) d'operacions no pressupostàries		641.417,03	
- (-) pagaments realitzats pendents d'aplicació definitiva		1.849,34	
I. Romanent de tresoreria total (1+2-3)			4.744.495,56
II. Saldos de dubtós cobrament			251.920,08
III. Excés de finançament afectat			271.699,77
IV. Romanent de tresoreria per a despeses generals (I-II-III)			4.220.875,71

Font: Elaboració pròpia a partir de la informació facilitada pel Compte general de l'ens local.  
 Nota: Comptes i estats anuals no fiscalitzats per la Sindicatura.





**Quadre 2.2.D: Agregats de les societats mercantils participades íntegrament pels consells comarcals (2a part)**

Exercici: 2008

ESTAT DE FLUXOS D'EFFECTIU		Ens: 2	
	Capital escriturat	Capital no exigit	Prima d'emissió
A) Fluxos d'efectiu de les activitats d'exploració			
1. Resultat de l'exercici abans d'impostos	5.000,00	0,00	0,00
2. Ajustos del resultat	0,00	0,00	0,00
3. Canvis en el capital corrent	0,00	0,00	0,00
4. Altres fluxos d'efectiu de les activitats d'exploració			
5. Fluxos d'efectiu de les activitats d'exploració (1+2+3+4)			
B) Fluxos d'efectiu de les activitats d'inversió			
6. Pagaments per inversions			-6.811.699,03
7. Cobraments per desinversions			0,00
8. Fluxos d'efectiu de les activitats d'inversió (6+7)			-6.811.699,03
C) Fluxos d'efectiu de les activitats de finançament			
9. Cobraments i pagaments per instruments de patrimoni			2.167.847,28
10. Cobraments i pagaments per instruments de passiu financer			-9.292.694,04
11. Pagaments per dividends i remuneracions d'altres instruments de patrimoni			0,00
12. Fluxos d'efectiu de les activitats de finançament (9+10+11)			-7.124.846,76
D) Efecte de les variacions dels tipus de canvi			0,00
E) Augment / disminució neta de l'efectiu o equivalents (5+8+12+D)			-225.709,67
Efectiu o equivalents al començament de l'exercici			612.810,84
Efectiu o equivalents al final de l'exercici			386.106,77

ESTAT DE CANVIS EN EL PATRIMONI NET

	Capital escriturat	Capital no exigit	Prima d'emissió	Reserves (Accions i participat. patrim. pròpies)	Resultats ex. anteriors	Altres aportac. socis	Resultat de l'exercici	(Dividend a compte)	Altres instrum. patrimoni net	Ajustos per canvi de valor	Subv. donac. i llegats rebuts	Ens: 6	
												Total	Total
A) Saldo, final de l'any 2006													
I. Ajustos per canvi de criteri 2006 i anteriors													
II. Ajustos per errors 2006 i anteriors													
B) Saldo ajustat, inici de l'any 2007	5.000,00	0,00	0,00	0,00	-1.706,04	0,00	1.434,57	0,00	0,00	0,00	2.714.235,99	2.714.235,99	2.714.962,52
I. Total ingressos i despeses reconeguts													
II. Operacions amb socis o propietaris													
1. Augments de capital													
2. (-) Reduccions de capital													
3. Altres operacions amb socis i propietaris													
III. Altres variacions del patrimoni net													
C) Saldo, final de l'any 2007	3.063.554,43	0,00	0,00	37.732.601,45	-22.477,47	0,00	7.148.494,05	0,00	0,00	0,00	3.094.916,88	51.017.089,34	51.017.089,34
I. Ajustos per canvi de criteri 2007													
II. Ajustos per errors 2007													
D) Saldo ajustat, inici de l'any 2008	7.620.570,56	0,00	0,00	35.071.934,08	25.373,31	0,00	7.432.157,40	0,00	0,00	0,00	11.436.126,10	61.586.163,45	61.586.163,45
I. Total ingressos i despeses reconeguts													
II. Operacions amb socis o propietaris													
1. Augments de capital													
2. (-) Reduccions de capital													
3. Altres operacions amb socis i propietaris													
III. Altres variacions del patrimoni net													
E) SALDO, FINAL DE L'EXERCICI 2008	7.620.570,56	0,00	0,00	38.739.472,72	39.218,87	0,00	2.832.380,21	0,00	0,00	0,00	15.923.903,07	65.153.545,43	65.153.545,43

Font: Elaboració pròpia a partir de la informació facilitada pels comptes de les societats mercantils  
Nota: Comptes i estats anuals no fiscalitzats.

**Quadre 2.2.E: Agregats de les societats mercantils participades majoritàriament pels consells comarcals (1a part)**

Exercici: 2008

BALANÇ	COMpte DE PÈRDUES I GUANYES		Ens:	3
ACTIU	PATRIMONI NET I PASSIU	DEURE/HAVER	Ens:	3
A) <u>Actiu no corrent</u>	92.820.380,12	A) <u>Operacions continuades</u>		16.059.165,21
I. Immobilitzat intangible	91.104.124,13	1. Import net de la xifra de negocis		0,00
II. Immobilitzat material	1.429.692,20	2. Variació d'existències de productes acabats i en curs de fabricació		0,00
III. Inversions immobiliàries	242.249,04	3. Treballs realitzats per l'empresa per al seu actiu		-6.239.283,06
IV. Inversions a empreses del grup i associades a llarg termini	0,00	4. Aprovisionaments		682.602,13
V. Inversions financeres a llarg termini	13.449,95	5. Altres ingressos d'exploració		-4.939.079,25
VI. Actius per impost diferit	30.864,80	6. Despeses de personal		-2.659.036,53
VII. Deutes comercials no corrents	0,00	7. Altres despeses d'exploració		-3.972.967,33
		8. Amortització de l'immobilitzat		2.306.060,89
B) <u>Actiu corrent</u>	40.266.234,34	9. Imputació de subvencions d'immobilitzat no financer i altres		0,00
I. Actius no corrents mantinguts per a la venda	0,00	10. Excessos de provisions		8.668,60
II. Existències	5.522.970,50	11. Deteriorament i resultat per alienacions de l'immobilitzat		0,00
III. Deutors comercials i altres comptes a cobrar	16.200.577,36	12. Diferència negativa de combinacions de negocis		285,75
IV. Inversions a empreses del grup i associades a curt termini	0,00	13. Altres resultats		
V. Inversions financeres a curt termini	9.004.701,52	A.1) <u>Resultat d'exploració</u>		1.246.416,41
VI. Periodificacions a curt termini	0,00	(1+2+3+4+5+6+7+8+9+10+11+12+13)		756.134,25
VII. Efectiu i altres actius líquids equivalents	9.537.984,96	14. Ingressos financers		-1.641.475,70
		15. Despeses financeres		0,00
		16. Variació de valor raonable en instruments financers		0,00
		17. Diferències de canvi		0,00
		18. Deteriorament i resultat per venda d'instruments financers		0,00
		A.2) <u>Resultat financer (14+15+16+17+18)</u>		-885.341,45
		A.3) <u>Resultat abans d'impostos (A.1+A.2)</u>		361.074,96
		19. Impostos sobre beneficis		-321.854,31
		A.4) <u>Resultat de l'exercici procedent d'operacions continuades (A.3+19)</u>		39.220,65
		B) <u>Operacions interrompudes</u>		
		20. Resultat de l'exercici procedent d'operacions interrompudes net d'impostos		0,00
TOTAL ACTIU (A+B)	133.086.614,46	A.5) <u>RESULTAT DE L'EXERCICI (A.4+20)</u>		39.220,65

Font: Elaboració pròpia a partir de la informació facilitada pels comptes de les societats mercantils  
Nota: Comptes i estats anuals no fiscalitzats.

**Quadre 2.2.E: Agregats de les societats mercantils participades majoritàriament pels consells comarcals (2a part)**

Exercici: 2008

ESTAT DE FLUXOS D'EFFECTIU	Ensi:	0
A) Fluxos d'efectiu de les activitats d'exploració		---
1. Resultat de l'exercici abans d'impostos		---
2. Ajustos del resultat		---
3. Canvis en el capital corrent		---
4. Altres fluxos d'efectiu de les activitats d'exploració		---
5. Fluxos d'efectiu de les activitats d'exploració (1+2+3+4)		---
B) Fluxos d'efectiu de les activitats d'inversió		---
6. Pagaments per inversions		---
7. Cobraments per desinversions		---
8. Fluxos d'efectiu de les activitats d'inversió (6+7)		---
C) Fluxos d'efectiu de les activitats de finançament		---
9. Cobraments i pagaments per instruments de patrimoni		---
10. Cobraments i pagaments per instruments de passiu financer		---
11. Pagaments per dividends i remuneracions d'altres instruments de patrimoni		---
12. Fluxos d'efectiu de les activitats de finançament (9+10+11)		---
D) Efecte de les variacions dels tipus de canvi		---
E) Augment / disminució neta de l'efectiu o equivalents (5+8+12+D)		---

Efectiu o equivalents al començament de l'exercici  
Efectiu o equivalents al final de l'exercici

ESTAT DE CANVIS EN EL PATRIMONI NET

	Capital escriturat	Capital no exigit	Prima d'emissió	Reserves	(Accions i particip. patrim. pròpies)	Resultats ex. anteriors	Altres aportac. socis	Resultat de l'exercici	(Dividend a compte)	Altres instrum. patrimoni net	Ajustos per canvi de valor	Subv., donac. i llegats rebuts	Total
A) Saldo, final de l'any 2006	0,00	0,00	0,00	0,00	0,00	0,00	0,00	0,00	0,00	0,00	0,00	0,00	0,00
I. Ajustos per canvi de criteri 2006 i anteriors	0,00	0,00	0,00	0,00	0,00	0,00	0,00	0,00	0,00	0,00	0,00	0,00	0,00
II. Ajustos per errors 2006 i anteriors	0,00	0,00	0,00	0,00	0,00	0,00	0,00	0,00	0,00	0,00	0,00	0,00	0,00
B) Saldo ajustat, inici de l'any 2007	0,00	0,00	0,00	0,00	0,00	0,00	0,00	0,00	0,00	0,00	0,00	0,00	0,00
I. Total ingressos i despeses reconeguts	0,00	0,00	0,00	0,00	0,00	0,00	0,00	0,00	0,00	0,00	0,00	0,00	0,00
II. Operacions amb socis o propietaris	0,00	0,00	0,00	0,00	0,00	0,00	0,00	0,00	0,00	0,00	0,00	0,00	0,00
1. Augments de capital	0,00	0,00	0,00	0,00	0,00	0,00	0,00	0,00	0,00	0,00	0,00	0,00	0,00
2. (-) Reduccions de capital	0,00	0,00	0,00	0,00	0,00	0,00	0,00	0,00	0,00	0,00	0,00	0,00	0,00
3. Altres operacions amb socis i propietaris	0,00	0,00	0,00	0,00	0,00	0,00	0,00	0,00	0,00	0,00	0,00	0,00	0,00
III. Altres variacions del patrimoni net	0,00	0,00	0,00	0,00	0,00	0,00	0,00	0,00	0,00	0,00	0,00	0,00	0,00
C) Saldo, final de l'any 2007	20.000.000,00	0,00	0,00	1.500.819,43	0,00	-302.524,58	0,00	223.733,26	0,00	0,00	0,00	65.999.320,56	87.421.348,67
I. Ajustos per canvi de criteri 2007	0,00	0,00	0,00	-484.725,28	0,00	0,00	3.919.734,90	0,00	0,00	0,00	0,00	-12.709.202,71	-9.274.193,09
II. Ajustos per errors 2007	0,00	0,00	0,00	0,00	0,00	0,00	0,00	0,00	0,00	0,00	0,00	0,00	0,00
D) Saldo ajustat, inici de l'any 2008	20.000.000,00	0,00	0,00	1.016.094,15	0,00	-302.524,58	3.919.734,90	223.733,26	0,00	0,00	0,00	53.290.117,85	78.147.155,58
I. Total ingressos i despeses reconeguts	0,00	0,00	0,00	0,00	0,00	0,00	0,00	-589.344,51	0,00	0,00	0,00	-686.394,96	-1.275.729,47
II. Operacions amb socis o propietaris	0,00	0,00	0,00	22.373,33	0,00	165.815,43	35.544,50	-223.733,26	0,00	0,00	0,00	0,00	0,00
1. Augments de capital	0,00	0,00	0,00	0,00	0,00	0,00	0,00	0,00	0,00	0,00	0,00	0,00	0,00
2. (-) Reduccions de capital	0,00	0,00	0,00	0,00	0,00	0,00	0,00	0,00	0,00	0,00	0,00	0,00	0,00
3. Altres operacions amb socis i propietaris	0,00	0,00	0,00	22.373,33	0,00	165.815,43	35.544,50	-223.733,26	0,00	0,00	0,00	0,00	0,00
III. Altres variacions del patrimoni net	0,00	0,00	0,00	0,00	0,00	0,00	0,00	0,00	0,00	0,00	0,00	0,00	0,00
E) SALDO, FINAL DE L'EXERCICI 2008	20.000.000,00	0,00	0,00	1.038.467,48	0,00	-136.709,15	3.955.279,40	-589.344,51	0,00	0,00	0,00	52.603.732,89	76.871.426,11

Font: Elaboració pròpia a partir de la informació facilitada pels comptes de les societats mercantils  
Nota: Comptes i estats anuals no fiscalitzats.

### 2.3. ENTITATS METROPOLITANES

Aquest apartat mostra els resultats del treball efectuat en relació amb el Compte general de les entitats metropolitanas corresponent a l'exercici 2008.

En l'annex 3.3.3 s'indica la situació de la tramesa dels comptes de cada entitat metropolitana i dels seus ens dependents.

El quadre 2.3.A recull la informació relativa al nombre d'estats comptables presentats i el grau de compliment que això representa.

**Quadre 2.3.A: Resultats de la presentació dels comptes de les entitats metropolitanas**

Liquidació pressupostària	Presentació de documentació					Tramesa a 31.10.09		
	Rebuts fins a 15.10.09	Rebuts entre 16.10.09 i 31.10.09	Total rebuts fins a 31.10.09	No rebuts abans de 1.11.09	Total ens	Total rebuts %	Total població*	Població %*
Entitats metropolitanas	1	1	2	-	2	100	5.981.679	100
Organismes autònoms	1	-	1	-	1	100	-	-
<b>Total Liquidació pressupostària</b>	<b>2</b>	<b>1</b>	<b>3</b>	<b>-</b>	<b>3</b>	<b>100</b>	<b>-</b>	<b>-</b>

\* Total de població de les entitats metropolitanas de Catalunya segons els diferents padrons municipals a 1 de gener de l'any 2008: 5.981.679 habitants.

Romanent de tresoreria	Presentació de documentació					Tramesa a 31.10.09		
	Rebuts fins a 15.10.09	Rebuts entre 16.10.09 i 31.10.09	Total rebuts fins a 31.10.09	No rebuts abans de 1.11.09	Total ens	Total rebuts %	Total població	Població %
Entitats metropolitanas	1	1	2	-	2	100	5.981.679	100
Organismes autònoms	1	-	1	-	1	100	-	-
<b>Total Romanent de tresoreria</b>	<b>2</b>	<b>1</b>	<b>3</b>	<b>-</b>	<b>3</b>	<b>100</b>	<b>-</b>	<b>-</b>

Balanç de situació / Balanç	Presentació de documentació					Tramesa a 31.10.09		
	Rebuts fins a 15.10.09	Rebuts entre 16.10.09 i 31.10.09	Total rebuts fins a 31.10.09	No rebuts abans de 1.11.09	Total ens	Total rebuts %	Total població	Població %
Entitats metropolitanas	1	1	2	-	2	100	5.981.679	100
Organismes autònoms	1	-	1	-	1	100	-	-
Entitats públiques empresarials	-	-	-	-	-	-	-	-
Societats mercantils participades íntegrament	1	1	2	4	6	33	-	-
Societats mercantils participades majoritàriament	-	-	-	-	-	-	-	-
<b>Total Balanç de situació / Balanç</b>	<b>3</b>	<b>2</b>	<b>5</b>	<b>4</b>	<b>9</b>	<b>56</b>	<b>-</b>	<b>-</b>

Compte del resultat economicopatrimonial / Compte de pèrdues i guanys	Presentació de documentació				Tramesa a 31.10.09			
	Rebuts fins a 15.10.09	Rebuts entre 16.10.09 i 31.10.09	Total rebuts fins a 31.10.09	No rebuts abans de 1.11.09	Total ens	Total rebuts %	Total població	Població %
Entitats metropolitanes	1	1	2	-	2	100	5.981.679	100
Organismes autònoms	1	-	1	-	1	100	-	-
Entitats públiques empresarials	-	-	-	-	-	-	-	-
Societats mercantils participades íntegrament	1	1	2	4	6	33	-	-
Societats mercantils participades majoritàriament	-	-	-	-	-	-	-	-
<b>Total Compte del resultat economicopatrim. / Compte de pèrdues i guanys</b>	<b>3</b>	<b>2</b>	<b>5</b>	<b>4</b>	<b>9</b>	<b>56</b>	<b>-</b>	<b>-</b>

Estat de canvis en el patrimoni net	Presentació de documentació				Tramesa a 31.10.09			
	Rebuts fins a 15.10.09	Rebuts entre 16.10.09 i 31.10.09	Total rebuts fins a 31.10.09	No rebuts abans de 1.11.09	Total ens	Total rebuts %	Total població	Població %
Entitats públiques empresarials	-	-	-	-	-	-	-	-
Societats mercantils participades íntegrament	1	1	2	4	6	33	-	-
Societats mercantils participades majoritàriament	-	-	-	-	-	-	-	-
<b>Total Estat de canvis en el patrimoni net</b>	<b>1</b>	<b>1</b>	<b>2</b>	<b>4</b>	<b>6</b>	<b>33</b>	<b>-</b>	<b>-</b>

Estat de fluxos d'efectiu	Presentació de documentació				Tramesa a 31.10.09			
	Rebuts fins a 15.10.09	Rebuts entre 16.10.09 i 31.10.09	Total rebuts fins a 31.10.09	No rebuts abans de 1.11.09	Total ens	Total rebuts %	Total població	Població %
Entitats públiques empresarials	-	-	-	-	-	-	-	-
Societats mercantils participades íntegrament	-	1	1	5	6	17	-	-
Societats mercantils participades majoritàriament	-	-	-	-	-	-	-	-
<b>Total Estat de fluxos d'efectiu</b>	<b>-</b>	<b>1</b>	<b>1</b>	<b>5</b>	<b>6</b>	<b>17</b>	<b>-</b>	<b>-</b>

Memòria	Presentació de documentació					Tramesa a 31.10.09		
	Rebutts fins a 15.10.09	Rebutts entre 16.10.09 i 31.10.09	Total rebutts fins a 31.10.09	No rebutts abans de 1.11.09	Total ens	Total rebutts %	Total població	Població %
Entitats metropolitanes	1	1	2	-	2	100	5.981.679	100
Organismes autònoms	1	-	1	-	1	100	-	-
Entitats públiques empresarials	-	-	-	-	-	-	-	-
Societats mercantils participades íntegrament	3	1	4	2	6	67	-	-
Societats mercantils participades majoritàriament	-	-	-	-	-	-	-	-
<b>Total Memòria</b>	<b>5</b>	<b>2</b>	<b>7</b>	<b>2</b>	<b>9</b>	<b>78</b>	<b>-</b>	<b>-</b>

Les dues entitats metropolitanes han tramès la documentació per via telemàtica i d'acord amb els formats de la ICAL a què estan subjectes.

Pel que fa a les entitats públiques empresarials i de les societats mercantils, tres d'aquests ens han presentat els seus comptes anuals d'acord amb el model normal i un d'acord amb el model abreujat.

Respecte al contingut de la documentació tramesa per les entitats metropolitanes, en ambdós casos tota la documentació relativa als comptes i estats anuals i als seus annexos està completa pel que fa a la documentació que demana la Sindicatura de Comptes per a l'elaboració dels agregats del Compte general de les corporacions locals.

Quant a la presentació de la Memòria justificativa del cost i rendiment dels serveis públics que presten i de la Memòria demostrativa del grau de compliment dels objectius programats, que les entitats metropolitanes haurien d'incloure en el Compte general per tractar-se d'entitats locals d'àmbit superior, s'ha de fer constar que les dues entitats han presentat ambdues memòries.

Tant l'Entitat Metropolitana dels Serveis Hidràulics i del Tractament de Residus, que va retre el Compte general el 16 d'octubre del 2009, com l'Entitat Metropolitana del Transport, que el va retre el 9 d'octubre de 2009, van aprovar el Compte general el 16 de juliol del 2009, amb anterioritat a la data límit legal, fixada en el 30 de setembre del 2009 (vegeu l'annex 3.3.3, on consta la data d'aprovació del Compte general).

L'agregat de les dues entitats metropolitanes es presenta en el quadre 2.3.B i el de l'organisme autònom en el quadre 2.3.C.

També per al cas de les societats mercantils participades íntegrament per les entitats metropolitanes s'han elaborat els corresponents agregats dels balanços; dels comptes de pèrdues i guanys, dels estats de canvi del patrimoni net, i dels estats de fluxos d'efectiu que s'han tramès, els quals es mostren en el quadre 2.3.D primera part i segona part.

### Quadre 2.3.B: Agregats de les entitats metropolitanes (1a part)

Exercici: 2008

LIQUIDACIÓ PRESSUPOSTÀRIA (importos en euros)

Ens: 2

Població: 5.981.679

CONCEPTE	PREVISIÓ			EXECUCIÓ		
	Inicial	Modificació	Definitiva	Liquidació	Cobrat	Pend. cobrament
<b>1. Capítols ingressos</b>						
1. Impostos directes	62.805.600,19	0,00	62.805.600,19	76.244.087,97	55.331.296,40	20.912.791,57
2. Impostos indirectes	0,00	0,00	0,00	0,00	0,00	0,00
3. Taxes i altres ingressos	136.770.937,70	10.519.272,14	147.290.209,84	138.150.197,41	109.090.166,50	29.060.030,91
4. Transferències corrents	186.932.491,36	16.330.973,26	203.263.464,62	186.425.304,20	168.758.760,16	17.666.544,04
5. Ingressos patrimonials	2.332.450,00	6.304,08	2.338.754,08	2.194.906,60	1.977.190,80	217.715,80
a) Operacions corrents	388.841.479,25	26.856.549,48	415.698.028,73	403.014.496,18	335.157.413,86	67.857.082,32
6. Alienació d'inversions reals	0,00	0,00	0,00	1.711.789,66	1.711.789,66	0,00
7. Transferències de capital	16.892.870,00	30.644.396,36	47.537.266,36	26.673.488,36	8.786.746,15	17.886.742,21
b) Altres operacions no financeres	16.892.870,00	30.644.396,36	47.537.266,36	28.385.278,02	10.498.535,81	17.886.742,21
<b>Total operacions no financeres (a+b)</b>	<b>405.734.349,25</b>	<b>57.500.945,84</b>	<b>463.235.295,09</b>	<b>431.399.774,20</b>	<b>345.655.949,67</b>	<b>85.743.824,53</b>
8. Actius financers	0,00	35.717.162,13	35.717.162,13	25.000,00	25.000,00	0,00
9. Passius financers	270.010,00	0,00	270.010,00	0,00	0,00	0,00
<b>Total ingressos</b>	<b>406.004.359,25</b>	<b>93.218.107,97</b>	<b>499.222.467,22</b>	<b>431.424.774,20</b>	<b>345.680.949,67</b>	<b>85.743.824,53</b>
<b>2. Capítols despeses</b>						
1. Despeses de personal	8.855.224,84	397.741,10	9.252.965,94	9.046.728,01	9.038.715,46	8.012,55
2. Despeses de béns corrents i serveis	158.456.974,88	22.672.338,67	181.129.313,55	166.616.387,33	125.794.666,86	40.821.720,47
3. Despeses financeres	1.448.663,89	-0,03	1.448.663,86	764.768,30	751.871,05	12.897,25
4. Transferències corrents	204.068.342,91	25.625.480,11	229.693.823,02	213.248.828,28	201.338.962,21	11.909.866,07
a) Operacions corrents	372.829.206,52	48.695.559,85	421.524.766,37	389.676.711,92	336.924.215,58	52.752.496,34
6. Inversions reals	2.588.852,18	31.073.931,82	33.662.784,00	16.531.696,90	12.628.383,60	3.903.313,30
7. Transferències de capital	29.448.482,00	13.442.359,86	42.890.841,86	27.168.404,07	21.702.121,62	5.466.282,45
b) Altres operacions no financeres	32.037.334,18	44.516.291,68	76.553.625,86	43.700.100,97	34.330.505,22	9.369.595,75
<b>Total operacions no financeres (a+b)</b>	<b>404.866.540,70</b>	<b>93.211.851,53</b>	<b>498.078.392,23</b>	<b>433.376.812,89</b>	<b>371.254.720,80</b>	<b>62.122.092,09</b>
8. Actius financers	0,00	6.256,41	6.256,41	0,00	0,00	0,00
9. Passius financers	1.137.818,55	0,03	1.137.818,58	1.137.806,21	1.137.806,21	0,00
<b>Total despeses</b>	<b>406.004.359,25</b>	<b>93.218.107,97</b>	<b>499.222.467,22</b>	<b>434.514.619,10</b>	<b>372.392.527,01</b>	<b>62.122.092,09</b>
<b>3. Situació econòmica</b>						
<b>Total ingressos</b>	<b>406.004.359,25</b>	<b>93.218.107,97</b>	<b>499.222.467,22</b>	<b>431.424.774,20</b>	<b>345.680.949,67</b>	<b>85.743.824,53</b>
<b>Total despeses</b>	<b>406.004.359,25</b>	<b>93.218.107,97</b>	<b>499.222.467,22</b>	<b>434.514.619,10</b>	<b>372.392.527,01</b>	<b>62.122.092,09</b>
<b>Diferències</b>	<b>0,00</b>	<b>0,00</b>	<b>0,00</b>	<b>-3.089.844,90</b>	<b>-26.711.577,34</b>	<b>23.621.732,44</b>

RESULTAT PRESSUPOSTARI (importos en euros)

Ens: 2

Població: 5.981.679

CONCEPTE	DRETS RECON. NETS	OBLIGACIONS RECON. NETES	AJUSTOS	RESULTAT PRESSUPOSTARI
a) Operacions corrents	403.014.496,18	389.676.711,92		
b) Altres operacions no financeres	28.385.278,02	43.700.100,97		
1. Total operacions no financeres (a+b)	431.399.774,20	433.376.812,89		
2. Actius financers	25.000,00	0,00		
3. Passius financers	0,00	1.137.806,21		
<b>RESULTAT PRESSUPOSTARI DE L'EXERCICI</b>	<b>431.424.774,20</b>	<b>434.514.619,10</b>		<b>-3.089.844,90</b>
<b>Ajustos</b>				
4. (+) Crèdits gastats finançats amb romanent de tresoreria per a despeses generals			22.668.490,89	
5. (+) Desviacions de finançament negatives de l'exercici			4.993.288,28	
6. (-) Desviacions de finançament positives de l'exercici			15.588.519,56	12.073.259,61
<b>RESULTAT PRESSUPOSTARI AJUSTAT</b>				<b>8.983.414,71</b>

Font: Elaboració pròpia a partir de la informació facilitada pel Compte general de l'ens local.

Nota: Comptes i estats anuals no fiscalitzats per la Sindicatura.

**Quadre 2.3.B: Agregats de les entitats metropolitanes (2a part)**

Exercici: 2008

BALANÇ (importos en euros)

Ens: 2

Població: 5.981.679

ACTIU		PASSIU	
A) Immobilitzat	297.300.560,90	A) Fons propis	315.683.335,49
I. Inversions destinades a l'ús general	0,00	I. Patrimoni	315.720.970,70
II. Immobilitzacions immaterials	5.581.332,06	II. Reserves	0,00
III. Immobilitzacions materials	128.720.793,49	III. Resultats d'exercicis anteriors	0,00
IV. Inversions gestionades	0,00	IV. Resultats de l'exercici	-37.635,21
V. Patrimoni públic del sòl	0,00	B) Provisions per a riscos i despeses	0,00
VI. Inversions financeres permanents	155.318.169,37	C) Creditors a llarg termini	13.722.698,81
VII. Deutors no pressupostaris a llarg termini	7.680.265,98	I. Emissions d'obligacions i altres valors negociables	0,00
B) Despeses a distribuir en diversos exercicis	0,00	II. Altres deutes a llarg termini	13.722.698,81
C) Actiu circulant	128.580.417,73	III. Desemborsaments pendents sobre accions no exigits	0,00
I. Existències	0,00	D) Creditors a curt termini	96.474.944,33
II. Deutors	110.074.683,69	I. Emissions d'obligacions i altres valors negociables	0,00
III. Inversions financeres temporals	55.288,29	II. Altres deutes a curt termini	1.209.055,72
IV. Tresoreria	18.419.405,74	III. Creditors	93.452.074,61
V. Ajustos per periodificació	31.040,01	IV. Ajustos per periodificació	1.813.814,00
		E) Provisions per a riscos i despeses a curt termini	0,00
TOTAL GENERAL (A+B+C)	425.880.978,63	TOTAL GENERAL (A+B+C+D+E)	425.880.978,63

COMPTE DEL RESULTAT ECONOMICOPATRIMONIAL (importos en euros)

Ens: 2

Població: 5.981.679

DEURE		HAVER	
A) Despeses	418.624.350,05	B) Ingressos	418.586.714,84
1. Reducció d'existències de productes acabats i en curs de fabricació	0,00	1. Vendes i prestacions de serveis	33.597.073,35
2. Aprovisionaments	0,00	2. Augment d'existències de productes acabats i en curs de fabricació	0,00
3. Despeses de funcionament dels serveis i prestacions socials	175.618.446,60	3. Ingressos de gestió ordinària	173.615.526,77
4. Transferències i subvencions	240.066.570,66	4. Altres ingressos de gestió ordinària	13.734.907,98
5. Pèrdues i despeses extraordinàries	2.939.332,79	5. Transferències i subvencions	193.353.235,87
		6. Guanyos i ingressos extraordinaris	4.285.970,87
ESTALVI		DESESTALVI	37.635,21

ROMANENT DE TRESORERIA (importos en euros)

Ens: 2

Població: 5.981.679

COMPONENT		
1. (+) Fons líquids		18.419.405,74
2. (+) Drets pendents de cobrament		115.599.097,41
- (+) del pressupost corrent	85.743.824,53	
- (+) de pressupostos tancats	28.391.457,78	
- (+) d'operacions no pressupostàries	2.761.968,05	
- (-) cobraments realitzats pendents d'aplicació definitiva	1.298.152,95	
3. (+) Obligacions pendents de pagament		71.957.830,51
- (+) del pressupost corrent	62.122.092,09	
- (+) de pressupostos tancats	6.497.637,76	
- (+) d'operacions no pressupostàries	3.522.981,36	
- (-) pagaments realitzats pendents d'aplicació definitiva	184.880,70	
I. Romanent de tresoreria total (1+2-3)		62.060.672,64
II. Saldos de dubtós cobrament		27.142.952,22
III. Excés de finançament afectat		3.776.816,84
IV. Romanent de tresoreria per a despeses generals (I-II-III)		31.140.903,58

Font: Elaboració pròpia a partir de la informació facilitada pel Compte general de l'ens local.

Nota: Comptes i estats anuals no fiscalitzats per la Sindicatura.



### Quadre 2.3.C: Agregats dels organismes autònoms de les entitats metropolitanes (1a part)

Exercici: 2008

LIQUIDACIÓ PRESSUPOSTÀRIA (importos en euros)

Ens: 1

CONCEPTE	PREVISIÓ			EXECUCIÓ		
	Inicial	Modificació	Definitiva	Liquidació	Cobrat	Pend. cobrament
<b>1. Capítols ingressos</b>						
1. Impostos directes	0,00	0,00	0,00	0,00	0,00	0,00
2. Impostos indirectes	0,00	0,00	0,00	0,00	0,00	0,00
3. Taxes i altres ingressos	1.665.159,00	0,00	1.665.159,00	1.734.988,94	1.569.312,52	165.676,42
4. Transferències corrents	500.000,00	36.000,00	536.000,00	586.000,00	36.000,00	550.000,00
5. Ingressos patrimonials	7.000,00	0,00	7.000,00	53.139,43	50.769,62	2.369,81
a) Operacions corrents	2.172.159,00	36.000,00	2.208.159,00	2.374.128,37	1.656.082,14	718.046,23
6. Alienació d'inversions reals	0,00	0,00	0,00	0,00	0,00	0,00
7. Transferències de capital	1,00	0,00	1,00	0,00	0,00	0,00
b) Altres operacions no financeres	1,00	0,00	1,00	0,00	0,00	0,00
Total operacions no financeres (a+b)	2.172.160,00	36.000,00	2.208.160,00	2.374.128,37	1.656.082,14	718.046,23
8. Actius financers	0,00	2.010.782,30	2.010.782,30	0,00	0,00	0,00
9. Passius financers	0,00	0,00	0,00	0,00	0,00	0,00
<b>Total ingressos</b>	<b>2.172.160,00</b>	<b>2.046.782,30</b>	<b>4.218.942,30</b>	<b>2.374.128,37</b>	<b>1.656.082,14</b>	<b>718.046,23</b>
<b>2. Capítols despeses</b>						
1. Despeses de personal	1.647.337,09	1.225,00	1.648.562,09	1.511.108,66	1.510.425,83	682,83
2. Despeses de béns corrents i serveis	479.242,91	105.003,00	584.245,91	427.412,97	372.414,90	54.998,07
3. Despeses financeres	3.300,00	0,00	3.300,00	1.599,07	1.599,07	0,00
4. Transferències corrents	18.000,00	642.000,00	660.000,00	442.364,91	405.868,01	36.496,90
a) Operacions corrents	2.147.880,00	748.228,00	2.896.108,00	2.382.485,61	2.290.307,81	92.177,80
6. Inversions reals	30,00	22.005,20	22.035,20	22.005,20	19.372,00	2.633,20
7. Transferències de capital	24.250,00	1.276.549,10	1.300.799,10	22.087,68	22.087,68	0,00
b) Altres operacions no financeres	24.280,00	1.298.554,30	1.322.834,30	44.092,88	41.459,68	2.633,20
Total operacions no financeres (a+b)	2.172.160,00	2.046.782,30	4.218.942,30	2.426.578,49	2.331.767,49	94.811,00
8. Actius financers	0,00	0,00	0,00	0,00	0,00	0,00
9. Passius financers	0,00	0,00	0,00	0,00	0,00	0,00
<b>Total despeses</b>	<b>2.172.160,00</b>	<b>2.046.782,30</b>	<b>4.218.942,30</b>	<b>2.426.578,49</b>	<b>2.331.767,49</b>	<b>94.811,00</b>
<b>3. Situació econòmica</b>						
Total ingressos	2.172.160,00	2.046.782,30	4.218.942,30	2.374.128,37	1.656.082,14	718.046,23
Total despeses	2.172.160,00	2.046.782,30	4.218.942,30	2.426.578,49	2.331.767,49	94.811,00
Diferències	0,00	0,00	0,00	-52.450,12	-675.685,35	623.235,23

RESULTAT PRESSUPOSTARI (importos en euros)

Ens: 1

CONCEPTE	DRETS RECON. NETS	OBLIGACIONS RECON. NETES	AJUSTOS	RESULTAT PRESSUPOSTARI
a) Operacions corrents	2.374.128,37	2.382.485,61		
b) Altres operacions no financeres	0,00	44.092,88		
1. Total operacions no financeres (a+b)	2.374.128,37	2.426.578,49		
2. Actius financers	0,00	0,00		
3. Passius financers	0,00	0,00		
<b>RESULTAT PRESSUPOSTARI DE L'EXERCICI</b>	<b>2.374.128,37</b>	<b>2.426.578,49</b>		<b>-52.450,12</b>
<b>Ajustos</b>				
4. (+) Crèdits gastats finançats amb romanent de tresoreria per a despeses generals			468.646,25	
5. (+) Desviacions de finançament negatives de l'exercici			0,00	
6. (-) Desviacions de finançament positives de l'exercici			78.918,38	389.727,87
<b>RESULTAT PRESSUPOSTARI AJUSTAT</b>				<b>337.277,75</b>

Font: Elaboració pròpia a partir de la informació facilitada pel Compte general de l'ens local.  
 Nota: Comptes i estats anuals no fiscalitzats per la Sindicatura.

**Quadre 2.3.C: Agregats dels organismes autònoms de les entitats metropolitanes (2a part)**

Exercici: 2008

BALANÇ (imports en euros)

Ens: 1

ACTIU		PASSIU	
A) Immobilitzat	81.266,92	A) Fons propis	2.011.665,93
I. Inversions destinades a l'ús general	63.905,99	I. Patrimoni	2.003.994,94
II. Immobilitzacions immaterials	50.518,93	II. Reserves	0,00
III. Immobilitzacions materials	-33.158,00	III. Resultats d'exercicis anteriors	0,00
IV. Inversions gestionades	0,00	IV. Resultats de l'exercici	7.670,99
V. Patrimoni públic del sòl	0,00	B) Provisions per a riscos i despeses	0,00
VI. Inversions financeres permanents	0,00	C) Creditors a llarg termini	0,00
VII. Deutors no pressupostaris a llarg termini	0,00	I. Emissions d'obligacions i altres valors negociables	0,00
B) Despeses a distribuir en diversos exercicis	0,00	II. Altres deutes a llarg termini	0,00
C) Actiu circulant	3.621.804,91	III. Desemborsaments pendents sobre accions no exigits	0,00
I. Existències	0,00	D) Creditors a curt termini	1.691.405,90
II. Deutors	1.520.407,10	I. Emissions d'obligacions i altres valors negociables	0,00
III. Inversions financeres temporals	0,00	II. Altres deutes a curt termini	3.436,01
IV. Tresoreria	2.101.397,81	III. Creditors	1.687.969,89
V. Ajustos per periodificació	0,00	IV. Ajustos per periodificació	0,00
		E) Provisions per a riscos i despeses a curt termini	0,00
TOTAL GENERAL (A+B+C)	3.703.071,83	TOTAL GENERAL (A+B+C+D+E)	3.703.071,83

COMpte DEL RESULTAT ECONOMICOPATRIMONIAL (imports en euros)

Ens: 1

DEURE		HAVER	
A) Despeses	2.325.518,92	B) Ingressos	2.374.128,37
1. Reducció d'existències de productes acabats i en curs de fabricació	0,00	1. Vendes i prestacions de serveis	0,00
2. Aprovisionaments	0,00	2. Augment d'existències de productes acabats i en curs de fabricació	0,00
3. Despeses de funcionament dels serveis i prestacions socials	1.980.147,95	3. Ingressos de gestió ordinària	1.577.647,50
4. Transferències i subvencions	345.370,97	4. Altres ingressos de gestió ordinària	210.480,87
5. Pèrdues i despeses extraordinàries	0,00	5. Transferències i subvencions	586.000,00
		6. Guanys i ingressos extraordinaris	0,00
ESTALVI	48.609,45	DESESTALVI	

ROMANENT DE TRESORERIA (imports en euros)

Ens: 1

COMPONENT		
1. (+) Fons líquids		2.101.397,81
2. (+) Drets pendents de cobrament		1.778.270,98
- (+) del pressupost corrent	718.046,23	
- (+) de pressupostos tancats	1.051.499,77	
- (+) d'operacions no pressupostàries	8.724,98	
- (-) cobraments realitzats pendents d'aplicació definitiva	0,00	
3. (+) Obligacions pendents de pagament		213.726,97
- (+) del pressupost corrent	94.811,00	
- (+) de pressupostos tancats	16.064,72	
- (+) d'operacions no pressupostàries	102.851,25	
- (-) pagaments realitzats pendents d'aplicació definitiva	0,00	
I. Romanent de tresoreria total (1+2-3)		3.665.941,82
II. Saldos de dubtós cobrament		257.863,90
III. Excés de finançament afectat		1.463.467,48
IV. Romanent de tresoreria per a despeses generals (I-II-III)		1.944.610,44

Font: Elaboració pròpia a partir de la informació facilitada pel Compte general de l'ens local.

Nota: Comptes i estats anuals no fiscalitzats per la Sindicatura.

**Quadre 2.3.D: Agregats de les societats mercantils participades íntegrament per les entitats metropolitanas (1a part)**

Exercici: 2008

BALANÇ	COMpte DE PERDUES I GUANYs	
ACTIU	DEURE/HAVER	Ens: 2
A) Actiu no corrent	A) Operacions continuades	30.464.841,34
I. Immobilitzat intangible	1. Import net de la xifra de negocis	0,00
II. Immobilitzat material	2. Variació d'existències de productes acabats i en curs de fabricació	0,00
III. Inversions immobiliàries	3. Treballs realitzats per l'empresa per al seu actiu	-7.768.596,27
IV. Inversions a empreses del grup i associades a llarg termini	4. Aprovisionaments	1.538.748,38
V. Inversions financeres a llarg termini	5. Altres ingressos d'exploració	-9.764.087,85
VI. Actius per impost diferit	6. Despeses de personal	-14.428.596,35
VII. Deutes comercials no corrents	7. Altres despeses d'exploració	-11.257.709,49
	8. Amortització de l'immobilitzat	11.230.392,78
B) Actiu corrent	9. Imputació de subvencions d'immobilitzat no financer i altres	-5.460,40
I. Actius no corrents mantinguts per a la venda	10. Excessos de provisions	300,00
II. Existències	11. Deteriorament i resultat per alienacions de l'immobilitzat	0,00
III. Deutors comercials i altres comptes a cobrar	12. Diferència negativa de combinacions de negoci	0,00
IV. Inversions a empreses del grup i associades a curt termini	13. Altres resultats	9.832,14
V. Inversions financeres a curt termini	A.1) Resultat d'exploració	244.224,92
VI. Periodificacions a curt termini	(1+2+3+4+5+6+7+8+9+10+11+12+13)	-11.061,15
VII. Efectiu i altres actius líquids equivalents	14. Ingressos financers	0,00
	15. Despeses financeres	0,00
	16. Variació de valor raonable en instruments financers	0,00
	17. Diferències de canvi	0,00
	18. Deteriorament i resultat per venda d'instruments financers	0,00
	A.2) Resultat financer (14+15+16+17+18)	233.163,77
	A.3) Resultat abans d'impostos (A.1+A.2)	242.995,91
	19. Impostos sobre beneficis	-34.652,84
	A.4) Resultat de l'exercici procedent d'operacions continuades (A.3+19)	208.343,07
	B) Operacions interrompudes	0,00
	20. Resultat de l'exercici procedent d'operacions interrompudes net d'impostos	0,00
TOTAL ACTIU (A+B)	A.5) RESULTAT DE L'EXERCICI (A.4+20)	208.343,07
	Ens: 2	
PATRIMONI NET I PASSIU		
A) Patrimoni net		184.906.458,88
A-1) Fons propis		7.520.927,90
I. Capital		454.966,16
II. Prima d'emissió		0,00
III. Reserves		6.857.618,67
IV. (Accions i participacions en patrimoni pròpies)		0,00
V. Resultats d'exercicis anteriors		0,00
VI. Altres aportacions de socis		0,00
VII. Resultat de l'exercici		208.343,07
VIII. (Dividend a comple)		0,00
IX. Altres instruments de patrimoni		0,00
A-2) Ajustos per canvi de valor		0,00
A-3) Subvencions, donacions i llegats rebuts		177.385.530,98
B) Passiu no corrent		609.234,07
I. Provisions a llarg termini		0,00
II. Deutes a llarg termini		75.361,81
III. Deutes amb empreses del grup i associades a llarg termini		0,00
IV. Passiu per impost diferit		533.872,26
V. Periodificacions a llarg termini		0,00
VI. Creditors comercials no corrents		0,00
VII. Deutes amb característiques especials a llarg termini		0,00
C) Passiu corrent		19.074.701,81
I. Passius vinculats amb actius no corrents mantinguts per a la venda		0,00
II. Provisions a curt termini		0,00
III. Deutes a curt termini		878.511,46
IV. Deutes amb empreses del grup i associades a curt termini		0,00
V. Creditors comercials i altres comptes a pagar		18.196.190,35
VI. Periodificacions a curt termini		0,00
VII. Deutes amb característiques especials a curt termini		0,00
TOTAL PATRIMONI NET I PASSIU (A+B+C)		204.590.394,76

Font: Elaboració pròpia a partir de la informació facilitada pels comptes de les societats mercantils  
 Nota: Comptes i estats anuals no fiscalitzats.

**Quadre 2.3.D: Agregats de les societats mercantils participades íntegrament per les entitats metropolitanas (2a part)**

Exercici: 2008

ESTAT DE FLUXOS D'EFFECTIU		Ens: 1	
	Capital escripturat	Capital no exigit	Prima d'emissió
A). Fluxos d'efectiu de les activitats d'explotació			
1. Resultat de l'exercici abans d'impostos			179.140,17
2. Ajustos del resultat			-218.862,80
3. Canvis en el capital corrent			-8.646.295,05
4. Altres fluxos d'efectiu de les activitats d'explotació			-9.496,61
5. Fluxos d'efectiu de les activitats d'explotació (1+2+3+4)			-8.695.514,29
B). Fluxos d'efectiu de les activitats d'inversió			
6. Pagaments per inversions			-6.398.790,88
7. Cobraments per desinversions			0,00
8. Fluxos d'efectiu de les activitats d'inversió (6+7)			-6.398.790,88
C). Fluxos d'efectiu de les activitats de finançament			
9. Cobraments i pagaments per instruments de patrimoni			13.981.505,08
10. Cobraments i pagaments per instruments de passiu financer			486.276,83
11. Pagaments per dividends i remuneracions d'altres instruments de patrimoni			0,00
12. Fluxos d'efectiu de les activitats de finançament (9+10+11)			14.467.781,91
D). Efecte de les variacions dels tipus de canvi			0,00
E). Augment / disminució neta de l'efectiu o equivalents (5+8+12+D)			-626.523,26
Efectiu o equivalents al començament de l'exercici			6.930.340,05
Efectiu o equivalents al final de l'exercici			6.303.816,79

ESTAT DE CANVIS EN EL PATRIMONI NET		Ens: 2	
	Capital escripturat	Capital no exigit	Prima d'emissió
A). Saldo final de l'any 2006	0,00	0,00	0,00
I. Ajustos per canvi de criteri 2006 i anteriors	0,00	0,00	0,00
II. Ajustos per errors 2006 i anteriors	0,00	0,00	0,00
B). Saldo ajustat inici de l'any 2007	0,00	0,00	0,00
I. Total ingressos i despeses reconeguts	0,00	0,00	0,00
II. Operacions amb socis o propietaris	0,00	0,00	0,00
1. Augments de capital	0,00	0,00	0,00
2. (-) Reduccions de capital	0,00	0,00	0,00
3. Altres operacions amb socis i propietaris	0,00	0,00	0,00
III. Altres variacions del patrimoni net	0,00	0,00	0,00
C). Saldo final de l'any 2007	0,00	0,00	0,00
I. Ajustos per canvi de criteri 2007	0,00	0,00	0,00
II. Ajustos per errors 2007	0,00	0,00	0,00
D). Saldo ajustat inici de l'any 2008	454.966,16	0,00	0,00
I. Total ingressos i despeses reconeguts	0,00	0,00	6.554.686,17
II. Operacions amb socis o propietaris	0,00	0,00	397.787,61
1. Augments de capital	0,00	0,00	0,00
2. (-) Reduccions de capital	0,00	0,00	0,00
3. Altres operacions amb socis i propietaris	0,00	0,00	397.787,61
III. Altres variacions del patrimoni net	0,00	0,00	-94.855,11
E). SALDO, FINAL DE L'EXERCICI 2008	454.966,16	0,00	6.857.618,67

Font: Elaboració pròpia a partir de la informació facilitada pels comptes de les societats mercantils  
 Nota: Comptes i estats anuals no fiscalitzats.

## 2.4. MANCOMUNITATS DE MUNICIPIS

Aquest apartat mostra els resultats del treball efectuat en relació amb el Compte general de les mancomunitats de municipis corresponent a l'exercici 2008.

En l'annex 3.3.4 s'indica la situació de la tramesa dels comptes de les mancomunitats de municipis i dels ens que en depenen.

El quadre 2.4.A recull la informació relativa al nombre d'estats comptables presentats per les mancomunitats de municipis i el grau de compliment que això representa.

### Quadre 2.4.A: Resultats de la presentació dels comptes de les mancomunitats de municipis

Liquidació pressupostària	Presentació de documentació				Tramesa a 31.10.09			
	Rebuts fins a 15.10.09	Rebuts entre 16.10.09 i 31.10.09	Total rebuts fins a 31.10.09	No rebuts abans de 1.11.09	Total ens	Total rebuts %	Total població*	Població %*
Mancomunitats de municipis	10	3	13	57	70	19	3.882.951	58
Organismes autònoms	-	-	-	-	-	-	-	-
<b>Total Liquidació pressupostària</b>	<b>10</b>	<b>3</b>	<b>13</b>	<b>57</b>	<b>70</b>	<b>19</b>	<b>-</b>	<b>-</b>

\* Total de població de les mancomunitats de municipis de Catalunya segons els diferents padrons municipals a 1 de gener de l'any 2008: 6.730.372 habitants.

Romanent de tresoreria	Presentació de documentació				Tramesa a 31.10.09			
	Rebuts fins a 15.10.09	Rebuts entre 16.10.09 i 31.10.09	Total rebuts fins a 31.10.09	No rebuts abans de 1.11.09	Total ens	Total rebuts %	Total població	Població %
Mancomunitats de municipis	10	2	12	58	70	17	3.853.343	57
Organismes autònoms	-	-	-	-	-	-	-	-
<b>Total Romanent de tresoreria</b>	<b>10</b>	<b>2</b>	<b>12</b>	<b>58</b>	<b>70</b>	<b>17</b>	<b>-</b>	<b>-</b>

Balanç de situació / Balanç	Presentació de documentació				Tramesa a 31.10.09			
	Rebuts fins a 15.10.09	Rebuts entre 16.10.09 i 31.10.09	Total rebuts fins a 31.10.09	No rebuts abans de 1.11.09	Total ens	Total rebuts %	Total població	Població %
Mancomunitats de municipis	10	3	13	57	70	19	3.882.951	58
Organismes autònoms	-	-	-	-	-	-	-	-
Entitats públiques empresarials	-	-	-	1	-1	-	-	-
Societats mercantils participades íntegrament	-	-	-	1	-1	-	-	-
Societats mercantils participades majoritàriament	-	-	-	1	-1	-	-	-
<b>Total Balanç de situació / Balanç</b>	<b>10</b>	<b>3</b>	<b>13</b>	<b>60</b>	<b>73</b>	<b>18</b>	<b>-</b>	<b>-</b>

Compte del resultat economicopatrimonial / Compte de pèrdues i guanys	Presentació de documentació					Tramesa a 31.10.09		
	Rebuts fins a 15.10.09	Rebuts entre 16.10.09 i 31.10.09	Total rebuts fins a 31.10.09	No rebuts abans de 1.11.09	Total ens	Total rebuts %	Total població	Població %
Mancomunitats de municipis	10	3	13	57	70	19	3.882.951	58
Organismes autònoms	-	-	-	-	-	-	-	-
Entitats públiques empresarials	-	-	-	1	1	-	-	-
Societats mercantils participades íntegrament	-	-	-	1	-1	-	-	-
Societats mercantils participades majoritàriament	-	-	-	1	-1	-	-	-
<b>Total Compte del resultat economicopatrim. / Compte de pèrdues i guanys</b>	<b>10</b>	<b>3</b>	<b>13</b>	<b>60</b>	<b>73</b>	<b>18</b>	<b>-</b>	<b>-</b>

Estat de canvis en el patrimoni net	Presentació de documentació					Tramesa a 31.10.09		
	Rebuts fins a 15.10.09	Rebuts entre 16.10.09 i 31.10.09	Total rebuts fins a 31.10.09	No rebuts abans de 1.11.09	Total ens	Total rebuts %	Total població	Població %
Entitats públiques empresarials	-	-	-	1	1	-	-	-
Societats mercantils participades íntegrament	-	-	-	1	-1	-	-	-
Societats mercantils participades majoritàriament	-	-	-	1	-1	-	-	-
<b>Total Estat de canvis en el patrimoni net</b>	<b>-</b>	<b>-</b>	<b>-</b>	<b>3</b>	<b>3</b>	<b>-</b>	<b>-</b>	<b>-</b>

Estat de fluxos d'efectiu	Presentació de documentació					Tramesa a 31.10.09		
	Rebuts fins a 15.10.09	Rebuts entre 16.10.09 i 31.10.09	Total rebuts fins a 31.10.09	No rebuts abans de 1.11.09	Total ens	Total rebuts %	Total població	Població %
Entitats públiques empresarials	-	-	-	1	1	-	-	-
Societats mercantils participades íntegrament	-	-	-	1	-1	-	-	-
Societats mercantils participades majoritàriament	-	-	-	1	-1	-	-	-
<b>Total Estat de fluxos d'efectiu</b>	<b>-</b>	<b>-</b>	<b>-</b>	<b>3</b>	<b>3</b>	<b>-</b>	<b>-</b>	<b>-</b>

Memòria	Presentació de documentació					Tramesa a 31.10.09		
	Rebuts fins a 15.10.09	Rebuts entre 16.10.09 i 31.10.09	Total rebuts fins a 31.10.09	No rebuts abans de 1.11.09	Total ens	Total rebuts %	Total població	Població %
Mancomunitats de municipis	9	2	11	59	70	16	3.745.580	56
Organismes autònoms	-	-	-	-	-	-	-	-
Entitats públiques empresarials	1	-	1	-	1	100	-	-
Societats mercantils participades íntegrament	-	-	-	1	-1	-	-	-
Societats mercantils participades majoritàriament	-	-	-	1	-1	-	-	-
<b>Total Memòria</b>	<b>10</b>	<b>2</b>	<b>12</b>	<b>61</b>	<b>73</b>	<b>16</b>	<b>-</b>	<b>-</b>

Les 13 mancomunitats de municipis que han tramès el Compte general dins de termini s'han acollit als models i formats establerts en la ICAL.

Respecte al tràmit d'aprovació del Compte general, cal dir que un 77% (10/13) de les mancomunitats de municipis varen presentar el Compte general aprovat abans de l'1 d'octubre del 2009, data límit per a l'aprovació preceptiva. La resta de mancomunitats que van presentar comptes, el 23% (3/13), va aprovar el Compte general entre el 30 de setembre i el 31 d'octubre del 2009.<sup>6</sup>

El 77% (10/13) de les mancomunitats de municipis han lliurat els comptes abans del 15 d'octubre de 2009 i el 23% (3/13) els ha enviat entre el 16 i el 31 d'octubre del 2009.

Les mancomunitats de municipis amb població superior a 50.000 habitants que no havien tramès els comptes a la data de tancament d'aquest informe, 31 d'octubre del 2009, i per ordre decreixent de població són les següents:

Mancomunitat de municipis	Població (habitants)
del Baix Llobregat	385.548
Intermunicipal Voluntària Turística de la Costa Brava	380.935
Serveis Mancomunats d'Incineració de Residus Urbans	353.166
La Font Santa	178.778
Intermunicipal per a l'Abastament d'Aigua de Pinyana	162.426
Intermunicipal del Gironès	140.466
Intermunicipal de Cerdanyola del Vallès-Ripollet-Montcada i Reixac	127.498
Urbanística Girona-Vilablareix-Salt	125.524
Intermunicipal Voluntària d'Olesa i altres per la ins. i fun. planta rsu. i elim. aboc.	124.310
Bages per al Sanejament	116.953
Intermunicipal de l'Alt Empordà	109.347
Intermunicipal de la Conca d'Òdena	63.642
del Servei de control de mosquits de la badia de Roses i del Baix Ter	57.881
dels Municipis de Premià de Dalt, Premià de Mar i Vilassar de Dalt per Serveis Deixalleria	56.502

En relació amb la Memòria del cost i rendiment dels serveis públics i la Memòria del grau d'execució dels objectius programats, de les mancomunitats de municipis que han tramès comptes, el 15% (2/13) han presentat les dues memòries: la Mancomunitat de Municipis de l'Àrea Metropolitana de Barcelona i la Mancomunitat Intermunicipal del Penedès i Garraf.

En el quadre 2.4.B es presenta l'agregació de la Liquidació pressupostària, que inclou el Resultat pressupostari; del Romanent de tresoreria; del Balanç de situació, i del Compte del resultat economicopatrimonial per a totes les mancomunitats de municipis.

6. Vegeu l'annex 3.3.4, on consta la data d'aprovació del Compte general presentat. Si no s'ha presentat el Compte o s'ha presentat amb posterioritat al 31 d'octubre del 2009 hi figura una N.

**Quadre 2.4.B: Agregats de les mancomunitats de municipis (1a part)**

Exercici: 2008

LIQUIDACIÓ PRESSUPOSTÀRIA (importos en euros)

Ens: 13

Població: 3.882.951

CONCEPTE	PREVISIÓ			EXECUCIÓ		
	Inicial	Modificació	Definitiva	Liquidació	Cobrat	Pend. cobrament
<b>1. Capítols ingressos</b>						
1. Impostos directes	0,00	0,00	0,00	0,00	0,00	0,00
2. Impostos indirectes	0,00	0,00	0,00	0,00	0,00	0,00
3. Taxes i altres ingressos	8.297.975,71	291.383,75	8.589.359,46	8.993.051,98	6.768.619,91	2.224.432,07
4. Transferències corrents	157.983.450,29	1.862.601,37	159.846.051,66	168.285.525,40	133.888.834,69	34.396.690,71
5. Ingressos patrimonials	329.406,00	17.000,00	346.406,00	1.672.441,40	1.637.935,99	34.505,41
a) Operacions corrents	166.610.832,00	2.170.985,12	168.781.817,12	178.951.018,78	142.295.390,59	36.655.628,19
6. Alienació d'inversions reals	0,00	0,00	0,00	0,00	0,00	0,00
7. Transferències de capital	7.563.193,68	6.839.446,16	14.402.639,84	13.553.222,79	5.955.614,99	7.597.607,80
b) Altres operacions no financeres	7.563.193,68	6.839.446,16	14.402.639,84	13.553.222,79	5.955.614,99	7.597.607,80
Total operacions no financeres (a+b)	174.174.025,68	9.010.431,28	183.184.456,96	192.504.241,57	148.251.005,58	44.253.235,99
8. Actius financers	0,00	76.585.159,62	76.585.159,62	0,00	0,00	0,00
9. Passius financers	0,00	4.000.000,00	4.000.000,00	4.000.000,00	4.000.000,00	0,00
Total ingressos	174.174.025,68	89.595.590,90	263.769.616,58	196.504.241,57	152.251.005,58	44.253.235,99
<b>2. Capítols despeses</b>						
1. Despeses de personal	27.438.630,76	1.181.968,48	28.620.599,24	26.910.314,65	26.305.052,76	605.261,89
2. Despeses de béns corrents i serveis	31.589.523,02	5.275.651,66	36.865.174,68	31.334.445,79	25.869.597,73	5.464.848,06
3. Despeses financeres	2.178.039,69	437.104,55	2.615.144,24	1.991.602,11	1.986.245,24	5.356,87
4. Transferències corrents	45.220.601,52	565.149,72	45.785.751,24	44.832.252,25	41.888.274,85	2.943.977,40
a) Operacions corrents	106.426.794,99	7.459.874,41	113.886.669,40	105.068.614,80	96.049.170,58	9.019.444,22
6. Inversions reals	38.624.538,42	39.122.672,44	77.747.210,86	37.018.300,02	30.539.569,94	6.478.730,08
7. Transferències de capital	23.930.655,27	42.919.044,05	66.849.699,32	23.147.639,44	22.126.609,47	1.021.029,97
b) Altres operacions no financeres	62.555.193,69	82.041.716,49	144.596.910,18	60.165.939,46	52.666.179,41	7.499.760,05
Total operacions no financeres (a+b)	168.981.988,68	89.501.590,90	258.483.579,58	165.234.554,26	148.715.349,99	16.519.204,27
8. Actius financers	1.040.838,00	0,00	1.040.838,00	1.040.348,31	1.040.348,31	0,00
9. Passius financers	4.151.199,00	94.000,00	4.245.199,00	4.200.457,02	4.194.804,95	5.652,07
Total despeses	174.174.025,68	89.595.590,90	263.769.616,58	170.475.359,59	153.950.503,25	16.524.856,34
<b>3. Situació econòmica</b>						
Total ingressos	174.174.025,68	89.595.590,90	263.769.616,58	196.504.241,57	152.251.005,58	44.253.235,99
Total despeses	174.174.025,68	89.595.590,90	263.769.616,58	170.475.359,59	153.950.503,25	16.524.856,34
Diferències	0,00	0,00	0,00	26.028.881,98	-1.699.497,67	27.728.379,65

RESULTAT PRESSUPOSTARI (importos en euros)

Ens: 13

Població: 3.882.951

CONCEPTE	DRETS	OBLIGACIONS	AJUSTOS	RESULTAT PRESSUPOSTARI
	RECON. NETS	RECON. NETES		
a) Operacions corrents	178.951.018,78	105.068.614,80		
b) Altres operacions no financeres	13.553.222,79	60.165.939,46		
1. Total operacions no financeres (a+b)	192.504.241,57	165.234.554,26		
2. Actius financers	0,00	1.040.348,31		
3. Passius financers	4.000.000,00	4.200.457,02		
RESULTAT PRESSUPOSTARI DE L'EXERCICI	196.504.241,57	170.475.359,59		26.028.881,98
<u>Ajustos</u>				
4. (+) Crèdits gastats finançats amb romanent de tesoreria per a despeses generals			38.258.945,46	
5. (+) Desviacions de finançament negatives de l'exercici			1.133.855,97	
6. (-) Desviacions de finançament positives de l'exercici			23.198.408,67	16.194.392,76
RESULTAT PRESSUPOSTARI AJUSTAT				42.223.274,74

Font: Elaboració pròpia a partir de la informació facilitada pel Compte general de l'ens local.

Nota: Comptes i estats anuals no fiscalitzats per la Sindicatura.



**Quadre 2.4.B: Agregats de les mancomunitats de municipis (2a part)**

Exercici: 2008

BALANÇ (importos en euros)		Ens: 13	Població: 3.882.951
ACTIU		PASSIU	
<b>A) Immobilitzat</b>	99.062.551,79	<b>A) Fons propis</b>	127.886.430,35
I. Inversions destinades a l'ús general	46.837.928,54	I. Patrimoni	66.574.881,30
II. Immobilitzacions immaterials	1.988.411,60	II. Reserves	823.882,06
III. Immobilitzacions materials	35.865.952,88	III. Resultats d'exercicis anteriors	3.638.627,08
IV. Inversions gestionades	0,00	IV. Resultats de l'exercici	56.849.039,91
V. Patrimoni públic del sòl	0,00		
VI. Inversions financeres permanents	12.628.948,94	<b>B) Provisions per a riscos i despeses</b>	0,00
VII. Deutors no pressupostaris a llarg termini	1.741.309,83		
<b>B) Despeses a distribuir en diversos exercicis</b>	0,00	<b>C) Creditors a llarg termini</b>	41.636.765,36
<b>C) Actiu circulant</b>	140.273.776,32	I. Emissions d'obligacions i altres valors negociables	0,00
I. Existències	0,00	II. Altres deutes a llarg termini	41.636.765,36
II. Deutors	86.454.952,83	III. Desemborsaments pendents sobre accions no exigits	0,00
III. Inversions financeres temporals	1.056,19	<b>D) Creditors a curt termini</b>	69.813.132,41
IV. Tresoreria	50.038.116,92	I. Emissions d'obligacions i altres valors negociables	0,00
V. Ajustos per periodificació	3.779.650,38	II. Altres deutes a curt termini	7.023.921,63
		III. Creditors	31.659.236,93
		IV. Ajustos per periodificació	31.129.973,85
		<b>E) Provisions per a riscos i despeses a curt termini</b>	0,00
<b>TOTAL GENERAL (A+B+C)</b>	239.336.328,11	<b>TOTAL GENERAL (A+B+C+D+E)</b>	239.336.328,12

COMPTE DEL RESULTAT ECONOMICOPATRIMONIAL (importos en euros)		Ens: 13	Població: 3.882.951
DEURE		HAYER	
<b>A) Despeses</b>	139.508.184,12	<b>B) Ingressos</b>	195.568.404,54
1. Reducció d'existències de productes acabats i en curs de fabricació	0,00	1. Vendes i prestacions de serveis	4.517.524,76
2. Aprovisionaments	428.223,82	2. Augment d'existències de productes acabats i en curs de fabricació	0,00
3. Despeses de funcionament dels serveis i prestacions socials	66.103.083,31	3. Ingressos de gestió ordinària	2.677.395,98
4. Transferències i subvencions	72.350.916,58	4. Altres ingressos de gestió ordinària	2.708.206,14
5. Pèrdues i despeses extraordinàries	625.960,41	5. Transferències i subvencions	185.568.097,47
		6. Guanys i ingressos extraordinaris	97.180,19
<b>ESTALVI</b>	56.060.220,42	<b>DESESTALVI</b>	

ROMANENT DE TRESORERIA (importos en euros)		Ens: 12	Població: 3.853.343
COMPONENT			
1. (+) Fons líquids			44.095.561,27
2. (+) Drets pendents de cobrament			86.278.407,56
- (+) del pressupost corrent	44.011.526,71		
- (+) de pressupostos tancats	42.661.892,60		
- (+) d'operacions no pressupostàries	1.135.993,95		
- (-) cobraments realitzats pendents d'aplicació definitiva	1.531.005,70		
3. (+) Obligacions pendents de pagament			22.253.925,72
- (+) del pressupost corrent	16.524.856,34		
- (+) de pressupostos tancats	2.369.751,45		
- (+) d'operacions no pressupostàries	3.482.396,05		
- (-) pagaments realitzats pendents d'aplicació definitiva	123.078,12		
I. Romanent de tresoreria total (1+2-3)			108.120.043,11
II. Saldos de dubtós cobrament			2.463.656,53
III. Excés de finançament afectat			34.382.938,47
IV. Romanent de tresoreria per a despeses generals (I-II-III)			71.273.448,11

Font: Elaboració pròpia a partir de la informació facilitada pel Compte general de l'ens local.

Nota: Comptes i estats anuals no fiscalitzats per la Sindicatura.

## 2.5. AJUNTAMENTS

Aquest apartat mostra els resultats del treball efectuat en relació amb el Compte general dels ajuntaments i els seus ens dependents corresponent a l'exercici 2008.

En l'annex 3.3.5 s'indica la situació de la tramesa dels comptes per als ajuntaments i els ens que en depenen.

El quadre 2.5.A recull la informació relativa al nombre d'estats comptables presentats pels ajuntaments i els seus ens dependents així com el grau de compliment que això representa.

### Quadre 2.5.A: Resultats de la presentació dels comptes dels ajuntaments

Liquidació pressupostària	Presentació de documentació				Tramesa a 31.10.09			
	Rebuts fins a 15.10.09	Rebuts entre 16.10.09 i 31.10.09	Total rebuts fins a 31.10.09	No rebuts abans de 1.11.09	Total ens	Total rebuts %	Total població*	Població %*
Ajuntaments	190	82	272	674	946	29	4.961.280	67
Organismes autònoms	131	35	166	237	403	41	-	-
<b>Total Liquidació pressupostària</b>	<b>321</b>	<b>117</b>	<b>438</b>	<b>911</b>	<b>1.349</b>	<b>32</b>	<b>-</b>	<b>-</b>

\* Total de població dels ajuntaments de Catalunya segons els diferents padrons municipals a 1 de gener de l'any 2008: 7.364.078 habitants.

Romanent de tresoreria	Presentació de documentació				Tramesa a 31.10.09			
	Rebuts fins a 15.10.09	Rebuts entre 16.10.09 i 31.10.09	Total rebuts fins a 31.10.09	No rebuts abans de 1.11.09	Total ens	Total rebuts %	Total població	Població %
Ajuntaments	190	82	272	674	946	29	4.938.657	67
Organismes autònoms	129	35	164	239	403	41	-	-
<b>Total Romanent de tresoreria</b>	<b>319</b>	<b>117</b>	<b>436</b>	<b>913</b>	<b>1.349</b>	<b>32</b>	<b>-</b>	<b>-</b>

Balanç de situació / Balanç	Presentació de documentació				Tramesa a 31.10.09			
	Rebuts fins a 15.10.09	Rebuts entre 16.10.09 i 31.10.09	Total rebuts fins a 31.10.09	No rebuts abans de 1.11.09	Total ens	Total rebuts %	Total població	Població %
Ajuntaments	189	82	271	675	946	29	4.968.586	67
Organismes autònoms	132	35	167	236	403	41	-	-
Entitats públiques empresarials	8	-	8	11	19	42	-	-
Societats mercantils participades íntegrament	78	26	104	146	250	42	-	-
Societats mercantils participades majoritàriament	20	5	25	17	42	60	-	-
<b>Total Balanç de situació / Balanç</b>	<b>427</b>	<b>148</b>	<b>575</b>	<b>1.085</b>	<b>1.660</b>	<b>35</b>	<b>-</b>	<b>-</b>

Compte del resultat economicopatrimonial / Compte de pèrdues i guanys	Presentació de documentació				Tramesa a 31.10.09			
	Rebutts fins a 15.10.09	Rebutts entre 16.10.09 i 31.10.09	Total rebuts fins a 31.10.09	No rebuts abans de 1.11.09	Total ens	Total rebuts %	Total població	Població %
Ajuntaments	187	82	269	677	946	28	4.967.628	67
Organismes autònoms	128	34	162	241	403	40	-	-
Entitats públiques empresarials	8	-	8	11	19	42	-	-
Societats mercantils participades íntegrament	78	26	104	146	250	42	-	-
Societats mercantils participades majoritàriament	20	5	25	17	42	60	-	-
<b>Total Compte del resultat economicopatrim. / Compte de pèrdues i guanys</b>	<b>421</b>	<b>147</b>	<b>568</b>	<b>1.092</b>	<b>1.660</b>	<b>34</b>	<b>-</b>	<b>-</b>

Estat de canvis en el patrimoni net	Presentació de documentació				Tramesa a 31.10.09			
	Rebutts fins a 15.10.09	Rebutts entre 16.10.09 i 31.10.09	Total rebuts fins a 31.10.09	No rebuts abans de 1.11.09	Total ens	Total rebuts %	Total població	Població %
Entitats públiques empresarials	8	-	8	11	19	42	-	-
Societats mercantils participades íntegrament	70	11	81	169	250	32	-	-
Societats mercantils participades majoritàriament	19	5	24	18	42	57	-	-
<b>Total Estat de canvis en el patrimoni net</b>	<b>97</b>	<b>16</b>	<b>113</b>	<b>198</b>	<b>311</b>	<b>36</b>	<b>-</b>	<b>-</b>

Estat de fluxos d'efectiu	Presentació de documentació				Tramesa a 31.10.09			
	Rebutts fins a 15.10.09	Rebutts entre 16.10.09 i 31.10.09	Total rebuts fins a 31.10.09	No rebuts abans de 1.11.09	Total ens	Total rebuts %	Total població	Població %
Entitats públiques empresarials	4	-	4	15	19	21	-	-
Societats mercantils participades íntegrament	33	2	35	215	250	14	-	-
Societats mercantils participades majoritàriament	12	1	13	29	42	31	-	-
<b>Total Estat de fluxos d'efectiu</b>	<b>49</b>	<b>3</b>	<b>52</b>	<b>259</b>	<b>311</b>	<b>17</b>	<b>-</b>	<b>-</b>

Memòria	Presentació de documentació				Tramesa a 31.10.09			
	Rebutts fins a 15.10.09	Rebutts entre 16.10.09 i 31.10.09	Total rebuts fins a 31.10.09	No rebuts abans de 1.11.09	Total ens	Total rebuts %	Total població	Població %
Ajuntaments	171	75	246	700	946	26	4.630.746	63
Organismes autònoms	114	30	144	259	403	36	-	-
Entitats públiques empresarials	8	-	8	11	19	42	-	-
Societats mercantils participades íntegrament	81	26	107	143	250	43	-	-
Societats mercantils participades majoritàriament	20	5	25	17	42	60	-	-
<b>Total Memòria</b>	<b>394</b>	<b>136</b>	<b>530</b>	<b>1.130</b>	<b>1.660</b>	<b>32</b>	<b>-</b>	<b>-</b>

Quant al model d'instrucció utilitzat, el 90% dels ajuntaments (245/273) van presentar el Compte general d'acord amb els formats establerts en la ICAL, el 10% (28/273) d'acord amb els formats que determina el model simplificat de la ICAL, sense que s'hagi rebut cap Compte general amb els formats de la ICAL model bàsic.

Pel que fa a les entitats públiques empresarials i de les societats mercantils, 60 d'aquests ens han presentat els seus comptes anuals d'acord amb el model normal; 3 els han presentat d'acord amb el model normal, amb el compte de pèrdues i guanys abreujat; 56 els han presentat d'acord amb el model abreujat, i 23 els han presentat d'acord amb el model previst en el PGC-PIME.

L'article 211 del TRLRHL preveu que els municipis majors de 50.000 habitants incloguin en el Compte general dues memòries: una justificativa del cost i rendiment dels serveis públics que presten i una altra demostrativa del grau de compliment dels objectius programats. En canvi, no indica quin ha de ser el contingut d'aquestes memòries.

Dels 23 ajuntaments majors de 50.000 habitants segons els padrons municipals corresponents a l'any 2008, 5 no havien enviat cap compte a la data de tancament de l'informe. Dels 18 restants, el 61% (11/18) han tramès les dues memòries i Lleida i Sant Cugat del Vallès només han enviat la memòria del cost i rendiment dels serveis públics. No han enviat cap de les dues memòries el 28% (5/18) dels ajuntaments.

Atès que no existeix una norma que determini un model estàndard de presentació d'aquestes memòries en què es defineixin les magnituds principals i els corresponents criteris d'elaboració de cadascuna, en aquest informe la Sindicatura de Comptes es limita a presentar l'estat de situació de la tramesa d'ambdues memòries en el quadre següent:

Ajuntament	Població (habitants)	Cost i rendiment dels serveis públics	Grau de compliment d'objectius programats
Badalona	215.329	N	N
Barcelona	1.615.908	S	S
Cornellà de Llobregat	85.180	S	S
Girona	94.484	N	N
Granollers	60.122	S	S
Hospitalet de Llobregat, L'	253.782	N	N
Lleida	131.731	S	N
Mataró	119.780	S	S
Mollet del Vallès	51.912	N	N
Prat de Llobregat, El	62.899	S	S
Reus	107.770	S	S
Rubí	71.927	S	S
Sabadell	203.969	S	S
Sant Boi de Llobregat	81.335	S	S
Sant Cugat del Vallès	76.274	S	N
Tarragona	137.536	S	S
Terrassa	206.245	N	N
Vilanova i la Geltrú	64.905	S	S

S: presentada fins al 31 d'octubre del 2009.

N: no presentada o presentada amb posterioritat al 31 d'octubre del 2009.

El Compte general ha d'haver estat objecte d'informe per la Comissió Especial de Comptes, ha d'haver estat exposat al públic i, finalment, el Ple de l'ens l'ha d'haver aprovat.

Dels 273 ajuntaments que van enviar la documentació, un 87% (237/273) han presentat el Compte general degudament aprovat abans de l'1 d'octubre de 2009, termini màxim legal que fixa el TRLRHL. De la resta de situacions, en el 13% (36/273) dels casos, l'aprovació va ser posterior a l'1 d'octubre del 2009.<sup>7</sup>

Un 70% (191/273) dels ajuntaments que van trametre la documentació ho van fer abans del 15 d'octubre del 2009, data límit que estableix la Llei de la Sindicatura de Comptes. La resta, un 30% (82/273) van enviar la documentació entre el 16 i el 31 d'octubre del 2009.

A continuació es detallen per ordre decreixent de població aquells ajuntaments amb població de dret superior a 5.000 habitants que no han tramès cap compte a 31 d'octubre del 2009.

#### Ajuntaments majors de 5.000 habitants que no han tramès els comptes

Ajuntament	Població (habitants)	Ajuntament	Població (habitants)
Santa Coloma de Gramenet	117.336	Castell-Platja d'Aro	10.150
Manresa	75.053	Montgat	10.059
Viladecans	62.573	La Roca del Vallès	10.032
Castelldefels	60.572	Sant Andreu de Llavaneres	10.009
Cerdanyola del Vallès	58.493	Premià de Dalt	9.867
Esplugues de Llobregat	46.586	Santa Margarida de Montbui	9.778
Figueres	42.809	Puigcerdà	9.365
Blanes	39.107	Alella	9.260
Ripollet	36.255	Cassà de la Selva	9.256
Tortosa	35.734	Santa Maria de Palautordera	8.614
El Vendrell	34.931	Matadepera	8.460
Sant Adrià de Besòs	33.223	Palafolls	8.368
Salt	28.763	Bigues i Riells	8.191
Sant Pere de Ribes	28.066	Cervelló	8.187
Premià de Mar	27.545	Masquefa	8.029
Sitges	27.070	Arenys de Munt	8.023
Sant Andreu de la Barca	26.279	Roquetes	7.987

7. Vegeu l'annex 3.3.5, on consta la data d'aprovació del Compte general presentat. Si no s'ha presentat el Compte general o s'ha presentat amb posterioritat a 31 d'octubre del 2009 hi figura una N.

Ajuntament	Població (habitants)	Ajuntament	Població (habitants)
Pineda de Mar	25.931	Sant Fost de Campsentelles	7.939
Salou	25.754	L'Ametlla del Vallès	7.796
Valls	24.710	Santa Coloma de Cervelló	7.659
Molins de Rei	23.828	L'Ametlla de Mar	7.424
Calafell	22.939	Viladecavalls	7.170
El Masnou	22.066	Cabrils	6.834
Sant Feliu de Guíxols	21.726	Santa Margarida i els Monjos	6.768
Esparreguera	21.451	Santa Eulàlia de Ronçana	6.669
Ampostà	20.652	Maçanet de la Selva	6.611
Manlleu	20.505	Gelida	6.601
Calella	18.615	Arbúcies	6.526
Sant Quirze del Vallès	18.225	Caldes de Malavella	6.459
Palamós	17.766	Súria	6.454
Berga	17.072	Constantí	6.401
Les Franqueses del Vallès	16.978	Riudoms	6.385
Caldes de Montbui	16.518	Almacelles	6.295
Tàrraga	16.149	La Sénia	6.225
Cardedeu	16.102	Tremp	6.190
Sant Just Desvern	15.365	Navàs	6.133
Sant Carles de la Ràpita	15.307	Begues	6.078
Montornès del Vallès	15.058	Roda de Barà	6.002
Tordera	14.800	Teià	5.987
La Garriga	14.585	Taradell	5.929
Arenys de Mar	14.449	Tossa de Mar	5.845
Piera	14.025	Navarcles	5.818
Palau-solità i Plegamans	13.916	Vacarisses	5.787
Badia del Vallès	13.829	Sant Hilari Sacalm	5.744
Torelló	13.680	Guissona	5.683
Mollerussa	13.675	Moià	5.661
La Llagosta	13.645	Sant Feliu de Codines	5.620
Corbera de Llobregat	13.435	Agramunt	5.577
Canet de Mar	13.381	Móra d'Ebre	5.500
Castellbisbal	11.795	Capellades	5.458
Cunit	11.730	Anglès	5.446
Argentona	11.544	Sant Vicenç de Montalt	5.434
Deltebre	11.445	L'Arboç	5.377
Abrera	11.278	Sant Antoni de Vilamajor	5.332
Sant Joan de Vilatorrada	10.661	Vilafant	5.314
Alcanar	10.510	Torrelles de Llobregat	5.208
Calonge	10.428	Gironella	5.016

En el quadre 2.5.B es presenta l'agregació de la Liquidació pressupostària, que inclou el Resultat pressupostari; del Romanent de tresoreria; del Balanç de situació, i del Compte del resultat economicopatrimonial, per a tots aquells ajuntaments que han presentat alguns d'aquests estats, amb independència de la instrucció de comptabilitat amb què s'han presentat els estats.

En els quadres 2.5.B.1 i 2.5.B.2 es presenta l'agregació dels estats mencionats en el paràgraf anterior, dels ajuntaments que han presentat els comptes amb el format establert en la ICAL i dels ajuntaments que ho han fet amb el format establert en el model simplificat de la ICAL, respectivament.

També s'ha confegit l'agregat d'aquests estats pel que fa als organismes autònoms dependents dels ajuntaments: el quadre 2.5.C, que recull l'agregat dels comptes amb independència de la Instrucció de comptabilitat adoptada, i els quadres 2.5.C.1 i 2.5.C.2, que inclouen els organismes autònoms dels ajuntaments que han presentat els comptes amb el format de la ICAL i els organismes autònoms dels ajuntaments que ho han fet d'acord amb els formats del model simplificat de la ICAL, respectivament.

Els agregats corresponents a les EPEL dependents dels ajuntaments figuren en els quadres 2.5.D primera part i segona part.

També per al cas de les societats mercantils participades íntegrament o majoritàriament pels ajuntaments s'han elaborat els corresponents agregats dels balanços, els comptes de pèrdues i guanys, els estats de canvi de patrimoni net i els estats de fluxos d'efectiu que s'han tramès, i que es mostren en els quadres 2.5.E primera part i segona part, quant a les participades íntegrament, i en els quadres 2.5.F primera part i segona part, quant a les participades majoritàriament, respectivament.

A més a més, les dades dels agregats dels comptes dels ajuntaments s'han desglossat segons els vuit estrats de població següents:

- Estrat 1, més de 500.000 habitants (quadre 2.5.G.1).
- Estrat 2, entre 100.001 i 500.000 habitants (quadre 2.5.G.2).
- Estrat 3, entre 50.001 i 100.000 habitants (quadre 2.5.G.3).
- Estrat 4, entre 20.001 i 50.000 habitants (quadre 2.5.G.4).
- Estrat 5, entre 10.001 i 20.000 habitants (quadre 2.5.G.5).
- Estrat 6, entre 5.001 i 10.000 habitants (quadres 2.5.G.6).
- Estrat 7, entre 1.001 i 5.000 habitants (quadres 2.5.G.7).
- Estrat 8, fins a 1.000 habitants (quadre 2.5.G.8).

## Quadre 2.5.B: Agregats dels ajuntaments (1a part)

Exercici: 2008

LIQUIDACIÓ PRESSUPOSTÀRIA (importos en euros)

Ens: 272

Població: 4.961.280

CONCEPTE	PREVISIÓ			EXECUCIÓ		
	Inicial	Modificació	Definitiva	Liquidació	Cobrat	Pend. cobrament
<b>1. Capítols ingressos</b>						
1. Impostos directes	2.052.082.317,61	-2.033.908,63	2.050.048.408,98	2.085.142.036,54	1.917.493.431,23	167.648.605,31
2. Impostos indirectes	251.724.401,13	-58.296,54	251.666.104,59	210.362.305,17	180.253.477,96	30.108.827,21
3. Taxes i altres ingressos	984.731.691,63	196.771.899,75	1.181.503.591,38	1.069.738.514,88	775.019.331,72	294.719.183,16
4. Transferències corrents	1.962.524.217,72	156.727.118,19	2.119.251.335,91	2.118.801.618,28	1.949.479.488,33	169.322.129,95
5. Ingressos patrimonials	107.399.136,56	33.612.507,83	141.011.644,39	148.583.752,55	127.053.189,20	21.530.563,35
a) Operacions corrents	5.358.461.764,65	385.019.320,60	5.743.481.085,25	5.632.628.227,42	4.949.298.918,44	683.329.308,98
6. Alienació d'inversions reals	161.523.111,41	106.846.426,43	268.369.537,84	132.513.755,73	107.253.695,10	25.260.060,63
7. Transferències de capital	336.481.282,62	271.417.679,10	607.898.961,72	335.814.200,55	122.010.910,30	213.803.290,25
b) Altres operacions no financeres	498.004.394,03	378.264.105,53	876.268.499,56	468.327.956,28	229.264.605,40	239.063.350,88
Total operacions no financeres (a+b)	5.856.466.158,68	763.283.426,13	6.619.749.584,81	6.100.956.183,70	5.178.563.523,84	922.392.659,86
8. Actius financers	5.437.949,29	967.411.477,06	972.849.426,35	8.106.617,11	4.616.107,49	3.490.509,62
9. Passius financers	447.899.492,71	236.395.040,22	684.294.532,93	338.791.202,17	304.699.172,79	34.092.029,38
Total ingressos	6.309.803.600,68	1.967.089.943,41	8.276.893.544,09	6.447.854.002,98	5.487.878.804,12	959.975.198,86
<b>2. Capítols despeses</b>						
1. Despeses de personal	1.430.203.448,22	62.896.258,66	1.493.099.706,88	1.432.544.515,65	1.413.952.380,12	18.592.135,53
2. Despeses de béns corrents i serveis	1.623.097.817,85	189.620.037,95	1.812.717.855,80	1.671.724.913,92	1.308.203.919,13	363.520.994,79
3. Despeses financeres	140.872.720,67	4.022.287,11	144.895.007,78	120.979.964,11	117.613.562,65	3.366.401,46
4. Transferències corrents	1.210.679.766,13	95.787.746,69	1.306.467.512,82	1.262.860.758,65	1.077.494.991,34	185.365.767,31
a) Operacions corrents	4.404.853.752,87	352.326.330,41	4.757.180.083,28	4.488.110.152,33	3.917.264.853,24	570.845.299,09
6. Inversions reals	1.427.231.105,69	1.011.176.363,94	2.438.407.469,63	1.015.136.269,19	745.975.870,96	269.160.398,23
7. Transferències de capital	90.787.273,64	509.527.147,66	600.314.421,30	510.225.441,88	365.561.061,54	144.664.380,34
b) Altres operacions no financeres	1.518.018.379,33	1.520.703.511,60	3.038.721.890,93	1.525.361.711,07	1.111.536.932,50	413.824.778,57
Total operacions no financeres (a+b)	5.922.872.132,20	1.873.029.842,01	7.795.901.974,21	6.013.471.863,40	5.028.801.785,74	984.670.077,66
8. Actius financers	18.332.416,42	52.261.519,01	70.593.935,43	67.415.733,16	65.024.515,85	2.391.217,31
9. Passius financers	367.346.837,17	40.359.815,25	407.706.652,42	391.986.531,58	384.703.897,46	7.282.634,12
Total despeses	6.308.551.385,79	1.965.651.176,27	8.274.202.562,06	6.472.874.128,14	5.478.530.199,05	994.343.929,09
<b>3. Situació econòmica</b>						
Total ingressos	6.309.803.600,68	1.967.089.943,41	8.276.893.544,09	6.447.854.002,98	5.487.878.804,12	959.975.198,86
Total despeses	6.308.551.385,79	1.965.651.176,27	8.274.202.562,06	6.472.874.128,14	5.478.530.199,05	994.343.929,09
Diferències	1.252.214,89	1.438.767,14	2.690.982,03	-25.020.125,16	9.348.605,07	-34.368.730,23

RESULTAT PRESSUPOSTARI (importos en euros)

Ens: 272

Població: 4.961.280

CONCEPTE	DRETS RECON. NETS	OBLIGACIONS RECON. NETES	AJUSTOS	RESULTAT PRESSUPOSTARI
a) Operacions corrents	5.632.628.227,47	4.488.110.152,38		
b) Altres operacions no financeres	468.327.956,28	1.525.361.711,07		
1. Total operacions no financeres (a+b)	6.100.956.183,75	6.013.471.863,45		
2. Actius financers	11.982.844,11	68.858.741,27		
3. Passius financers	334.914.975,17	390.543.523,47		
RESULTAT PRESSUPOSTARI DE L'EXERCICI	6.447.854.003,03	6.472.874.128,19		-25.020.125,16
<u>Ajustos</u>				
4. (+) Crèdits gastats finançats amb romanent de tresoreria per a despeses generals			251.734.414,76	
5. (+) Desviacions de finançament negatives de l'exercici			322.232.847,25	
6. (-) Desviacions de finançament positives de l'exercici			396.191.540,47	177.775.721,54
RESULTAT PRESSUPOSTARI AJUSTAT				152.755.596,38

Font: Elaboració pròpia a partir de la informació facilitada pel Compte general de l'ens local.

Nota: Comptes i estats anuals no fiscalitzats.



**Quadre 2.5.B: Agregats dels ajuntaments (2a part)**

Exercici: 2008

ROMANENT DE TRESORERIA (importos en euros)

Ens: 272

Població: 4.938.657

COMPONENT		
1. (+) Fons líquids		1.223.549.183,63
2. (+) Drets pendents de cobrament		1.743.056.618,52
- (+) del pressupost corrent	948.324.331,19	
- (+) de pressupostos tancats	798.776.331,21	
- (+) d'operacions no pressupostàries	74.596.524,90	
- (-) cobraments realitzats pendents d'aplicació definitiva	78.640.568,78	
3. (+) Obligacions pendents de pagament		1.462.738.138,03
- (+) del pressupost corrent	988.369.622,21	
- (+) de pressupostos tancats	68.196.693,35	
- (+) d'operacions no pressupostàries	414.659.342,27	
- (-) pagaments realitzats pendents d'aplicació definitiva	8.487.519,80	
I. Romanent de tresoreria total (1+2-3)		1.503.867.664,12
II. Saldos de dubtós cobrament		456.888.727,19
III. Excés de finançament afectat		634.488.968,78
IV. Romanent de tresoreria per a despeses generals (I-II-III)		412.489.968,15

Font: Elaboració pròpia a partir de la informació facilitada pel Compte general de l'ens local.

Nota: Comptes i estats anuals no fiscalitzats.

### Quadre 2.5.B.1: Agregats dels ajuntaments que han utilitzat el model normal d'instrucció de comptabilitat per a l'Administració local (1a part)

Exercici: 2008

LIQUIDACIÓ PRESSUPOSTÀRIA (importos en euros)

Ens: 244

Població: 4.941.062

CONCEPTE	PREVISIÓ				EXECUCIÓ		
	Inicial	Modificació	Definitiva	Liquidació	Cobrat	Pend. cobrament	
<b>1. Capítols ingressos</b>							
1. Impostos directes	2.045.735.649,69	-2.079.593,61	2.043.656.056,08	2.078.367.470,17	1.911.247.717,33	167.119.752,84	
2. Impostos indirectes	250.237.127,36	-158.721,11	250.078.406,25	209.191.537,26	179.201.631,21	29.989.906,05	
3. Taxes i altres ingressos	979.838.266,82	193.623.928,22	1.173.462.195,04	1.065.301.029,87	770.973.081,53	294.327.948,34	
4. Transferències corrents	1.956.234.416,31	156.226.658,60	2.112.461.074,91	2.111.461.870,76	1.942.936.939,89	168.524.930,87	
5. Ingressos patrimonials	107.172.147,16	33.603.848,23	140.775.995,39	148.270.143,18	126.783.758,62	21.486.384,56	
a) Operacions corrents	5.339.217.607,34	381.216.120,33	5.720.433.727,67	5.612.592.051,24	4.931.143.128,58	681.448.922,66	
6. Alienació d'inversions reals	159.557.439,44	106.662.810,51	266.220.249,95	132.455.845,53	107.226.575,46	25.229.270,07	
7. Transferències de capital	321.526.690,83	267.632.048,11	589.158.738,94	328.805.222,31	118.829.112,54	209.976.109,77	
b) Altres operacions no financeres	481.084.130,27	374.294.858,62	855.378.988,89	461.261.067,84	226.055.688,00	235.205.379,84	
Total operacions no financeres (a+b)	5.820.301.737,61	755.510.978,95	6.575.812.716,56	6.073.853.119,08	5.157.198.816,58	916.654.302,50	
8. Actius financers	5.437.949,29	963.140.548,05	968.578.497,34	8.106.617,11	4.616.107,49	3.490.509,62	
9. Passius financers	445.250.772,67	235.371.324,86	680.622.097,53	337.726.535,31	303.634.505,93	34.092.029,38	
Total ingressos	6.270.990.459,57	1.954.022.851,86	8.225.013.311,43	6.419.686.271,50	5.465.449.430,00	954.236.841,50	
<b>2. Capítols despeses</b>							
1. Despeses de personal	1.424.331.287,22	62.404.324,93	1.486.735.612,15	1.426.647.461,76	1.408.164.522,29	18.482.939,47	
2. Despeses de béns corrents i serveis	1.613.838.384,86	187.687.820,04	1.801.526.204,90	1.661.491.904,02	1.298.813.515,06	362.678.388,96	
3. Despeses financeres	140.725.272,58	3.949.546,06	144.674.818,64	120.795.618,79	117.432.122,55	3.363.496,24	
4. Transferències corrents	1.209.703.980,62	95.645.633,41	1.305.349.614,03	1.261.932.843,16	1.076.688.871,85	185.243.971,31	
a) Operacions corrents	4.388.598.925,28	349.687.324,44	4.738.286.249,72	4.470.867.827,73	3.901.099.031,75	569.768.795,98	
6. Inversions reals	1.406.890.979,54	1.001.230.892,07	2.408.121.871,61	1.005.000.458,69	740.694.822,64	264.305.636,05	
7. Transferències de capital	89.301.751,20	509.186.129,29	598.487.880,49	510.052.796,76	365.407.873,47	144.644.923,29	
b) Altres operacions no financeres	1.496.192.730,74	1.510.417.021,36	3.006.609.752,10	1.515.053.255,45	1.106.102.696,11	408.950.559,34	
Total operacions no financeres (a+b)	5.884.791.656,02	1.860.104.345,80	7.744.896.001,82	5.985.921.083,18	5.007.201.727,86	978.719.355,32	
8. Actius financers	18.329.410,42	52.232.669,01	70.562.079,43	67.386.884,58	64.995.667,27	2.391.217,31	
9. Passius financers	366.617.178,24	40.252.701,26	406.869.879,50	391.235.291,93	384.103.975,68	7.131.316,25	
Total despeses	6.269.738.244,68	1.952.589.716,07	8.222.327.960,75	6.444.543.259,69	5.456.301.370,81	988.241.888,88	
<b>3. Situació econòmica</b>							
Total ingressos	6.270.990.459,57	1.954.022.851,86	8.225.013.311,43	6.419.686.271,50	5.465.449.430,00	954.236.841,50	
Total despeses	6.269.738.244,68	1.952.589.716,07	8.222.327.960,75	6.444.543.259,69	5.456.301.370,81	988.241.888,88	
Diferències	1.252.214,89	1.433.135,79	2.685.350,68	-24.856.988,19	9.148.059,19	-34.005.047,38	

RESULTAT PRESSUPOSTARI (importos en euros)

Ens: 244

Població: 4.941.062

CONCEPTE	DRETS	OBLIGACIONS	AJUSTOS	RESULTAT
	RECON. NETS	RECON. NETES		PRESSUPOSTARI
a) Operacions corrents	5.612.592.051,29	4.470.867.827,78		
b) Altres operacions no financeres	461.261.067,84	1.515.053.255,45		
1. Total operacions no financeres (a+b)	6.073.853.119,13	5.985.921.083,23		
2. Actius financers	11.982.844,11	68.829.892,69		
3. Passius financers	333.850.308,31	389.792.283,82		
RESULTAT PRESSUPOSTARI DE L'EXERCICI	6.419.686.271,55	6.444.543.259,74		-24.856.988,19
Ajustos				
4. (+) Crèdits gastats finançats amb romanent de tresoreria per a despeses generals			249.948.157,34	
5. (+) Desviacions de finançament negatives de l'exercici			320.893.538,83	
6. (-) Desviacions de finançament positives de l'exercici			395.539.574,38	175.302.121,79
RESULTAT PRESSUPOSTARI AJUSTAT				150.445.133,60

Font: Elaboració pròpia a partir de la informació facilitada pel Compte general de l'ens local.

Nota: Comptes i estats anuals no fiscalitzats per la Sindicatura.

### Quadre 2.5.B.1: Agregats dels ajuntaments que han utilitzat el model normal d'instrucció de comptabilitat per a l'Administració local (2a part)

Exercici: 2008

BALANÇ (importos en euros)		Ens: 244	Població: 4.948.564
ACTIU		PASSIU	
<b>A) Immobilitzat</b>	14.482.643.461,89	<b>A) Fons propis</b>	12.587.789.871,40
I. Inversions destinades a l'ús general	2.577.284.644,80	I. Patrimoni	5.266.245.421,97
II. Immobilitzacions immaterials	54.190.322,01	II. Reserves	0,00
III. Immobilitzacions materials	9.220.502.235,45	III. Resultats d'exercicis anteriors	6.098.894.631,48
IV. Inversions gestionades	1.515.804.461,89	IV. Resultats de l'exercici	1.222.649.817,95
V. Patrimoni públic del sòl	565.410.432,69	<b>B) Provisions per a riscos i despeses</b>	119.752.339,61
VI. Inversions financeres permanents	537.398.499,97	<b>C) Creditors a llarg termini</b>	2.498.207.947,48
VII. Deutors no pressupostaris a llarg termini	12.052.865,08	I. Emissions d'obligacions i altres valors negociables	330.237.755,97
<b>B) Despeses a distribuir en diversos exercicis</b>	1.066.184,78	II. Altres deutes a llarg termini	2.167.970.191,51
<b>C) Actiu circulant</b>	2.632.663.279,14	III. Desemborsaments pendents sobre accions no exigits	0,00
I. Existències	0,00	<b>D) Creditors a curt termini</b>	1.966.110.254,87
II. Deutors	1.400.820.185,18	I. Emissions d'obligacions i altres valors negociables	117.604.541,94
III. Inversions financeres temporals	263.438.380,33	II. Altres deutes a curt termini	424.500.715,52
IV. Tresoreria	968.245.532,75	III. Creditors	1.421.252.799,93
V. Ajustos per periodificació	159.180,88	IV. Ajustos per periodificació	2.752.197,48
		<b>E) Provisions per a riscos i despeses a curt termini</b>	0,00
<b>TOTAL GENERAL (A+B+C)</b>	<b>17.116.372.925,81</b>	<b>TOTAL GENERAL (A+B+C+D+E)</b>	<b>17.171.860.413,36</b>

COMpte DEL RESULTAT ECONOMICOPATRIMONIAL (importos en euros)		Ens: 243	Població: 4.948.055
DEURE		HAYER	
<b>A) Despeses</b>	5.092.057.599,65	<b>B) Ingressos</b>	6.294.007.599,63
1. Reducció d'existències de productes acabats i en curs de fabricació	0,00	1. Vendes i prestacions de serveis	102.586.682,00
2. Aprovisionaments	18.745.480,76	2. Augment d'existències de productes acabats i en curs de fabricació	0,00
3. Despeses de funcionament dels serveis i prestacions socials	3.482.398.898,91	3. Ingressos de gestió ordinària	2.964.404.982,38
4. Transferències i subvencions	1.395.951.008,41	4. Altres ingressos de gestió ordinària	425.361.401,27
5. Pèrdues i despeses extraordinàries	194.962.211,57	5. Transferències i subvencions	2.388.613.895,74
		6. Guanys i ingressos extraordinaris	413.040.638,24
<b>ESTALVI</b>	<b>1.201.949.999,98</b>	<b>DESESTALVI</b>	

ROMANENT DE TRESORERIA (importos en euros)		Ens: 244	Població: 4.918.439
COMPONENT			
1. (+) Fons líquids			1.217.070.426,80
2. (+) Drets pendents de cobrament			1.733.348.326,26
- (+) del pressupost corrent	942.585.973,83		
- (+) de pressupostos tancats	795.194.872,04		
- (+) d'operacions no pressupostàries	74.181.073,06		
- (-) cobraments realitzats pendents d'aplicació definitiva	78.613.592,67		
3. (+) Obligacions pendents de pagament			1.453.756.727,79
- (+) del pressupost corrent	982.342.291,94		
- (+) de pressupostos tancats	66.443.608,33		
- (+) d'operacions no pressupostàries	413.250.069,73		
- (-) pagaments realitzats pendents d'aplicació definitiva	8.279.242,21		
I. Romanent de tresoreria total (1+2-3)			1.496.662.025,27
II. Saldos de dubtós cobrament			456.384.519,54
III. Excés de finançament afectat			633.356.465,49
IV. Romanent de tresoreria per a despeses generals (I-II-III)			406.921.040,24

Font: Elaboració pròpia a partir de la informació facilitada pel Compte general de l'ens local.

Nota: Comptes i estats anuals no fiscalitzats per la Sindicatura.

### Quadre 2.5.B.2: Agregats dels ajuntaments que han utilitzat el model simplificat d'instrucció de comptabilitat per a l'Administració local (1a part)

Exercici: 2008

LIQUIDACIÓ PRESSUPOSTÀRIA (importos en euros)

Ens: 28

Població: 20.218

CONCEPTE	PREVISIÓ			EXECUCIÓ		
	Inicial	Modificació	Definitiva	Liquidació	Cobrat	Pend. cobrament
<b>1. Capítols ingressos</b>						
1. Impostos directes	6.346.667,92	45.684,98	6.392.352,90	6.774.566,37	6.245.713,90	528.852,47
2. Impostos indirectes	1.487.273,77	100.424,57	1.587.698,34	1.170.767,91	1.051.846,75	118.921,16
3. Taxes i altres ingressos	4.893.424,81	3.147.971,53	8.041.396,34	4.437.485,01	4.046.250,19	391.234,82
4. Transferències corrents	6.289.801,41	500.459,59	6.790.261,00	7.339.747,52	6.542.548,44	797.199,08
5. Ingressos patrimonials	226.989,40	8.659,60	235.649,00	313.609,37	269.430,58	44.178,79
a) Operacions corrents	19.244.157,31	3.803.200,27	23.047.357,58	20.036.176,18	18.155.789,86	1.880.386,32
6. Alienació d'inversions reals	1.965.671,97	183.615,92	2.149.287,89	57.910,20	27.119,64	30.790,56
7. Transferències de capital	14.954.591,79	3.785.630,99	18.740.222,78	7.008.978,24	3.181.797,76	3.827.180,48
b) Altres operacions no financeres	16.920.263,76	3.969.246,91	20.889.510,67	7.066.888,44	3.208.917,40	3.857.971,04
Total operacions no financeres (a+b)	36.164.421,07	7.772.447,18	43.936.868,25	27.103.064,62	21.364.707,26	5.738.357,36
8. Actius financers	0,00	4.270.929,01	4.270.929,01	0,00	0,00	0,00
9. Passius financers	2.648.720,04	1.023.715,36	3.672.435,40	1.064.666,86	1.064.666,86	0,00
Total ingressos	38.813.141,11	13.067.091,55	51.880.232,66	28.167.731,48	22.429.374,12	5.738.357,36
<b>2. Capítols despeses</b>						
1. Despeses de personal	5.872.161,00	491.933,73	6.364.094,73	5.897.053,89	5.787.857,83	109.196,06
2. Despeses de béns corrents i serveis	9.259.432,99	1.932.217,91	11.191.650,90	10.233.009,90	9.390.404,07	842.605,83
3. Despeses financeres	147.448,09	72.741,05	220.189,14	184.345,32	181.440,10	2.905,22
4. Transferències corrents	975.785,51	142.113,28	1.117.898,79	927.915,49	806.119,49	121.796,00
a) Operacions corrents	16.254.827,59	2.639.005,97	18.893.833,56	17.242.324,60	16.165.821,49	1.076.503,11
6. Inversions reals	20.340.126,15	9.945.471,87	30.285.598,02	10.135.810,50	5.281.048,32	4.854.762,18
7. Transferències de capital	1.485.522,44	341.018,37	1.826.540,81	172.645,12	153.188,07	19.457,05
b) Altres operacions no financeres	21.825.648,59	10.286.490,24	32.112.138,83	10.308.455,62	5.434.236,39	4.874.219,23
Total operacions no financeres (a+b)	38.080.476,18	12.925.496,21	51.005.972,39	27.550.780,22	21.600.057,88	5.950.722,34
8. Actius financers	3.006,00	28.850,00	31.856,00	28.848,58	28.848,58	0,00
9. Passius financers	729.658,93	107.113,99	836.772,92	751.239,65	599.921,78	151.317,87
Total despeses	38.813.141,11	13.061.460,20	51.874.601,31	28.330.868,45	22.228.828,24	6.102.040,21
<b>3. Situació econòmica</b>						
Total ingressos	38.813.141,11	13.067.091,55	51.880.232,66	28.167.731,48	22.429.374,12	5.738.357,36
Total despeses	38.813.141,11	13.061.460,20	51.874.601,31	28.330.868,45	22.228.828,24	6.102.040,21
Diferències	0,00	5.631,35	5.631,35	-163.136,97	200.545,88	-363.682,85

RESULTAT PRESSUPOSTARI (importos en euros)

Ens: 28

Població: 20.218

CONCEPTE	DRETS	OBLIGACIONS	AJUSTOS	RESULTAT
	RECON. NETS	RECON. NETES		
a) Operacions corrents	20.036.176,18	17.242.324,60		
b) Altres operacions no financeres	7.066.888,44	10.308.455,62		
1. Total operacions no financeres (a+b)	27.103.064,62	27.550.780,22		
2. Actius financers	0,00	28.848,58		
3. Passius financers	1.064.666,86	751.239,65		
RESULTAT PRESSUPOSTARI DE L'EXERCICI	28.167.731,48	28.330.868,45		-163.136,97
Ajustos				
4. (+) Crèdits gastats finançats amb romanent de tresoreria per a despeses generals			1.786.257,42	
5. (+) Desviacions de finançament negatives de l'exercici			1.339.308,42	
6. (-) Desviacions de finançament positives de l'exercici			651.966,09	2.473.599,75
RESULTAT PRESSUPOSTARI AJUSTAT				2.310.462,78

Font: Elaboració pròpia a partir de la informació facilitada pel Compte general de l'ens local.

Nota: Comptes i estats anuals no fiscalitzats per la Sindicatura.

### Quadre 2.5.B.2: Agregats dels ajuntaments que han utilitzat el model simplificat d'instrucció de comptabilitat per a l'Administració local (2a part)

Exercici: 2008

BALANÇ (importos en euros)

Ens: 27

Població: 20.022

ACTIU		PASSIU	
<b>A) Immobilitzat</b>	99.431.695,63	<b>A) Fons propis</b>	101.452.250,89
I. Inversions destinades a l'ús general	51.179.113,81	I. Patrimoni	52.475.965,40
II. Immobilitzacions immaterials	913.845,37	II. Reserves	0,00
III. Immobilitzacions materials	47.148.722,92	III. Resultats d'exercicis anteriors	40.421.477,92
IV. Patrimoni públic del sòl	95.815,23	IV. Resultats de l'exercici	8.554.807,57
V. Immobilitzacions financeres	94.198,30		
		<b>B) Creditors a llarg termini</b>	3.387.656,53
<b>B) Despeses a distribuir en diversos exercicis</b>	384,76	I. Deutes a llarg termini	3.387.656,53
		II. Emissions d'obligacions i altres valors negociables	0,00
<b>C) Actiu circulant</b>	15.050.529,63	<b>C) Creditors a curt termini</b>	9.642.702,60
I. Deutors	9.011.641,12	I. Deutes a curt termini	691.532,80
II. Inversions financeres a curt termini	1.078,61	II. Creditors	8.951.169,80
III. Tresoreria	6.037.809,90	III. Ajustos per periodificació	0,00
IV. Ajustos per periodificació	0,00	IV. Emissions d'obligacions i altres valors negociables	0,00
		<b>D) Provisions per a riscos i despeses a curt termini</b>	0,00
<b>TOTAL GENERAL (A+B+C)</b>	114.482.610,02	<b>TOTAL GENERAL (A+B+C+D)</b>	114.482.610,02

COMPTE DEL RESULTAT ECONOMICOPATRIMONIAL (importos en euros)

Ens: 26

Població: 19.573

DEURE		HAVER	
<b>A) Despeses</b>	21.345.062,74	<b>B) Ingressos</b>	28.531.778,47
1. Despeses de personal	5.561.488,65	1. Ingressos de gestió ordinària	11.417.092,83
2. Altres despeses de gestió ordinària	12.065.631,15	2. Altres ingressos de gestió ordinària	698.940,09
3. Despeses financeres	169.793,79	3. Ingressos financers	191.289,62
4. Transferències i subvencions	877.578,17	4. Transferències i subvencions	13.359.261,63
5. Pèrdues i despeses extraordinàries	2.670.570,98	5. Guanys i ingressos extraordinaris	2.865.194,30
<b>ESTALVI</b>	7.186.715,73	<b>DESESTALVI</b>	

ROMANENT DE TRESORERIA (importos en euros)

Ens: 28

Població: 20.218

COMPONENT		
1. (+) Fons líquids		6.478.756,83
2. (+) Drets pendents de cobrament		9.708.292,26
- (+) del pressupost corrent	5.738.357,36	
- (+) de pressupostos tancats	3.581.459,17	
- (+) d'operacions no pressupostàries	415.451,84	
- (-) cobraments realitzats pendents d'aplicació definitiva	26.976,11	
3. (+) Obligacions pendents de pagament		8.981.410,24
- (+) del pressupost corrent	6.027.330,27	
- (+) de pressupostos tancats	1.753.085,02	
- (+) d'operacions no pressupostàries	1.409.272,54	
- (-) pagaments realitzats pendents d'aplicació definitiva	208.277,59	
I. Romanent de tresoreria total (1+2-3)		7.205.638,85
II. Saldos de dubtós cobrament		504.207,65
III. Excés de finançament afectat		1.132.503,29
IV. Romanent de tresoreria per a despeses generals (I-II-III)		5.568.927,91

Font: Elaboració pròpia a partir de la informació facilitada pel Compte general de l'ens local.

Nota: Comptes i estats anuals no fiscalitzats per la Sindicatura.

**Quadre 2.5.C: Agregats dels organismes autònoms dels ajuntaments (1a part)**

Exercici: 2008

LIQUIDACIÓ PRESSUPOSTÀRIA (importos en euros)

Ens: 166

CONCEPTE	PREVISIÓ			EXECUCIÓ		
	Inicial	Modificació	Definitiva	Liquidació	Cobrat	Pend. cobrament
<b>1. Capítols ingressos</b>						
1. Impostos directes	0,00	0,00	0,00	0,00	0,00	0,00
2. Impostos indirectes	0,00	0,00	0,00	0,00	0,00	0,00
3. Taxes i altres ingressos	57.333.324,12	2.837.533,29	60.170.857,41	58.164.971,97	54.063.162,45	4.101.809,52
4. Transferències corrents	436.558.831,99	23.038.168,68	459.597.000,67	445.716.502,99	359.235.276,37	86.481.226,62
5. Ingressos patrimonials	1.675.805,30	112.127,86	1.787.933,16	2.173.489,31	1.994.275,37	179.213,94
a) Operacions corrents	495.567.961,41	25.987.829,83	521.555.791,24	506.054.964,27	415.292.714,19	90.762.250,08
6. Alienació d'inversions reals	3,00	0,00	3,00	0,00	0,00	0,00
7. Transferències de capital	16.734.159,83	68.033.110,16	84.767.269,99	70.810.489,63	39.823.601,99	30.986.887,64
b) Altres operacions no financeres	16.734.162,83	68.033.110,16	84.767.272,99	70.810.489,63	39.823.601,99	30.986.887,64
Total operacions no financeres (a+b)	512.302.124,24	94.020.939,99	606.323.064,23	576.865.453,90	455.116.316,18	121.749.137,72
8. Actius financers	467.973,31	28.723.392,88	29.191.366,19	140.349,03	58.447,43	81.901,60
9. Passius financers	10.040,00	812.892,00	822.932,00	727.942,92	619.482,92	108.460,00
<b>Total ingressos</b>	<b>512.780.137,55</b>	<b>123.557.224,87</b>	<b>636.337.362,42</b>	<b>577.733.745,85</b>	<b>455.794.246,53</b>	<b>121.939.499,32</b>
<b>2. Capítols despeses</b>						
1. Despeses de personal	285.636.624,85	13.499.156,49	299.135.781,34	285.302.234,56	280.545.272,97	4.756.961,59
2. Despeses de béns corrents i serveis	147.135.786,77	16.452.305,32	163.588.092,09	150.026.353,01	121.359.763,33	28.666.589,68
3. Despeses financeres	586.989,10	78.318,74	665.307,84	383.877,79	367.064,37	16.813,42
4. Transferències corrents	58.414.896,10	13.662.962,86	72.077.858,96	67.438.664,96	55.422.690,05	12.015.974,91
a) Operacions corrents	491.774.296,82	43.692.743,41	535.467.040,23	503.151.130,32	457.694.790,72	45.456.339,60
6. Inversions reals	15.313.147,95	75.100.418,50	90.413.566,45	65.717.275,05	45.493.061,81	20.224.213,24
7. Transferències de capital	5.034.012,00	4.384.977,85	9.418.989,85	7.013.598,80	5.032.044,36	1.981.554,44
b) Altres operacions no financeres	20.347.159,95	79.485.396,35	99.832.556,30	72.730.873,85	50.525.106,17	22.205.767,68
Total operacions no financeres (a+b)	512.121.456,77	123.178.139,76	635.299.596,53	575.882.004,17	508.219.896,89	67.662.107,28
8. Actius financers	387.985,31	25.994,00	413.979,31	133.523,85	133.123,85	400,00
9. Passius financers	162.266,96	266.390,81	428.657,77	427.498,82	237.980,28	189.518,54
<b>Total despeses</b>	<b>512.671.709,04</b>	<b>123.470.524,57</b>	<b>636.142.233,61</b>	<b>576.443.026,84</b>	<b>508.591.001,02</b>	<b>67.852.025,82</b>
<b>3. Situació econòmica</b>						
Total ingressos	512.780.137,55	123.557.224,87	636.337.362,42	577.733.745,85	455.794.246,53	121.939.499,32
Total despeses	512.671.709,04	123.470.524,57	636.142.233,61	576.443.026,84	508.591.001,02	67.852.025,82
Diferències	108.428,51	86.700,30	195.128,81	1.290.719,01	-52.796.754,49	54.087.473,50

RESULTAT PRESSUPOSTARI (importos en euros)

Ens: 166

CONCEPTE	DRETS RECON. NETS	OBLIGACIONS RECON. NETES	AJUSTOS	RESULTAT PRESSUPOSTARI
a) Operacions corrents	506.054.964,27	503.151.130,32		
b) Altres operacions no financeres	70.810.489,63	72.730.873,85		
1. Total operacions no financeres (a+b)	576.865.453,90	575.882.004,17		
2. Actius financers	140.349,03	133.523,85		
3. Passius financers	727.942,92	427.498,82		
<b>RESULTAT PRESSUPOSTARI DE L'EXERCICI</b>	<b>577.733.745,85</b>	<b>576.443.026,84</b>		<b>1.290.719,01</b>
<b>Ajustos</b>				
4. (+) Crèdits gastats finançats amb romanent de tresoreria per a despeses generals			16.146.132,26	
5. (+) Desviacions de finançament negatives de l'exercici			4.674.825,83	
6. (-) Desviacions de finançament positives de l'exercici			10.912.664,23	9.908.293,86
<b>RESULTAT PRESSUPOSTARI AJUSTAT</b>				<b>11.199.012,87</b>

Font: Elaboració pròpia a partir de la informació facilitada pel Compte general de l'ens local.

Nota: Comptes i estats anuals no fiscalitzats.

**Quadre 2.5.C: Agregats dels organismes autònoms dels ajuntaments (2a part)**

Exercici: 2008

ROMANENT DE TRESORERIA (importos en euros)

Ens: 164

COMPONENT		
1. (+) Fons líquids		29.146.350,83
2. (+) Drets pendents de cobrament		142.571.208,06
- (+) del pressupost corrent	121.510.915,00	
- (+) de pressupostos tancats	12.818.828,49	
- (+) d'operacions no pressupostàries	10.861.048,63	
- (-) cobraments realitzats pendents d'aplicació definitiva	2.619.584,06	
3. (+) Obligacions pendents de pagament		113.704.515,31
- (+) del pressupost corrent	66.857.614,60	
- (+) de pressupostos tancats	1.898.511,07	
- (+) d'operacions no pressupostàries	45.059.050,75	
- (-) pagaments realitzats pendents d'aplicació definitiva	110.661,11	
I. Romanent de tresoreria total (1+2-3)		58.013.043,58
II. Saldos de dubtós cobrament		3.766.970,60
III. Excés de finançament afectat		15.136.614,38
IV. Romanent de tresoreria per a despeses generals (I-II-III)		39.109.458,60

Font: Elaboració pròpia a partir de la informació facilitada pel Compte general de l'ens local.

Nota: Comptes i estats anuals no fiscalitzats.

### Quadre 2.5.C.1: Agregats dels organismes autònoms dels ajuntaments que han utilitzat el model normal d'instrucció de comptabilitat per a l'Administració local (1a part)

Exercici: 2008

LIQUIDACIÓ PRESSUPOSTÀRIA (importos en euros)

Ens: 165

CONCEPTE	PREVISIÓ			EXECUCIÓ		
	Inicial	Modificació	Definitiva	Liquidació	Cobrat	Pend. cobrament
<b>1. Capítols ingressos</b>						
1. Impostos directes	0,00	0,00	0,00	0,00	0,00	0,00
2. Impostos indirectes	0,00	0,00	0,00	0,00	0,00	0,00
3. Taxes i altres ingressos	57.330.324,12	2.837.533,29	60.167.857,41	58.163.474,37	54.061.664,85	4.101.809,52
4. Transferències corrents	436.479.531,99	23.024.958,68	459.504.490,67	445.626.221,59	359.160.310,97	86.465.910,62
5. Ingressos patrimonials	1.671.805,30	112.127,86	1.783.933,16	2.171.339,24	1.992.125,30	179.213,94
a) Operacions corrents	495.481.661,41	25.974.619,83	521.456.281,24	505.961.035,20	415.214.101,12	90.746.934,08
6. Alienació d'inversions reals	3,00	0,00	3,00	0,00	0,00	0,00
7. Transferències de capital	16.704.159,83	68.033.110,16	84.737.269,99	70.810.489,63	39.823.601,99	30.986.887,64
b) Altres operacions no financeres	16.704.162,83	68.033.110,16	84.737.272,99	70.810.489,63	39.823.601,99	30.986.887,64
Total operacions no financeres (a+b)	512.185.824,24	94.007.729,99	606.193.554,23	576.771.524,83	455.037.703,11	121.733.821,72
8. Actius financers	467.973,31	28.715.792,88	29.183.766,19	140.349,03	58.447,43	81.901,60
9. Passius financers	40,00	812.892,00	812.932,00	727.942,92	619.482,92	108.460,00
Total ingressos	512.653.837,55	123.536.414,87	636.190.252,42	577.639.816,78	455.715.633,46	121.924.183,32
<b>2. Capítols despeses</b>						
1. Despeses de personal	285.606.024,85	13.499.156,49	299.105.181,34	285.271.644,04	280.516.956,15	4.754.687,89
2. Despeses de béns corrents i serveis	147.082.236,77	16.432.395,32	163.514.632,09	149.954.677,65	121.291.398,42	28.663.279,23
3. Despeses financeres	586.939,10	78.318,74	665.257,84	383.861,43	367.048,01	16.813,42
4. Transferències corrents	58.412.796,10	13.662.062,86	72.074.858,96	67.436.264,96	55.420.290,05	12.015.974,91
a) Operacions corrents	491.687.996,82	43.671.933,41	535.359.930,23	503.046.448,08	457.595.692,63	45.450.755,45
6. Inversions reals	15.273.147,95	75.100.418,50	90.373.566,45	65.717.275,05	45.493.061,81	20.224.213,24
7. Transferències de capital	5.034.012,00	4.384.977,85	9.418.989,85	7.013.598,80	5.032.044,36	1.981.554,44
b) Altres operacions no financeres	20.307.159,95	79.485.396,35	99.792.556,30	72.730.873,85	50.525.106,17	22.205.767,88
Total operacions no financeres (a+b)	511.995.156,77	123.157.329,76	635.152.486,53	575.777.321,93	508.120.798,80	67.656.523,13
8. Actius financers	387.985,31	25.994,00	413.979,31	133.523,85	133.123,85	400,00
9. Passius financers	162.266,96	266.390,81	428.657,77	427.498,82	237.980,28	189.518,54
Total despeses	512.545.409,04	123.449.714,57	635.995.123,61	576.338.344,60	508.491.902,93	67.846.441,67
<b>3. Situació econòmica</b>						
Total ingressos	512.653.837,55	123.536.414,87	636.190.252,42	577.639.816,78	455.715.633,46	121.924.183,32
Total despeses	512.545.409,04	123.449.714,57	635.995.123,61	576.338.344,60	508.491.902,93	67.846.441,67
Diferències	108.428,51	86.700,30	195.128,81	1.301.472,18	-52.776.269,47	54.077.741,65

RESULTAT PRESSUPOSTARI (importos en euros)

Ens: 165

CONCEPTE	DRETS RECON. NETS	OBLIGACIONS RECON. NETES	AJUSTOS	RESULTAT PRESSUPOSTARI
a) Operacions corrents	505.961.035,20	503.046.448,08		
b) Altres operacions no financeres	70.810.489,63	72.730.873,85		
1. Total operacions no financeres (a+b)	576.771.524,83	575.777.321,93		
2. Actius financers	140.349,03	133.523,85		
3. Passius financers	727.942,92	427.498,82		
RESULTAT PRESSUPOSTARI DE L'EXERCICI	577.639.816,78	576.338.344,60		1.301.472,18
<u>Ajustos</u>				
4. (+) Crèdits gastats finançats amb romanent de tresoreria per a despeses generals			16.138.865,92	
5. (+) Desviacions de finançament negatives de l'exercici			4.674.825,83	
6. (-) Desviacions de finançament positives de l'exercici			10.912.664,23	9.901.027,52
RESULTAT PRESSUPOSTARI AJUSTAT				11.202.499,70

Font: Elaboració pròpia a partir de la informació facilitada pel Compte general de l'ens local.

Nota: Comptes i estats anuals no fiscalitzats per la Sindicatura.



### Quadre 2.5.C.1: Agregats dels organismes autònoms dels ajuntaments que han utilitzat el model normal d'instrucció de comptabilitat per a l'Administració local (2a part)

Exercici: 2008

BALANÇ (importos en euros)		Ens: 166	
ACTIU		PASSIU	
<b>A) Immobilitzat</b>	137.655.096,26	<b>A) Fons propis</b>	165.182.671,89
I. Inversions destinades a l'ús general	9.509.812,81	I. Patrimoni	122.671.247,95
II. Immobilitzacions immaterials	1.480.221,47	II. Reserves	0,00
III. Immobilitzacions materials	125.762.177,76	III. Resultats d'exercicis anteriors	40.957.231,20
IV. Inversions gestionades	86.267,61	IV. Resultats de l'exercici	1.554.192,74
V. Patrimoni públic del sòl	0,00	<b>B) Provisions per a riscos i despeses</b>	0,00
VI. Inversions financeres permanents	52.049,70	<b>C) Creditors a llarg termini</b>	3.313.454,70
VII. Deutors no pressupostaris a llarg termini	764.566,91	I. Emissions d'obligacions i altres valors negociables	0,00
<b>B) Despeses a distribuir en diversos exercicis</b>	0,00	II. Altres deutes a llarg termini	3.313.454,70
<b>C) Actiu circulant</b>	171.698.094,75	III. Desemborsaments pendents sobre accions no exigits	0,00
I. Existències	190.326,60	<b>D) Creditors a curt termini</b>	140.856.510,54
II. Deutors	133.581.655,05	I. Emissions d'obligacions i altres valors negociables	0,00
III. Inversions financeres temporals	9.372.428,70	II. Altres deutes a curt termini	20.583.046,47
IV. Tresoreria	28.163.739,66	III. Creditors	116.473.528,03
V. Ajustos per periodificació	389.944,74	IV. Ajustos per periodificació	3.799.936,04
		<b>E) Provisions per a riscos i despeses a curt termini</b>	0,00
<b>TOTAL GENERAL (A+B+C)</b>	<b>309.353.191,01</b>	<b>TOTAL GENERAL (A+B+C+D+E)</b>	<b>309.352.637,13</b>

COMPTE DEL RESULTAT ECONOMICOPATRIMONIAL (importos en euros)		Ens: 161	
DEURE		HAYER	
<b>A) Despeses</b>	520.229.083,84	<b>B) Ingressos</b>	521.517.038,84
1. Reducció d'existències de productes acabats i en curs de fabricació	0,00	1. Vendes i prestacions de serveis	29.448.448,23
2. Aprovisionaments	1.862.518,79	2. Augment d'existències de productes acabats i en curs de fabricació	0,00
3. Despeses de funcionament dels serveis i prestacions socials	443.057.305,81	3. Ingressos de gestió ordinària	19.151.273,89
4. Transferències i subvencions	70.272.406,44	4. Altres ingressos de gestió ordinària	15.636.583,20
5. Pèrdues i despeses extraordinàries	5.036.852,80	5. Transferències i subvencions	453.681.422,28
		6. Guanys i ingressos extraordinaris	3.599.311,24
<b>ESTALVI</b>	<b>1.287.955,00</b>	<b>DESESTALVI</b>	

ROMANENT DE TRESORERIA (importos en euros)		Ens: 163	
COMPONENT			
1. (+) Fons líquids			29.131.658,75
2. (+) Drets pendents de cobrament			142.542.788,01
- (+) del pressupost corrent	121.495.599,00		
- (+) de pressupostos tancats	12.802.424,44		
- (+) d'operacions no pressupostàries	10.861.048,63		
- (-) cobraments realitzats pendents d'aplicació definitiva	2.616.284,06		
3. (+) Obligacions pendents de pagament			113.682.105,06
- (+) del pressupost corrent	66.852.030,45		
- (+) de pressupostos tancats	1.898.511,07		
- (+) d'operacions no pressupostàries	45.042.224,65		
- (-) pagaments realitzats pendents d'aplicació definitiva	110.661,11		
<b>I. Romanent de tresoreria total (1+2-3)</b>			<b>57.992.341,70</b>
II. Saldos de dubtós cobrament			3.765.768,57
III. Excés de finançament afectat			15.136.614,38
<b>IV. Romanent de tresoreria per a despeses generals (I-II-III)</b>			<b>39.089.958,75</b>

Font: Elaboració pròpia a partir de la informació facilitada pel Compte general de l'ens local.  
 Nota: Comptes i estats anuals no fiscalitzats per la Sindicatura.

### Quadre 2.5.C.2: Agregats dels organismes autònoms dels ajuntaments que han utilitzat el model simplificat d'Instrucció de comptabilitat per a l'Administració local (1a part)

Exercici: 2008

LIQUIDACIÓ PRESSUPOSTÀRIA (importos en euros)

Ens: 1

CONCEPTE	PREVISIÓ			EXECUCIÓ		
	Inicial	Modificació	Definitiva	Liquidació	Cobrat	Pend. cobrament
<b>1. Capítols ingressos</b>						
1. Impostos directes	0,00	0,00	0,00	0,00	0,00	0,00
2. Impostos indirectes	0,00	0,00	0,00	0,00	0,00	0,00
3. Taxes i altres ingressos	3.000,00	0,00	3.000,00	1.497,60	1.497,60	0,00
4. Transferències corrents	79.300,00	13.210,00	92.510,00	90.281,40	74.965,40	15.316,00
5. Ingressos patrimonials	4.000,00	0,00	4.000,00	2.150,07	2.150,07	0,00
a) Operacions corrents	86.300,00	13.210,00	99.510,00	93.929,07	78.613,07	15.316,00
6. Alienació d'inversions reals	0,00	0,00	0,00	0,00	0,00	0,00
7. Transferències de capital	30.000,00	0,00	30.000,00	0,00	0,00	0,00
b) Altres operacions no financeres	30.000,00	0,00	30.000,00	0,00	0,00	0,00
Total operacions no financeres (a+b)	116.300,00	13.210,00	129.510,00	93.929,07	78.613,07	15.316,00
8. Actius financers	0,00	7.600,00	7.600,00	0,00	0,00	0,00
9. Passius financers	10.000,00	0,00	10.000,00	0,00	0,00	0,00
<b>Total ingressos</b>	<b>126.300,00</b>	<b>20.810,00</b>	<b>147.110,00</b>	<b>93.929,07</b>	<b>78.613,07</b>	<b>15.316,00</b>
<b>2. Capítols despeses</b>						
1. Despeses de personal	30.600,00	0,00	30.600,00	30.590,52	28.316,82	2.273,70
2. Despeses de béns corrents i serveis	53.550,00	19.910,00	73.460,00	71.675,36	68.364,91	3.310,45
3. Despeses financeres	50,00	0,00	50,00	16,36	16,36	0,00
4. Transferències corrents	2.100,00	900,00	3.000,00	2.400,00	2.400,00	0,00
a) Operacions corrents	86.300,00	20.810,00	107.110,00	104.682,24	99.098,09	5.584,15
6. Inversions reals	40.000,00	0,00	40.000,00	0,00	0,00	0,00
7. Transferències de capital	0,00	0,00	0,00	0,00	0,00	0,00
b) Altres operacions no financeres	40.000,00	0,00	40.000,00	0,00	0,00	0,00
Total operacions no financeres (a+b)	126.300,00	20.810,00	147.110,00	104.682,24	99.098,09	5.584,15
8. Actius financers	0,00	0,00	0,00	0,00	0,00	0,00
9. Passius financers	0,00	0,00	0,00	0,00	0,00	0,00
<b>Total despeses</b>	<b>126.300,00</b>	<b>20.810,00</b>	<b>147.110,00</b>	<b>104.682,24</b>	<b>99.098,09</b>	<b>5.584,15</b>
<b>3. Situació econòmica</b>						
Total ingressos	126.300,00	20.810,00	147.110,00	93.929,07	78.613,07	15.316,00
Total despeses	126.300,00	20.810,00	147.110,00	104.682,24	99.098,09	5.584,15
Diferències	0,00	0,00	0,00	-10.753,17	-20.485,02	9.731,85

RESULTAT PRESSUPOSTARI (importos en euros)

Ens: 1

CONCEPTE	DRETS RECON. NETS	OBLIGACIONS RECON. NETES	AJUSTOS	RESULTAT PRESSUPOSTARI
a) Operacions corrents	93.929,07	104.682,24		
b) Altres operacions no financeres	0,00	0,00		
1. Total operacions no financeres (a+b)	93.929,07	104.682,24		
2. Actius financers	0,00	0,00		
3. Passius financers	0,00	0,00		
<b>RESULTAT PRESSUPOSTARI DE L'EXERCICI</b>	<b>93.929,07</b>	<b>104.682,24</b>		<b>-10.753,17</b>
<b>Ajustos</b>				
4. (+) Crèdits gastats finançats amb romanent de tresoreria per a despeses generals			7.266,34	
5. (+) Desviacions de finançament negatives de l'exercici			0,00	
6. (-) Desviacions de finançament positives de l'exercici			0,00	7.266,34
<b>RESULTAT PRESSUPOSTARI AJUSTAT</b>				<b>-3.486,83</b>

Font: Elaboració pròpia a partir de la informació facilitada pel Compte general de l'ens local.

Nota: Comptes i estats anuals no fiscalitzats per la Sindicatura.

**Quadre 2.5.C.2: Agregats dels organismes autònoms dels ajuntaments que han utilitzat el model simplificat d'Instrucció de comptabilitat per a l'Administració local (2a part)**

Exercici: 2008

BALANÇ (importos en euros)		Ens: 1	
ACTIU		PASSIU	
<u>A) Immobilitzat</u>	179.747,61	<u>A) Fons propis</u>	199.247,46
I. Inversions destinades a l'ús general	0,00	I. Patrimoni	43.210,00
II. Immobilitzacions immaterials	0,00	II. Reserves	0,00
III. Immobilitzacions materials	179.747,61	III. Resultats d'exercicis anteriors	176.087,26
IV. Patrimoni públic del sòl	0,00	IV. Resultats de l'exercici	-20.049,80
V. Immobilitzacions financeres	0,00		
		<u>B) Creditors a llarg termini</u>	0,00
<u>B) Despeses a distribuir en diversos exercicis</u>	0,00	I. Deutes a llarg termini	0,00
		II. Emissions d'obligacions i altres valors negociables	0,00
<u>C) Actiu circulant</u>	45.210,10	<u>C) Creditors a curt termini</u>	25.710,25
I. Deutors	30.518,02	I. Deutes a curt termini	0,00
II. Inversions financeres a curt termini	0,00	II. Creditors	25.710,25
III. Tresoreria	14.692,08	III. Ajustos per periodificació	0,00
IV. Ajustos per periodificació	0,00	IV. Emissions d'obligacions i altres valors negociables	0,00
		<u>D) Provisions per a riscos i despeses a curt termini</u>	0,00
<b>TOTAL GENERAL (A+B+C)</b>	<b>224.957,71</b>	<b>TOTAL GENERAL (A+B+C+D)</b>	<b>224.957,71</b>

COMPTE DEL RESULTAT ECONOMICOPATRIMONIAL (importos en euros)		Ens: 1	
DEURE		HAVER	
<u>A) Despeses</u>	113.978,87	<u>B) Ingressos</u>	93.929,07
1. Despeses de personal	23.096,39	1. Ingressos de gestió ordinària	0,00
2. Altres despeses de gestió ordinària	88.466,12	2. Altres ingressos de gestió ordinària	2.997,60
3. Despeses financeres	16,36	3. Ingressos financers	650,07
4. Transferències i subvencions	2.400,00	4. Transferències i subvencions	90.281,40
5. Pèrdues i despeses extraordinàries	0,00	5. Guanys i ingressos extraordinaris	0,00
<b>ESTALVI</b>		<b>DESESTALVI</b>	<b>20.049,80</b>

ROMANENT DE TRESORERIA (importos en euros)		Ens: 1	
COMPONENT			
1. (+) Fons líquids			14.692,08
2. (+) Drets pendents de cobrament			28.420,05
- (+) del pressupost corrent		15.316,00	
- (+) de pressupostos tancats		16.404,05	
- (+) d'operacions no pressupostàries		0,00	
- (-) cobraments realitzats pendents d'aplicació definitiva		3.300,00	
3. (+) Obligacions pendents de pagament			22.410,25
- (+) del pressupost corrent		5.584,15	
- (+) de pressupostos tancats		0,00	
- (+) d'operacions no pressupostàries		16.826,10	
- (-) pagaments realitzats pendents d'aplicació definitiva		0,00	
I. Romanent de tresoreria total (1+2-3)			20.701,88
II. Saldos de dubtós cobrament			1.202,03
III. Excés de finançament afectat			0,00
IV. Romanent de tresoreria per a despeses generals (I-II-III)			19.499,85

Font: Elaboració pròpia a partir de la informació facilitada pel Compte general de l'ens local.

Nota: Comptes i estats anuals no fiscalitzats per la Sindicatura.



Exercici: 2008

**Quadre 2.5.D: Agregats de les entitats públiques empresarials locals dels ajuntaments (2a part)**

ESTAT DE FLUXOS D'EFFECTIU		Ens: 4
		EXERCICI 2008
A) Fluxos d'efectiu de les activitats d'explotació		
1. Resultat de l'exercici abans d'impostos		1.602.526,98
2. Ajustos del resultat		8.666.549,58
3. Canvis en el capital corrent		1.770.848,14
4. Altres fluxos d'efectiu de les activitats d'explotació		-4.847.912,39
5. Fluxos d'efectiu de les activitats d'explotació (1+2+3+4)		7.192.012,31
B) Fluxos d'efectiu de les activitats d'inversió		
6. Pagaments per inversions		-36.422.565,72
7. Cobraments per desinversions		11.988.344,54
8. Fluxos d'efectiu de les activitats d'inversió (6+7)		-24.434.221,18
C) Fluxos d'efectiu de les activitats de finançament		
9. Cobraments i pagaments per instruments de patrimoni		10.787.894,33
10. Cobraments i pagaments per instruments de passiu financer		4.373.831,51
11. Pagaments per dividendes i remuneracions d'altres instruments de patrimoni		0,00
12. Fluxos d'efectiu de les activitats de finançament (9+10+11)		15.161.725,84
D) Efecte de les variacions dels tipus de canvi		0,00
E) Augment / disminució neta de l'efectiu o equivalents (5+8+12+D)		-2.080.483,03
Efectiu o equivalents al començament de l'exercici		6.334.131,70
Efectiu o equivalents al final de l'exercici		4.253.648,67

ESTAT DE CANVIS EN EL PATRIMONI NET

	Capital escriturat	Capital no exigible	Prima d'emissió	Reserves	(Accions i participacions patrimonials propietat)	Resultats ex. anteriors	Altres aportacions	Resultat de l'exercici	(Dividendes a comptar)	Altres instruments patrimonials nets	Ajustos per canvi de valor	Subvencions i donacions llegats rebuts	Ens: 8
													Total
A) Saldo final de l'any 2006	0,00	0,00	0,00	0,00	0,00	0,00	0,00	0,00	0,00	0,00	0,00	0,00	0,00
I. Ajustos per canvi de criteri 2006 i anteriors	0,00	0,00	0,00	0,00	0,00	0,00	0,00	0,00	0,00	0,00	0,00	0,00	0,00
II. Ajustos per errors 2006 i anteriors	0,00	0,00	0,00	0,00	0,00	0,00	0,00	0,00	0,00	0,00	0,00	0,00	0,00
B) Saldo ajustat, inici de l'any 2007	0,00	0,00	0,00	0,00	0,00	0,00	0,00	0,00	0,00	0,00	0,00	0,00	0,00
I. Total ingressos i despeses reconeguts	0,00	0,00	0,00	0,00	0,00	0,00	0,00	0,00	0,00	0,00	0,00	0,00	0,00
II. Operacions amb socis o propietaris	0,00	0,00	0,00	0,00	0,00	0,00	0,00	0,00	0,00	0,00	0,00	0,00	0,00
1. Augments de capital	0,00	0,00	0,00	0,00	0,00	0,00	0,00	0,00	0,00	0,00	0,00	0,00	0,00
2. (-) Reduccions de capital	0,00	0,00	0,00	0,00	0,00	0,00	0,00	0,00	0,00	0,00	0,00	0,00	0,00
3. Altres operacions amb socis i propietaris	0,00	0,00	0,00	0,00	0,00	0,00	0,00	0,00	0,00	0,00	0,00	0,00	0,00
III. Altres variacions del patrimoni net	0,00	0,00	0,00	0,00	0,00	0,00	0,00	0,00	0,00	0,00	0,00	0,00	0,00
C) Saldo final de l'any 2007	0,00	26.258,31	0,00	0,00	0,00	0,00	0,00	296.043,40	0,00	0,00	0,00	112.831,33	435.133,04
I. Ajustos per canvi de criteri 2007	0,00	0,00	0,00	0,00	0,00	0,00	0,00	-10.536,39	0,00	0,00	0,00	53.540,06	43.003,67
II. Ajustos per errors 2007	0,00	0,00	0,00	0,00	0,00	0,00	0,00	0,00	0,00	0,00	0,00	0,00	0,00
D) Saldo ajustat, inici de l'any 2008	41.761.147,16	26.258,31	0,00	55.030,37	0,00	3.486.442,63	0,00	1.579.566,00	0,00	0,00	0,00	54.533.738,51	101.442.182,98
I. Total ingressos i despeses reconeguts	0,00	0,00	0,00	0,00	0,00	0,00	0,00	1.229.177,45	0,00	0,00	0,00	34.399.543,85	35.628.721,30
II. Operacions amb socis o propietaris	0,00	0,00	0,00	0,00	0,00	0,00	0,00	0,00	0,00	0,00	0,00	0,00	0,00
1. Augments de capital	0,00	0,00	0,00	0,00	0,00	0,00	0,00	0,00	0,00	0,00	0,00	0,00	0,00
2. (-) Reduccions de capital	0,00	0,00	0,00	0,00	0,00	0,00	0,00	0,00	0,00	0,00	0,00	0,00	0,00
3. Altres operacions amb socis i propietaris	0,00	0,00	0,00	0,00	0,00	0,00	0,00	0,00	0,00	0,00	0,00	0,00	0,00
III. Altres variacions del patrimoni net	645.641,89	285.507,01	0,00	0,00	0,00	0,00	0,00	-1.579.566,00	0,00	0,00	0,00	-4.168.734,17	-3.889.861,71
E) SALDO, FINAL DE L'EXERCICI 2008	42.406.789,05	311.765,32	0,00	55.030,37	5.269.419,41	4.413.732,19	0,00	1.229.177,45	0,00	0,00	0,00	84.764.548,19	138.450.461,98

Font: Elaboració pròpia a partir de la informació facilitada pels comptes de les societats mercantils  
 Nota: Comptes i estats anuals no fiscalitzats.

**Quadre 2.5.E: Agregats de les societats mercantils participades íntegrament pels ajuntaments (1a part)**

BALANÇ		COMpte DE PÈRDUES I GUANYS	
ACTIU		DEURE/HAVER	
Ensi:		Ensi:	
104		104	
Exercici: 2008		Exercici: 2008	
A) <u>Actiu no corrent</u>	1.072.231.321,45	A) <u>Operacions continuades</u>	629.800.705,81
I. Immobilitzat intangible	61.962.790,32	1. Import net de la xifra de negocis	133.867.112,74
II. Immobilitzat material	593.642.541,26	2. Variació d'existències de productes acabats i en curs de fabricació	37.417.640,68
III. Inversions immobiliàries	228.600.172,17	3. Treballs realitzats per l'empresa per al seu actiu	-431.120.311,03
IV. Inversions a empreses del grup i associades a llarg termini	133.079.690,34	4. Aprovisionaments	168.397.980,23
V. Inversions financeres a llarg termini	41.693.385,74	5. Altres ingressos d'exploració	-309.269.382,26
VI. Actius per impost diferit	3.194.889,13	6. Despeses de personal	-158.199.038,75
VII. Deutes comercials no corrents	10.057.852,49	7. Altres despeses d'exploració	-43.623.516,50
		8. Amortització de l'immobilitzat	9.979.648,50
B) <u>Actiu corrent</u>	929.567.890,61	9. Imputació de subvencions d'immobilitzat no financer i altres	1.827.717,21
I. Actius no corrents mantinguts per a la venda	61.396,77	10. Excessos de provisions	1.323.129,11
II. Existències	418.463.324,67	11. Deteriorament i resultat per alienacions de l'immobilitzat	0,00
III. Deutors comercials i altres comptes a cobrar	383.961.075,98	12. Diferència negativa de combinacions de negoci	339.330,25
IV. Inversions a empreses del grup i associades a curt termini	6.217.293,62	13. Altres resultats	
V. Inversions financeres a curt termini	57.920.259,52	A.1) <u>Resultat d'exploració</u>	40.741.015,99
VI. Periodificacions a curt termini	1.328.081,77	(1+2+3+4+5+6+7+8+9+10+11+12+13)	14.839.462,72
VII. Efectiu i altres actius líquids equivalents	61.616.458,28	14. Ingressos financers	-24.821.359,71
		15. Despeses financeres	-86.998,90
		16. Variació de valor raonable en instruments financers	-1.808,84
		17. Diferències de canvi	-2.703.674,96
		18. Deteriorament i resultat per venda d'instruments financers	
		A.2) <u>Resultat financer (14+15+16+17+18)</u>	-12.774.379,69
		A.3) <u>Resultat abans d'impostos (A.1+A.2)</u>	27.966.636,30
		19. Impostos sobre beneficis	-1.069.030,09
		A.4) <u>Resultat de l'exercici procedent d'operacions continuades (A.3+19)</u>	26.897.606,21
		B) <u>Operacions interrompudes</u>	
		20. Resultat de l'exercici procedent d'operacions interrompudes net d'impostos	0,00
TOTAL ACTIU (A+B)	2.001.799.212,06	A.5) <u>RESULTAT DE L'EXERCICI (A.4+20)</u>	26.897.606,21
PATRIMONI NET I PASSIU		PATRIMONI NET I PASSIU	
A) <u>Patrimoni net</u>	798.620.674,43	A) <u>Patrimoni net</u>	798.620.674,43
A-1) Fons propis	627.853.350,06	A-1) Fons propis	627.853.350,06
I. Capital	295.149.625,34	I. Prima d'emissió	80.348.945,47
II. Reserves	236.030.789,75	II. Reserves	236.030.789,75
III. Reserves	0,00	III. Reserves	0,00
IV. (Accions i participacions en patrimoni propis)	-12.926.887,14	IV. (Accions i participacions en patrimoni propis)	-12.926.887,14
V. Resultats d'exercicis anteriors	2.687.435,56	V. Resultats d'exercicis anteriors	2.687.435,56
VI. Altres aportacions de socis	27.263.682,86	VI. Altres aportacions de socis	27.263.682,86
VII. Resultat de l'exercici	-700.000,00	VII. Resultat de l'exercici	-700.000,00
VIII. (Dividend a compte)	-221,78	VIII. (Dividend a compte)	-221,78
IX. Altres instruments de patrimoni		IX. Altres instruments de patrimoni	
A-2) Ajustos per canvi de valor	511.968,26	A-2) Ajustos per canvi de valor	511.968,26
A-3) Subvencions, donacions i llegats rebuts	170.255.356,11	A-3) Subvencions, donacions i llegats rebuts	170.255.356,11
B) <u>Passiu no corrent</u>	464.316.726,01	B) <u>Passiu no corrent</u>	464.316.726,01
I. Provisions a llarg termini	12.601.941,90	I. Provisions a llarg termini	12.601.941,90
II. Deutes a llarg termini	396.580.921,46	II. Deutes a llarg termini	396.580.921,46
III. Deutes amb empreses del grup i associades a llarg termini	20.036.604,42	III. Deutes amb empreses del grup i associades a llarg termini	20.036.604,42
IV. Passius per impost diferit	18.497.471,04	IV. Passius per impost diferit	18.497.471,04
V. Periodificacions a llarg termini	16.599.787,19	V. Periodificacions a llarg termini	16.599.787,19
VI. Creditors comercials no corrents	0,00	VI. Creditors comercials no corrents	0,00
VII. Deutes amb característiques especials a llarg termini	0,00	VII. Deutes amb característiques especials a llarg termini	0,00
C) <u>Passiu corrent</u>	738.936.031,05	C) <u>Passiu corrent</u>	738.936.031,05
I. Passius vinculats amb actius no corrents mantinguts per a la venda	0,00	I. Passius vinculats amb actius no corrents mantinguts per a la venda	0,00
II. Provisions a curt termini	2.992.555,10	II. Provisions a curt termini	2.992.555,10
III. Deutes a curt termini	231.445.788,88	III. Deutes a curt termini	231.445.788,88
IV. Deutes amb empreses del grup i associades a curt termini	18.858.121,41	IV. Deutes amb empreses del grup i associades a curt termini	18.858.121,41
V. Creditors comercials i altres comptes a pagar	444.789.900,41	V. Creditors comercials i altres comptes a pagar	444.789.900,41
VI. Periodificacions a curt termini	40.849.665,25	VI. Periodificacions a curt termini	40.849.665,25
VII. Deutes amb característiques especials a curt termini	0,00	VII. Deutes amb característiques especials a curt termini	0,00
TOTAL PATRIMONI NET I PASSIU (A+B+C)	2.001.873.431,49	TOTAL PATRIMONI NET I PASSIU (A+B+C)	2.001.873.431,49

Font: Elaboració pròpia a partir de la informació facilitada pels comptes de les societats mercantils  
Nota: Comptes i estats anuals no fiscalitzats.



**Quadre 2.5.F: Agregats de les societats mercantils participades majoritàriament pels ajuntaments (1a part)**

BALANÇ		COMpte DE PÈRDUES I GUANYS	
ACTIU	PATRIMONI NET I PASSIU	DEURE/HAVER	Resultat
Ensi:	Ensi:	Ensi:	Ensi:
25	25	25	25
A) <u>Actiu no corrent</u>	270.089.302,07	A) <u>Operacions continuades</u>	204.266.595,80
I. Immobilitzat intangible	21.693.215,27	1. Impot net de la xifra de negocis	-88.400,17
II. Immobilitzat material	231.730.296,36	2. Variació d'existències de productes acabats i en curs de fabricació	652.280,53
III. Inversions immobiliàries	0,00	3. Treballs realitzats per l'empresa per al seu actiu	-65.633.596,39
IV. Inversions a empreses del grup i associades a llarg termini	5.154.654,76	4. Aprovisionaments	21.173.412,30
V. Inversions financeres a llarg termini	9.355.548,05	5. Altres ingressos d'exploració	-58.644.230,60
VI. Actius per impost diferit	2.155.687,63	6. Despeses de personal	-56.632.637,70
VII. Deutes comercials no corrents	0,00	7. Altres despeses d'exploració	-16.352.918,84
		8. Amortització de l'immobilitzat	2.231.888,14
B) <u>Actiu corrent</u>	131.682.771,63	9. Imputació de subvencions d'immobilitzat no financer i altres	608.879,88
I. Actius no corrents mantinguts per a la venda	0,00	10. Excessos de provisions	143.275,90
II. Existències	14.735.743,30	11. Deteriorament i resultat per alienacions de l'immobilitzat	0,00
III. Deutors comercials i altres comptes a cobrar	76.015.902,96	12. Diferència negativa de combinacions de negoci	0,00
IV. Inversions a empreses del grup i associades a curt termini	6.639.181,75	13. Altres resultats	-6.496,53
V. Inversions financeres a curt termini	5.785.432,54		
VI. Periodificacions a curt termini	179.263,42	A.1) <u>Resultat d'exploració</u>	31.718.052,32
VII. Efectiu i altres actius líquids equivalents	28.327.247,66	(1+2+3+4+5+6+7+8+9+10+11+12+13)	6.758.104,67
		14. Ingressos financers	-2.631.810,11
		15. Despeses financeres	18.467,25
		16. Variació de valor raonable en instruments financers	-317,42
		17. Diferències de canvi	-2.831.326,56
		18. Deteriorament i resultat per venda d'instruments financers	1.313.117,83
		A.2) <u>Resultat financer (14+15+16+17+18)</u>	33.031.170,15
		A.3) <u>Resultat abans d'impostos (A.1+A.2)</u>	-8.461.585,29
		19. Impostos sobre beneficis	24.569.584,86
		A.4) <u>Resultat de l'exercici procedent d'operacions continuades (A.3+19)</u>	-23.624,95
		B) <u>Operacions interrompudes</u>	
		20. Resultat de l'exercici procedent d'operacions interrompudes net d'impostos	
		A.5) <u>RESULTAT DE L'EXERCICI (A.4+20)</u>	24.545.959,91

Font: Elaboració pròpia a partir de la informació facilitada pels comptes de les societats mercantils

Nota: Comptes i estats anuals no fiscalitzats.



Exercici: 2008

**Quadre 2.5.F: Agregats de les societats mercantils participades majoritàriament pels ajuntaments (2a part)**

Ens: 13

ESTAT DE FLUXOS D'EFFECTIU	
A) Fluxos d'efectiu de les activitats d'exploració	
1. Resultat de l'exercici abans d'impostos	31.584.277,02
2. Ajustos del resultat	7.613.259,63
3. Canvis en el capital corrent	4.920.295,81
4. Altres fluxos d'efectiu de les activitats d'exploració	-1.700.246,97
5. Fluxos d'efectiu de les activitats d'exploració (1+2+3+4)	42.417.585,49
B) Fluxos d'efectiu de les activitats d'inversió	
6. Pagaments per inversions	-43.266.067,56
7. Cobraments per desinversions	1.906.572,18
8. Fluxos d'efectiu de les activitats d'inversió (6+7)	-41.359.495,38
C) Fluxos d'efectiu de les activitats de finançament	
9. Cobraments i pagaments per instruments de patrimoni	1.864.018,53
10. Cobraments i pagaments per instruments de passiu financer	17.180.115,82
11. Pagaments per dividends i remuneracions d'altres instruments de patrimoni	-16.144.290,14
12. Fluxos d'efectiu de les activitats de finançament (9+10+11)	2.899.844,21
D) Efecte de les variacions dels tipus de canvi	0,00
E) Augment / disminució neta de l'efectiu o equivalents (6+8+-12+D)	3.957.934,32
Efectiu o equivalents al començament de l'exercici	20.398.508,94
Efectiu o equivalents al final de l'exercici	25.970.250,57

Ens: 24

ESTAT DE CANVIS EN EL PATRIMONI NET		Reserves	(Accions i partic. patrim. pròpies)	Resultats ex. anteriors	Altres aportac. socis	Resultat de l'exercici	(Dividend a compte)	Altres instrum. patrimoni net	Ajustos per canvi de valor	Subv., donac. i llegats rebuts	Total
A) Saldo final de l'any 2006	818.381,70	2.987.290,87	0,00	0,00	0,00	-146.967,99	0,00	0,00	0,00	828,03	3.659.532,61
I. Ajustos per canvi de criteri 2006 i anteriors	0,00	0,00	0,00	0,00	0,00	0,00	0,00	0,00	0,00	0,00	0,00
II. Ajustos per errors 2006 i anteriors	0,00	0,00	0,00	0,00	0,00	0,00	0,00	0,00	0,00	0,00	0,00
B) Saldo ajustat, inici de l'any 2007	818.381,70	2.987.290,87	0,00	0,00	0,00	-146.967,99	0,00	0,00	0,00	828,03	3.659.532,61
I. Total ingressos i despeses reconeguts	0,00	0,00	0,00	0,00	0,00	-456.656,22	0,00	0,00	0,00	0,00	-456.656,22
II. Operacions amb socis o propietaris	0,00	0,00	0,00	0,00	0,00	0,00	0,00	0,00	0,00	0,00	0,00
1. Augments de capital	0,00	0,00	0,00	0,00	0,00	0,00	0,00	0,00	0,00	0,00	0,00
2. (-) Reduccions de capital	0,00	0,00	0,00	0,00	0,00	0,00	0,00	0,00	0,00	0,00	0,00
3. Altres operacions amb socis i propietaris	0,00	0,00	0,00	0,00	0,00	0,00	0,00	0,00	0,00	0,00	0,00
III. Altres variacions del patrimoni net	0,00	-1.321,19	0,00	-145.060,58	0,00	146.967,99	0,00	0,00	0,00	14.824,14	15.390,36
C) Saldo final de l'any 2007	14.093.569,81	7.040.833,92	0,00	-1.225.548,23	203.169,61	4.809.601,76	0,00	0,00	0,00	1.730.782,19	32.352.962,18
I. Ajustos per canvi de criteri 2007	-588.992,00	38.229,55	0,00	0,00	512.361,00	0,00	0,00	0,00	125.896,00	9.500.453,96	9.587.948,51
II. Ajustos per errors 2007	0,00	0,00	0,00	0,00	0,00	0,00	0,00	0,00	0,00	0,00	0,00
D) Saldo ajustat, inici de l'any 2008	59.983.923,55	93.029.927,68	-43.151,81	-1.922.983,82	715.530,61	25.008.059,13	-3.000.000,00	0,00	125.896,00	20.604.113,81	203.266.252,27
I. Total ingressos i despeses reconeguts	0,00	56.772,20	0,00	0,00	0,00	24.565.585,14	0,00	0,00	0,00	3.219.332,03	27.841.689,37
II. Operacions amb socis o propietaris	1.849.959,10	425.541,38	-54.600,00	-633,37	0,00	-6.253.219,80	-2.300.000,00	0,00	0,00	0,00	-6.332.952,69
1. Augments de capital	1.849.959,10	0,00	0,00	0,00	0,00	0,00	0,00	0,00	0,00	0,00	1.849.959,10
2. (-) Reduccions de capital	0,00	0,00	0,00	0,00	0,00	0,00	0,00	0,00	0,00	0,00	0,00
3. Altres operacions amb socis i propietaris	0,00	425.541,38	-54.600,00	-633,37	0,00	-6.253.219,80	-2.300.000,00	0,00	0,00	0,00	-8.182.911,79
III. Altres variacions del patrimoni net	0,00	8.260.979,96	-8.810,90	-663.388,66	0,00	-18.754.839,33	2.300.000,00	-4.902,95	0,00	-22.258,68	-8.893.220,56
E) SALDO, FINAL DE L'EXERCICI 2008	61.833.882,65	101.773.221,22	-106.562,71	-2.587.005,85	715.530,61	24.565.585,14	-3.000.000,00	-4.902,95	125.896,00	23.801.187,16	215.881.768,39

Font: Elaboració pròpia a partir de la informació facilitada pels comptes de les societats mercantils  
Nota: Comptes i estats anuals no fiscalitzats.

### Quadre 2.5.G.1: Agregats dels ajuntaments per estrats de població. Estrat 1: municipis de més de 500.000 habitants (1a part)

Exercici: 2008

LIQUIDACIÓ PRESSUPOSTÀRIA (importos en euros)

Ens: 1

Població: 1.615.908

CONCEPTE	PREVISIÓ			EXECUCIÓ		
	Inicial	Modificació	Definitiva	Liquidació	Cobrat	Pend. cobrament
<b>1. Capítols ingressos</b>						
1. Impostos directes	721.140.000,00	0,00	721.140.000,00	760.403.586,72	711.840.085,54	48.563.501,18
2. Impostos indirectes	76.888.000,00	0,00	76.888.000,00	75.784.172,49	73.200.926,06	2.583.246,43
3. Taxes i altres ingressos	276.162.163,24	27.731.982,06	303.894.145,30	359.259.904,31	247.050.732,21	112.209.172,10
4. Transferències corrents	1.040.068.342,28	60.459.876,07	1.100.528.218,35	1.084.353.923,03	1.024.054.461,96	60.299.461,07
5. Ingressos patrimonials	39.203.534,32	12.669.183,71	51.872.718,03	55.081.753,00	50.058.870,00	5.022.883,00
a) Operacions corrents	2.153.462.039,84	100.861.041,84	2.254.323.081,68	2.334.883.339,55	2.106.205.075,77	228.678.263,78
6. Alienació d'inversions reals	30.000.000,00	5.619.527,42	35.619.527,42	16.982.733,01	16.721.775,17	260.957,84
7. Transferències de capital	19.260.568,14	10.783.527,09	30.044.095,23	24.937.394,84	6.399.579,00	18.537.815,84
b) Altres operacions no financeres	49.260.568,14	16.403.054,51	65.663.622,65	41.920.127,85	23.121.354,17	18.798.773,68
Total operacions no financeres (a+b)	2.202.722.607,98	117.264.096,35	2.319.986.704,33	2.376.803.467,40	2.129.326.429,94	247.477.037,46
8. Actius financers	0,00	68.633.110,66	68.633.110,66	79.900,00	79.900,00	0,00
9. Passius financers	150.000.020,00	1.558.000,00	151.558.020,00	2.483.739,33	2.483.739,33	0,00
Total ingressos	2.352.722.627,98	187.455.207,01	2.540.177.834,99	2.379.367.106,73	2.131.890.069,27	247.477.037,46
<b>2. Capítols despeses</b>						
1. Despeses de personal	332.537.763,68	19.548.107,96	352.085.871,64	336.407.397,20	328.697.771,56	7.709.625,64
2. Despeses de béns corrents i serveis	466.400.592,07	39.769.087,16	506.169.679,23	484.997.928,90	340.161.142,85	144.836.786,05
3. Despeses financeres	45.428.733,55	-3.864.000,00	41.564.733,55	28.522.145,99	28.522.112,11	33,88
4. Transferències corrents	748.808.068,38	38.982.002,02	787.790.070,40	780.374.148,06	647.950.382,64	132.423.765,42
a) Operacions corrents	1.593.175.157,68	94.435.197,14	1.687.610.354,82	1.630.301.620,15	1.345.331.409,16	284.970.210,99
6. Inversions reals	542.748.155,00	-297.136.793,37	245.611.361,63	180.318.300,23	126.678.208,37	53.640.091,86
7. Transferències de capital	49.053.880,00	388.598.803,24	437.652.683,24	426.712.230,84	296.643.984,87	130.068.245,97
b) Altres operacions no financeres	591.802.035,00	91.462.009,87	683.264.044,87	607.030.531,07	423.322.193,24	183.708.337,83
Total operacions no financeres (a+b)	2.184.977.192,68	185.897.207,01	2.370.874.399,69	2.237.332.151,22	1.768.653.602,40	468.678.548,82
8. Actius financers	10.000.000,00	0,00	10.000.000,00	9.998.823,10	7.999.443,10	1.999.380,00
9. Passius financers	157.745.435,30	1.558.000,00	159.303.435,30	159.048.032,55	158.839.049,44	208.983,11
Total despeses	2.352.722.627,98	187.455.207,01	2.540.177.834,99	2.406.379.006,87	1.935.492.094,94	470.886.911,93
<b>3. Situació econòmica</b>						
Total ingressos	2.352.722.627,98	187.455.207,01	2.540.177.834,99	2.379.367.106,73	2.131.890.069,27	247.477.037,46
Total despeses	2.352.722.627,98	187.455.207,01	2.540.177.834,99	2.406.379.006,87	1.935.492.094,94	470.886.911,93
Diferències	0,00	0,00	0,00	-27.011.900,14	196.397.974,33	-223.409.874,47

RESULTAT PRESSUPOSTARI (importos en euros)

Ens: 1

Població: 1.615.908

CONCEPTE	DRETS RECON. NETS	OBLIGACIONS RECON. NETES	AJUSTOS	RESULTAT PRESSUPOSTARI
a) Operacions corrents	2.334.883.339,60	1.630.301.620,20		
b) Altres operacions no financeres	41.920.127,85	607.030.531,07		
1. Total operacions no financeres (a+b)	2.376.803.467,45	2.237.332.151,27		
2. Actius financers	79.900,00	9.998.823,10		
3. Passius financers	2.483.739,33	159.048.032,55		
RESULTAT PRESSUPOSTARI DE L'EXERCICI	2.379.367.106,78	2.406.379.006,92		-27.011.900,14
<u>Ajustos</u>				
4. (+) Crèdits gastats finançats amb romanent de tresoreria per a despeses generals			36.801.301,28	
5. (+) Desviacions de finançament negatives de l'exercici			22.618.896,35	
6. (-) Desviacions de finançament positives de l'exercici			24.521.373,99	34.898.823,64
RESULTAT PRESSUPOSTARI AJUSTAT				7.886.923,50

Font: Elaboració pròpia a partir de la informació facilitada pel Compte general de l'ens local.

Nota: Comptes i estats anuals no fiscalitzats.

**Quadre 2.5.G.1: Agregats dels ajuntaments per estrats de població. Estrat 1: municipis de més de 500.000 habitants (2a part)**

Exercici: 2008

ROMANENT DE TRESORERIA (importos en euros)

Ens: 1

Població: 1.615.908

COMPONENT		
1. (+) Fons líquids		490.066.859,89
2. (+) Drets pendents de cobrament		576.022.433,93
- (+) del pressupost corrent	247.477.037,46	
- (+) de pressupostos tancats	315.756.104,47	
- (+) d'operacions no pressupostàries	15.779.805,37	
- (-) cobraments realitzats pendents d'aplicació definitiva	2.990.513,37	
3. (+) Obligacions pendents de pagament		567.413.559,68
- (+) del pressupost corrent	470.886.911,93	
- (+) de pressupostos tancats	6.106.966,44	
- (+) d'operacions no pressupostàries	90.419.681,31	
- (-) pagaments realitzats pendents d'aplicació definitiva	0,00	
I. Romanent de tresoreria total (1+2-3)		498.675.734,14
II. Saldos de dubtós cobrament		298.660.828,83
III. Excés de finançament afectat		33.500.957,96
IV. Romanent de tresoreria per a despeses generals (I-II-III)		166.513.947,35

Font: Elaboració pròpia a partir de la informació facilitada pel Compte general de l'ens local.

Nota: Comptes i estats anuals no fiscalitzats.

### Quadre 2.5.G.2: Agregats dels ajuntaments per estrats de població. Estrat 2: municipis de 100.001 a 500.000 habitants (1a part)

Exercici: 2008

LIQUIDACIÓ PRESSUPOSTÀRIA (importos en euros)

Ens: 8

Població: 1.376.142

CONCEPTE	PREVISIÓ			EXECUCIÓ		
	Inicial	Modificació	Definitiva	Liquidació	Cobrat	Pend. cobrament
<b>1. Capítols ingressos</b>						
1. Impostos directes	463.497.426,89	-3.200.000,00	460.297.426,89	458.522.342,61	415.128.866,91	43.393.475,70
2. Impostos indirectes	59.852.554,27	0,00	59.852.554,27	56.838.532,37	45.434.478,53	11.404.053,84
3. Taxes i altres ingressos	183.942.088,64	44.921.374,00	228.863.462,64	204.480.863,60	155.067.943,54	49.412.920,06
4. Transferències corrents	383.014.877,82	40.821.000,01	423.835.877,83	419.273.657,98	387.942.658,75	31.330.999,23
5. Ingressos patrimonials	20.991.540,72	10.409.028,18	31.400.568,90	30.232.817,36	25.056.209,24	5.176.608,12
a) Operacions corrents	1.111.298.488,34	92.951.402,19	1.204.249.890,53	1.169.348.213,92	1.028.630.156,97	140.718.056,95
6. Alienació d'inversions reals	25.588.927,02	42.328.845,63	67.917.772,65	41.130.146,08	29.092.568,61	12.037.577,47
7. Transferències de capital	75.257.591,78	96.561.508,69	171.819.100,47	99.931.304,11	32.749.389,02	67.181.915,09
b) Altres operacions no financeres	100.846.518,80	138.890.354,32	239.736.873,12	141.061.450,19	61.841.957,63	79.219.492,56
Total operacions no financeres (a+b)	1.212.145.007,14	231.841.756,51	1.443.986.763,65	1.310.409.664,11	1.090.472.114,60	219.937.549,51
8. Actius financers	4.479.298,27	262.558.381,48	267.037.679,75	4.237.827,89	2.576.485,00	1.661.342,89
9. Passius financers	66.528.117,00	92.441.892,99	158.970.009,99	87.693.495,67	60.272.044,44	27.421.451,23
Total ingressos	1.283.152.422,41	586.842.030,98	1.869.994.453,39	1.402.340.987,67	1.153.320.644,04	249.020.343,63
<b>2. Capítols despeses</b>						
1. Despeses de personal	369.507.395,85	18.669.946,12	388.177.341,97	376.214.041,95	372.515.958,36	3.698.083,59
2. Despeses de béns corrents i serveis	374.446.766,71	50.510.180,78	424.956.947,49	385.068.714,50	310.270.806,09	74.797.908,41
3. Despeses financeres	41.951.959,11	4.634.829,91	46.586.789,02	40.864.625,27	39.996.163,65	868.461,62
4. Transferències corrents	223.025.651,41	25.527.278,31	248.552.929,72	232.996.845,80	208.408.022,54	24.588.823,26
a) Operacions corrents	1.008.931.773,08	99.342.235,12	1.108.274.008,20	1.035.144.227,52	931.190.950,64	103.953.276,88
6. Inversions reals	167.505.937,96	378.370.923,53	545.876.861,49	206.014.651,47	162.258.339,48	43.756.311,99
7. Transferències de capital	16.899.990,64	82.600.468,45	99.500.459,09	57.695.964,34	50.240.162,59	7.455.801,75
b) Altres operacions no financeres	184.405.928,60	460.971.391,98	645.377.320,58	263.710.615,81	212.498.502,07	51.212.113,74
Total operacions no financeres (a+b)	1.193.337.701,68	560.313.627,10	1.753.651.328,78	1.298.854.843,33	1.143.689.452,71	155.165.390,62
8. Actius financers	5.200.765,00	13.021.203,28	18.221.968,28	17.474.969,63	17.300.721,70	174.247,93
9. Passius financers	84.614.305,73	13.507.200,60	98.121.506,33	94.397.035,42	93.500.457,26	896.578,16
Total despeses	1.283.152.772,41	586.842.030,98	1.869.994.803,39	1.410.726.848,38	1.254.490.631,67	156.236.216,71
<b>3. Situació econòmica</b>						
Total ingressos	1.283.152.422,41	586.842.030,98	1.869.994.453,39	1.402.340.987,67	1.153.320.644,04	249.020.343,63
Total despeses	1.283.152.772,41	586.842.030,98	1.869.994.803,39	1.410.726.848,38	1.254.490.631,67	156.236.216,71
Diferències	-350,00	0,00	-350,00	-8.385.860,71	-101.169.987,63	92.784.126,92

RESULTAT PRESSUPOSTARI (importos en euros)

Ens: 8

Població: 1.376.142

CONCEPTE	DRETS RECON. NETS	OBLIGACIONS RECON. NETES	AJUSTOS	RESULTAT PRESSUPOSTARI
a) Operacions corrents	1.169.348.213,92	1.035.144.227,52		
b) Altres operacions no financeres	141.061.450,19	263.710.615,81		
1. Total operacions no financeres (a+b)	1.310.409.664,11	1.298.854.843,33		
2. Actius financers	4.237.827,89	17.474.969,63		
3. Passius financers	87.693.495,67	94.397.035,42		
RESULTAT PRESSUPOSTARI DE L'EXERCICI	1.402.340.987,67	1.410.726.848,38		-8.385.860,71
Ajustos				
4. (+) Crèdits gastats finançats amb romanent de tresoreria per a despeses generals			55.589.639,79	
5. (+) Desviacions de finançament negatives de l'exercici			113.703.897,01	
6. (-) Desviacions de finançament positives de l'exercici			117.170.437,73	52.123.099,07
RESULTAT PRESSUPOSTARI AJUSTAT				43.737.238,36

Font: Elaboració pròpia a partir de la informació facilitada pel Compte general de l'ens local.

Nota: Comptes i estats anuals no fiscalitzats.

**Quadre 2.5.G.2: Agregats dels ajuntaments per estrats de població. Estrat 2: municipis de 100.001 a 500.000 habitants (2a part)**

Exercici: 2008

ROMANENT DE TRESORERIA (importos en euros)

Ens: 8

Població: 1.376.142

COMPONENT		
1. (+) Fons líquids		173.751.358,21
2. (+) Drets pendents de cobrament		401.954.241,09
- (+) del pressupost corrent	249.020.343,63	
- (+) de pressupostos tancats	158.790.603,65	
- (+) d'operacions no pressupostàries	30.032.447,01	
- (-) cobraments realitzats pendents d'aplicació definitiva	35.889.153,20	
3. (+) Obligacions pendents de pagament		270.665.042,54
- (+) del pressupost corrent	156.236.216,71	
- (+) de pressupostos tancats	6.198.754,22	
- (+) d'operacions no pressupostàries	108.296.870,53	
- (-) pagaments realitzats pendents d'aplicació definitiva	66.798,92	
I. Romanent de tresoreria total (1+2-3)		305.040.556,76
II. Saldos de dubtós cobrament		63.333.873,83
III. Excés de finançament afectat		175.719.846,96
IV. Romanent de tresoreria per a despeses generals (I-II-III)		65.986.835,97

Font: Elaboració pròpia a partir de la informació facilitada pel Compte general de l'ens local.

Nota: Comptes i estats anuals no fiscalitzats.

### Quadre 2.5.G.3: Agregats dels ajuntaments per estrats de població. Estrat 3: municipis de 50.001 a 100.000 habitants (1a part)

Exercici: 2008

LIQUIDACIÓ PRESSUPOSTÀRIA (importos en euros)

Ens: 9

Població: 649.038

CONCEPTE	PREVISIÓ			EXECUCIÓ		
	Inicial	Modificació	Definitiva	Liquidació	Cobrat	Pend. cobrament
<b>1. Capítols ingressos</b>						
1. Impostos directes	288.534.379,53	288.017,71	288.822.397,24	293.590.613,33	269.260.236,07	24.330.377,26
2. Impostos indirectes	36.865.669,66	5.442,72	36.871.112,38	30.815.833,36	25.931.108,10	4.884.725,26
3. Taxes i altres ingressos	131.474.503,58	29.938.251,37	161.412.754,95	156.843.821,08	102.856.034,18	53.987.786,90
4. Transferències corrents	183.177.813,61	22.492.957,37	205.670.770,98	210.859.076,53	181.325.174,57	29.533.901,96
5. Ingressos patrimonials	13.228.825,07	3.681.932,49	16.910.757,56	19.990.950,69	14.745.661,94	5.245.288,75
a) Operacions corrents	653.281.191,45	56.406.601,66	709.687.793,11	712.100.294,99	594.118.214,86	117.982.080,13
6. Alienació d'inversions reals	18.445.010,00	3.244.976,34	21.689.986,34	8.831.083,93	4.270.878,10	4.560.205,83
7. Transferències de capital	23.548.947,87	29.896.346,33	53.445.294,20	46.458.973,33	19.610.206,43	26.848.766,90
b) Altres operacions no financeres	41.993.957,87	33.141.322,67	75.135.280,54	55.290.057,26	23.881.084,53	31.408.972,73
Total operacions no financeres (a+b)	695.275.149,32	89.547.924,33	784.823.073,65	767.390.352,25	617.999.299,39	149.391.052,86
8. Actius financers	331.761,00	170.928.963,24	171.260.724,24	1.418.951,10	501.057,47	917.893,63
9. Passius financers	58.928.882,22	28.870.743,97	87.799.626,19	57.734.622,12	57.701.030,18	33.591,94
Total ingressos	754.535.792,54	289.347.631,54	1.043.883.424,08	826.543.925,47	676.201.387,04	150.342.538,43
<b>2. Capítols despeses</b>						
1. Despeses de personal	229.650.726,39	11.241.226,38	240.891.952,77	230.432.148,28	227.984.428,25	2.447.720,03
2. Despeses de béns corrents i serveis	238.350.615,42	36.517.266,29	274.867.881,71	245.292.314,72	199.549.261,00	45.743.053,72
3. Despeses financeres	18.218.514,80	818.430,70	19.036.945,50	16.794.753,45	15.992.472,52	802.280,93
4. Transferències corrents	86.899.653,00	18.213.524,48	105.113.177,48	96.858.582,44	86.018.944,33	10.839.638,11
a) Operacions corrents	573.119.509,61	66.790.447,85	639.909.957,46	589.377.798,89	529.545.106,10	59.832.692,79
6. Inversions reals	137.687.232,14	212.258.727,11	349.945.959,25	155.160.300,68	121.194.809,89	33.965.490,79
7. Transferències de capital	4.303.409,86	7.254.740,65	11.558.150,51	7.091.873,71	6.837.562,02	254.311,69
b) Altres operacions no financeres	141.990.642,00	219.513.467,76	361.504.109,76	162.252.174,39	128.032.371,91	34.219.802,48
Total operacions no financeres (a+b)	715.110.151,61	286.303.915,61	1.001.414.067,22	751.629.973,28	657.577.478,01	94.052.495,27
8. Actius financers	301.500,40	1.172.628,49	1.474.128,89	1.218.886,61	1.212.481,23	6.405,38
9. Passius financers	39.124.140,53	1.871.087,44	40.995.227,97	40.602.430,47	38.222.254,11	2.380.176,36
Total despeses	754.535.792,54	289.347.631,54	1.043.883.424,08	793.451.290,36	697.012.213,35	96.439.077,01
<b>3. Situació econòmica</b>						
Total ingressos	754.535.792,54	289.347.631,54	1.043.883.424,08	826.543.925,47	676.201.387,04	150.342.538,43
Total despeses	754.535.792,54	289.347.631,54	1.043.883.424,08	793.451.290,36	697.012.213,35	96.439.077,01
Diferències	0,00	0,00	0,00	33.092.635,11	-20.810.826,31	53.903.461,42

RESULTAT PRESSUPOSTARI (importos en euros)

Ens: 9

Població: 649.038

CONCEPTE	DRETS RECON. NETS	OBLIGACIONS RECON. NETES	AJUSTOS	RESULTAT PRESSUPOSTARI
a) Operacions corrents	712.100.294,99	589.377.798,89		
b) Altres operacions no financeres	55.290.057,26	162.252.174,39		
1. Total operacions no financeres (a+b)	767.390.352,25	751.629.973,28		
2. Actius financers	1.418.951,10	1.218.886,61		
3. Passius financers	57.734.622,12	40.602.430,47		
RESULTAT PRESSUPOSTARI DE L'EXERCICI	826.543.925,47	793.451.290,36		33.092.635,11
Ajustos				
4. (+) Crèdits gastats finançats amb romanent de tesoreria per a despeses generals			44.989.442,20	
5. (+) Desviacions de finançament negatives de l'exercici			55.247.875,23	
6. (-) Desviacions de finançament positives de l'exercici			77.046.786,39	23.190.531,04
RESULTAT PRESSUPOSTARI AJUSTAT				56.283.166,15

Font: Elaboració pròpia a partir de la informació facilitada pel Compte general de l'ens local.

Nota: Comptes i estats anuals no fiscalitzats.

**Quadre 2.5.G.3: Agregats dels ajuntaments per estrats de població. Estrat 3: municipis de 50.001 a 100.000 habitants (2a part)**

Exercici: 2008

ROMANENT DE TRESORERIA (importos en euros)

Ens: 9

Població: 649.038

COMPONENT		
1. (+) Fons líquids		139.082.963,74
2. (+) Drets pendents de cobrament		256.843.986,46
- (+) del pressupost corrent	150.342.538,43	
- (+) de pressupostos tancats	108.393.907,57	
- (+) d'operacions no pressupostàries	4.672.880,62	
- (-) cobraments realitzats pendents d'aplicació definitiva	6.565.340,16	
3. (+) Obligacions pendents de pagament		164.552.413,11
- (+) del pressupost corrent	96.441.025,01	
- (+) de pressupostos tancats	7.471.152,86	
- (+) d'operacions no pressupostàries	63.763.886,63	
- (-) pagaments realitzats pendents d'aplicació definitiva	3.123.651,39	
I. Romanent de tresoreria total (1+2-3)		231.374.537,09
II. Saldos de dubtós cobrament		28.175.406,14
III. Excés de finançament afectat		139.636.812,86
IV. Romanent de tresoreria per a despeses generals (I-II-III)		63.562.318,09

Font: Elaboració pròpia a partir de la informació facilitada pel Compte general de l'ens local.

Nota: Comptes i estats anuals no fiscalitzats.

### Quadre 2.5.G.4: Agregats dels ajuntaments per estrats de població. Estrat 4: municipis de 20.001 a 50.000 habitants (1a part)

Exercici: 2008

LIQUIDACIÓ PRESSUPOSTÀRIA (importos en euros)

Ens: 18

Població: 564.214

CONCEPTE	PREVISIÓ			EXECUCIÓ		
	Inicial	Modificació	Definitiva	Liquidació	Cobrat	Pend. cobrament
<b>1. Capítols ingressos</b>						
1. Impostos directes	248.599.595,95	0,00	248.599.595,95	243.123.883,04	223.461.892,88	19.661.990,16
2. Impostos indirectes	27.664.552,81	-467.352,29	27.197.200,52	16.694.264,79	12.141.818,97	4.552.445,82
3. Taxes i altres ingressos	125.260.379,07	33.653.629,93	158.914.009,00	125.310.773,80	101.018.712,96	24.292.060,84
4. Transferències corrents	150.345.525,02	17.480.575,07	167.826.100,09	173.641.068,68	153.719.528,53	19.921.540,15
5. Ingressos patrimonials	16.655.352,31	3.214.381,08	19.869.733,39	21.612.178,64	19.837.221,54	1.774.957,10
a) Operacions corrents	568.525.405,16	53.881.233,79	622.406.638,95	580.382.168,95	510.179.174,88	70.202.994,07
6. Alienació d'inversions reals	28.625.219,60	53.132.988,54	81.758.208,14	52.003.784,41	47.668.049,73	4.335.734,68
7. Transferències de capital	49.517.259,60	66.259.480,68	115.776.740,28	54.626.864,44	21.199.697,17	33.427.167,27
b) Altres operacions no financeres	78.142.479,20	119.392.469,22	197.534.948,42	106.630.648,85	68.867.746,90	37.762.901,95
Total operacions no financeres (a+b)	646.667.884,36	173.273.703,01	819.941.587,37	687.012.817,80	579.046.921,78	107.965.896,02
8. Actius financers	164.828,00	190.676.142,19	190.840.970,19	1.962.237,84	1.276.000,16	686.237,68
9. Passius financers	75.889.239,51	73.840.058,40	149.729.297,91	92.330.460,54	90.918.267,00	1.412.193,54
Total ingressos	722.721.951,87	437.789.903,60	1.160.511.855,47	781.305.516,18	671.241.188,94	110.064.327,24
<b>2. Capítols despeses</b>						
1. Despeses de personal	206.597.165,18	7.086.652,82	213.683.818,00	205.938.264,92	203.815.250,97	2.123.013,95
2. Despeses de béns corrents i serveis	215.484.386,29	23.043.052,55	238.527.438,84	218.927.773,45	177.120.783,09	41.806.990,36
3. Despeses financeres	15.424.135,81	956.592,55	16.380.728,36	15.203.659,23	14.201.767,58	1.001.891,65
4. Transferències corrents	84.806.120,88	7.325.008,07	92.131.128,95	87.159.799,08	79.114.580,66	8.045.218,42
a) Operacions corrents	522.311.808,16	38.411.305,99	560.723.114,15	527.229.496,68	474.252.382,30	52.977.114,38
6. Inversions reals	150.697.609,94	319.225.730,43	469.923.340,37	160.808.115,85	119.046.139,03	41.761.976,82
7. Transferències de capital	10.628.377,87	23.203.927,26	33.832.305,13	12.445.366,85	7.353.241,72	5.092.125,13
b) Altres operacions no financeres	161.325.987,81	342.429.657,69	503.755.645,50	173.253.482,70	126.399.380,75	46.854.101,95
Total operacions no financeres (a+b)	683.637.795,97	380.840.963,68	1.064.478.759,65	700.482.979,38	600.651.763,05	99.831.216,33
8. Actius financers	1.566.926,00	37.139.013,99	38.705.939,99	36.626.467,44	36.621.283,44	5.184,00
9. Passius financers	37.430.239,89	19.431.681,72	56.861.921,61	52.366.484,19	50.358.517,83	2.007.966,36
Total despeses	722.634.961,86	437.411.659,39	1.160.046.621,25	789.475.931,01	687.631.564,32	101.844.366,69
<b>3. Situació econòmica</b>						
Total ingressos	722.721.951,87	437.789.903,60	1.160.511.855,47	781.305.516,18	671.241.188,94	110.064.327,24
Total despeses	722.634.961,86	437.411.659,39	1.160.046.621,25	789.475.931,01	687.631.564,32	101.844.366,69
Diferències	86.990,01	378.244,21	465.234,22	-8.170.414,83	-16.390.375,38	8.219.960,55

RESULTAT PRESSUPOSTARI (importos en euros)

Ens: 18

Població: 564.214

CONCEPTE	DRETS	OBLIGACIONS	AJUSTOS	RESULTAT PRESSUPOSTARI
	RECON. NETS	RECON. NETES		
a) Operacions corrents	580.382.168,95	527.229.496,68		
b) Altres operacions no financeres	106.630.648,85	173.253.482,70		
1. Total operacions no financeres (a+b)	687.012.817,80	700.482.979,38		
2. Actius financers	1.962.237,84	36.626.467,44		
3. Passius financers	92.330.460,54	52.366.484,19		
RESULTAT PRESSUPOSTARI DE L'EXERCICI	781.305.516,18	789.475.931,01		-8.170.414,83
Ajustos				
4. (+) Crèdits gastats finançats amb romanent de tresoreria per a despeses generals			40.605.390,38	
5. (+) Desviacions de finançament negatives de l'exercici			42.023.192,42	
6. (-) Desviacions de finançament positives de l'exercici			72.639.683,19	9.988.899,61
RESULTAT PRESSUPOSTARI AJUSTAT				1.818.484,78

Font: Elaboració pròpia a partir de la informació facilitada pel Compte general de l'ens local.

Nota: Comptes i estats anuals no fiscalitzats.



**Quadre 2.5.G.4: Agregats dels ajuntaments per estrats de població. Estrat 4: municipis de 20.001 a 50.000 habitants (2a part)**

Exercici: 2008

ROMANENT DE TRESORERIA (importos en euros)

Ens: 17

Població: 525.250

COMPONENT		
1. (+) Fons líquids		181.134.984,36
2. (+) Drets pendents de cobrament		136.482.785,10
- (+) del pressupost corrent	95.887.986,84	
- (+) de pressupostos tancats	63.511.585,80	
- (+) d'operacions no pressupostàries	5.018.886,85	
- (-) cobraments realitzats pendents d'aplicació definitiva	27.935.674,39	
3. (+) Obligacions pendents de pagament		159.242.439,62
- (+) del pressupost corrent	92.778.649,46	
- (+) de pressupostos tancats	13.536.392,79	
- (+) d'operacions no pressupostàries	53.282.561,49	
- (-) pagaments realitzats pendents d'aplicació definitiva	355.164,12	
I. Romanent de tresoreria total (1+2-3)		158.375.329,84
II. Saldos de dubtós cobrament		18.351.938,75
III. Excés de finançament afectat		117.681.542,89
IV. Romanent de tresoreria per a despeses generals (I-II-III)		22.341.848,20

Font: Elaboració pròpia a partir de la informació facilitada pel Compte general de l'ens local.

Nota: Comptes i estats anuals no fiscalitzats.

### Quadre 2.5.G.5: Agregats dels ajuntaments per estrats de població. Estrat 5: municipis de 10.001 a 20.000 habitants (1a part)

Exercici: 2008

LIQUIDACIÓ PRESSUPOSTÀRIA (importos en euros)

Ens: 21

Població: 295.373

CONCEPTE	PREVISIÓ			EXECUCIÓ		
	Inicial	Modificació	Definitiva	Liquidació	Cobrat	Pend. cobrament
<b>1. Capítols ingressos</b>						
1. Impostos directes	139.969.308,51	-344.800,00	139.624.508,51	136.467.017,09	125.351.222,97	11.115.794,12
2. Impostos indirectes	15.146.056,00	-407.800,00	14.738.256,00	8.861.505,71	6.580.356,23	2.281.149,48
3. Taxes i altres ingressos	99.919.557,12	22.073.200,14	121.992.757,26	94.413.324,98	66.477.239,07	27.936.085,91
4. Transferències corrents	75.702.952,66	5.205.216,74	80.908.169,40	82.688.308,32	73.763.954,33	8.924.353,99
5. Ingressos patrimonials	5.816.375,39	2.201.228,77	8.017.604,16	7.029.817,38	5.707.635,86	1.322.181,52
a) Operacions corrents	336.554.249,68	28.727.045,65	365.281.295,33	329.459.973,48	277.880.408,46	51.579.565,02
6. Alienació d'inversions reals	6.331.316,94	3.135.623,83	9.466.940,77	2.256.031,14	1.177.232,89	1.078.798,25
7. Transferències de capital	36.052.871,89	16.743.746,72	52.796.618,61	29.151.049,47	8.514.448,47	20.636.601,00
b) Altres operacions no financeres	42.384.188,83	19.879.370,55	62.263.559,38	31.407.080,61	9.691.681,36	21.715.399,25
Total operacions no financeres (a+b)	378.938.438,51	48.606.416,20	427.544.854,71	360.867.054,09	287.572.089,82	73.294.964,27
8. Actius financers	240.207,01	131.776.680,89	132.016.887,90	96.272,13	41.888,71	54.383,42
9. Passius financers	42.541.550,21	13.459.863,03	56.001.413,24	47.374.958,35	45.019.458,35	2.355.500,00
Total ingressos	421.720.195,73	193.842.960,12	615.563.155,85	408.338.284,57	332.633.436,88	75.704.847,69
<b>2. Capítols despeses</b>						
1. Despeses de personal	121.044.702,00	2.506.416,91	123.551.118,91	117.692.530,44	116.384.391,46	1.308.138,98
2. Despeses de béns corrents i serveis	126.117.692,59	13.393.026,54	139.510.719,13	128.471.347,57	104.959.605,02	23.511.742,55
3. Despeses financeres	9.739.400,57	116.850,55	9.856.251,12	9.195.662,33	8.719.355,22	476.307,11
4. Transferències corrents	27.370.199,69	1.791.050,05	29.161.249,74	26.250.797,26	23.081.471,48	3.169.325,78
a) Operacions corrents	284.271.994,85	17.807.344,05	302.079.338,90	281.610.337,60	253.144.823,18	28.465.514,42
6. Inversions reals	115.325.499,25	172.328.814,76	287.654.314,01	103.608.220,02	74.078.019,01	29.530.201,01
7. Transferències de capital	1.170.084,87	2.299.149,31	3.469.234,18	1.707.412,08	1.460.816,92	246.595,16
b) Altres operacions no financeres	116.495.584,12	174.627.964,07	291.123.548,19	105.315.632,10	75.538.835,93	29.776.796,17
Total operacions no financeres (a+b)	400.767.578,97	192.435.308,12	593.202.887,09	386.925.969,70	328.683.659,11	58.242.310,59
8. Actius financers	64.207,01	126.823,25	191.030,26	108.237,80	108.237,80	0,00
9. Passius financers	20.888.409,75	1.280.828,75	22.169.238,50	21.775.070,44	20.708.932,85	1.066.137,59
Total despeses	421.720.195,73	193.842.960,12	615.563.155,85	408.809.277,94	349.500.829,76	59.308.448,18
<b>3. Situació econòmica</b>						
Total ingressos	421.720.195,73	193.842.960,12	615.563.155,85	408.338.284,57	332.633.436,88	75.704.847,69
Total despeses	421.720.195,73	193.842.960,12	615.563.155,85	408.809.277,94	349.500.829,76	59.308.448,18
Diferències	0,00	0,00	0,00	-470.993,37	-16.867.392,88	16.396.399,51

RESULTAT PRESSUPOSTARI (importos en euros)

Ens: 21

Població: 295.373

CONCEPTE	DRETS RECON. NETS	OBLIGACIONS RECON. NETES	AJUSTOS	RESULTAT PRESSUPOSTARI
a) Operacions corrents	329.459.973,48	281.610.337,60		
b) Altres operacions no financeres	31.407.080,61	105.315.632,10		
1. Total operacions no financeres (a+b)	360.867.054,09	386.925.969,70		
2. Actius financers	1.446.272,13	752.102,96		
3. Passius financers	46.024.958,35	21.131.205,28		
RESULTAT PRESSUPOSTARI DE L'EXERCICI	408.338.284,57	408.809.277,94		-470.993,37
<u>Ajustos</u>				
4. (+) Crèdits gastats finançats amb romanent de tresoreria per a despeses generals			30.815.951,63	
5. (+) Desviacions de finançament negatives de l'exercici			42.678.788,82	
6. (-) Desviacions de finançament positives de l'exercici			50.827.055,70	22.667.684,75
RESULTAT PRESSUPOSTARI AJUSTAT				22.196.691,38

Font: Elaboració pròpia a partir de la informació facilitada pel Compte general de l'ens local.

Nota: Comptes i estats anuals no fiscalitzats.

**Quadre 2.5.G.5: Agregats dels ajuntaments per estrats de població. Estrat 5: municipis de 10.001 a 20.000 habitants (2a part)**

Exercici: 2008

ROMANENT DE TRESORERIA (importos en euros)

Ens: 22

Població: 311.714

COMPONENT		
1. (+) Fons líquids		91.455.009,41
2. (+) Drets pendents de cobrament		143.266.227,58
- (+) del pressupost corrent	78.230.320,42	
- (+) de pressupostos tancats	61.041.605,43	
- (+) d'operacions no pressupostàries	6.105.154,88	
- (-) cobraments realitzats pendents d'aplicació definitiva	2.110.853,15	
3. (+) Obligacions pendents de pagament		103.718.563,38
- (+) del pressupost corrent	62.472.620,47	
- (+) de pressupostos tancats	3.985.011,22	
- (+) d'operacions no pressupostàries	39.538.114,42	
- (-) pagaments realitzats pendents d'aplicació definitiva	2.277.182,73	
I. Romanent de tresoreria total (1+2-3)		131.002.673,61
II. Saldos de dubtós cobrament		18.738.830,52
III. Excés de finançament afectat		85.283.569,21
IV. Romanent de tresoreria per a despeses generals (I-II-III)		26.980.273,88

Font: Elaboració pròpia a partir de la informació facilitada pel Compte general de l'ens local.

Nota: Comptes i estats anuals no fiscalitzats.

### Quadre 2.5.G.6: Agregats dels ajuntaments per estrats de població. Estrat 6: municipis de 5.001 a 10.000 habitants (1a part)

Exercici: 2008

LIQUIDACIÓ PRESSUPOSTÀRIA (importos en euros)

Ens: 31

Població: 221.100

CONCEPTE	PREVISIÓ			EXECUCIÓ		
	Inicial	Modificació	Definitiva	Liquidació	Cobrat	Pend. cobrament
<b>1. Capítols ingressos</b>						
1. Impostos directes	102.742.152,87	247.240,00	102.989.392,87	101.305.732,07	90.898.971,99	10.406.760,08
2. Impostos indirectes	17.233.570,50	32.951,86	17.266.522,36	9.298.349,21	6.797.451,63	2.500.897,58
3. Taxes i altres ingressos	72.953.788,74	15.771.246,84	88.725.035,58	56.452.202,31	46.062.726,88	10.389.475,43
4. Transferències corrents	59.562.128,11	4.526.297,62	64.088.425,73	67.047.404,98	57.674.900,66	9.372.504,32
5. Ingressos patrimonials	5.603.065,44	579.385,41	6.182.450,85	6.979.256,58	5.166.798,54	1.812.458,04
a) Operacions corrents	258.094.705,66	21.157.121,73	279.251.827,39	241.082.945,15	206.600.849,70	34.482.095,45
6. Alienació d'inversions reals	28.165.931,45	-2.321.807,87	25.844.123,58	5.722.956,70	3.422.722,20	2.300.234,50
7. Transferències de capital	36.647.419,62	25.347.839,72	61.995.259,34	25.026.063,81	9.621.003,85	15.405.059,96
b) Altres operacions no financeres	64.813.351,07	23.026.031,85	87.839.382,92	30.749.020,51	13.043.726,05	17.705.294,46
Total operacions no financeres (a+b)	322.908.056,73	44.183.153,58	367.091.210,31	271.831.965,66	219.644.575,75	52.187.389,91
8. Actius financers	203.125,00	74.230.192,96	74.433.317,96	140.428,15	140.428,15	0,00
9. Passius financers	27.370.209,69	13.076.060,94	40.446.270,63	26.171.247,43	25.770.163,28	401.084,15
Total ingressos	350.481.391,42	131.489.407,48	481.970.798,90	298.143.641,24	245.555.167,18	52.588.474,06
<b>2. Capítols despeses</b>						
1. Despeses de personal	91.113.620,78	1.119.568,33	92.233.189,11	87.578.432,15	86.934.675,22	643.756,93
2. Despeses de béns corrents i serveis	90.231.212,17	10.386.915,41	100.618.127,58	91.748.091,52	75.979.179,09	15.768.912,43
3. Despeses financeres	6.153.252,15	861.907,55	7.015.159,70	6.388.965,72	6.227.378,94	161.586,78
4. Transferències corrents	23.746.364,80	1.926.883,96	25.673.248,76	23.370.949,12	19.446.524,51	3.924.424,61
a) Operacions corrents	211.244.449,90	14.295.275,25	225.539.725,15	209.086.438,51	188.587.757,76	20.498.680,75
6. Inversions reals	114.764.534,26	112.330.003,63	227.094.537,89	85.741.770,40	63.219.900,33	22.521.870,07
7. Transferències de capital	5.783.842,64	4.192.996,46	9.976.839,10	3.418.461,14	2.281.380,63	1.137.080,51
b) Altres operacions no financeres	120.548.376,90	116.523.000,09	237.071.376,99	89.160.231,54	65.501.280,96	23.658.950,58
Total operacions no financeres (a+b)	331.792.826,80	130.818.275,34	462.611.102,14	298.246.670,05	254.089.038,72	44.157.631,33
8. Actius financers	553.000,00	0,00	553.000,00	552.500,00	552.500,00	0,00
9. Passius financers	17.898.889,16	671.132,14	18.570.021,30	13.748.195,64	13.304.051,34	444.144,30
Total despeses	350.244.715,96	131.489.407,48	481.734.123,44	312.547.365,69	267.945.590,06	44.601.775,63
<b>3. Situació econòmica</b>						
Total ingressos	350.481.391,42	131.489.407,48	481.970.798,90	298.143.641,24	245.555.167,18	52.588.474,06
Total despeses	350.244.715,96	131.489.407,48	481.734.123,44	312.547.365,69	267.945.590,06	44.601.775,63
Diferències	236.675,46	0,00	236.675,46	-14.403.724,45	-22.390.422,88	7.986.698,43

RESULTAT PRESSUPOSTARI (importos en euros)

Ens: 31

Població: 221.100

CONCEPTE	DRETS RECON. NETS	OBLIGACIONS RECON. NETES	AJUSTOS	RESULTAT PRESSUPOSTARI
a) Operacions corrents	241.082.945,15	209.086.438,51		
b) Altres operacions no financeres	30.749.020,51	89.160.231,54		
1. Total operacions no financeres (a+b)	271.831.965,66	298.246.670,05		
2. Actius financers	140.428,15	552.500,00		
3. Passius financers	26.171.247,43	13.748.195,64		
RESULTAT PRESSUPOSTARI DE L'EXERCICI	298.143.641,24	312.547.365,69		-14.403.724,45
Ajustos				
4. (+) Crèdits gastats finançats amb romanent de tresoreria per a despeses generals			15.704.021,87	
5. (+) Desviacions de finançament negatives de l'exercici			27.528.649,47	
6. (-) Desviacions de finançament positives de l'exercici			21.415.069,44	21.817.601,90
RESULTAT PRESSUPOSTARI AJUSTAT				7.413.877,45

Font: Elaboració pròpia a partir de la informació facilitada pel Compte general de l'ens local.

Nota: Comptes i estats anuals no fiscalitzats.

**Quadre 2.5.G.6: Agregats dels ajuntaments per estrats de població. Estrat 6: municipis de 5.001 a 10.000 habitants (2a part)**

Exercici: 2008

ROMANENT DE TRESORERIA (imports en euros)

Ens: 31

Població: 221.100

COMPONENT		
1. (+) Fons líquids		65.659.608,96
2. (+) Drets pendents de cobrament		95.302.775,34
- (+) del pressupost corrent	52.588.474,06	
- (+) de pressupostos tancats	37.133.456,51	
- (+) d'operacions no pressupostàries	7.485.945,36	
- (-) cobraments realitzats pendents d'aplicació definitiva	1.905.100,59	
3. (+) Obligacions pendents de pagament		84.571.808,31
- (+) del pressupost corrent	44.601.775,63	
- (+) de pressupostos tancats	10.239.635,75	
- (+) d'operacions no pressupostàries	30.545.837,10	
- (-) pagaments realitzats pendents d'aplicació definitiva	815.440,17	
I. Romanent de tresoreria total (1+2-3)		76.390.575,99
II. Saldos de dubtós cobrament		12.386.289,37
III. Excés de finançament afectat		39.119.997,45
IV. Romanent de tresoreria per a despeses generals (I-II-III)		24.884.289,17

Font: Elaboració pròpia a partir de la informació facilitada pel Compte general de l'ens local.

Nota: Comptes i estats anuals no fiscalitzats.

### Quadre 2.5.G.7: Agregats dels ajuntaments per estrats de població. Estrat 7: municipis de 1.001 a 5.000 habitants (1a part)

Exercici: 2008

LIQUIDACIÓ PRESSUPOSTÀRIA (importos en euros)

Ens: 82

Població: 195.763

CONCEPTE	PREVISIÓ			EXECUCIÓ		
	Inicial	Modificació	Definitiva	Liquidació	Cobrat	Pend. cobrament
<b>1. Capítols ingressos</b>						
1. Impostos directes	75.843.406,54	706.236,90	76.549.643,44	79.543.836,46	70.451.918,43	9.091.918,03
2. Impostos indirectes	14.493.882,82	524.581,17	15.018.463,99	9.299.166,33	7.735.307,60	1.563.858,73
3. Taxes i altres ingressos	85.407.543,60	19.960.626,42	105.368.170,02	63.691.581,84	48.191.967,08	15.499.614,76
4. Transferències corrents	55.347.601,69	4.167.865,72	59.515.467,41	62.716.863,29	54.823.034,72	7.893.828,57
5. Ingressos patrimonials	3.988.466,71	816.026,58	4.804.493,29	5.899.726,47	5.086.681,11	813.045,36
a) Operacions corrents	235.080.901,36	26.175.336,79	261.256.238,15	221.151.174,39	186.288.908,94	34.862.265,45
6. Alienació d'inversions reals	21.650.370,83	1.371.637,38	23.022.008,21	4.935.451,80	4.434.463,28	500.988,52
7. Transferències de capital	62.548.642,63	15.612.711,34	78.161.353,97	32.308.873,44	13.166.443,89	19.142.429,55
b) Altres operacions no financeres	84.199.013,46	16.984.348,72	101.183.362,18	37.244.325,24	17.600.907,17	19.643.418,07
Total operacions no financeres (a+b)	319.279.914,82	43.159.685,51	362.439.600,33	258.395.499,63	203.889.816,11	54.505.683,52
8. Actius financers	18.730,01	56.163.413,03	56.182.143,04	1.000,00	348,00	652,00
9. Passius financers	23.055.215,95	11.225.997,16	34.281.213,11	22.961.595,95	20.509.511,43	2.452.084,52
Total ingressos	342.353.860,78	110.549.095,70	452.902.956,48	281.358.095,58	224.399.675,54	56.958.420,04
<b>2. Capítols despeses</b>						
1. Despeses de personal	68.631.347,38	1.946.405,64	70.577.753,02	67.186.122,32	66.608.953,62	577.168,70
2. Despeses de béns corrents i serveis	90.688.323,87	11.351.860,71	102.040.184,58	93.464.333,35	78.395.739,23	15.068.594,12
3. Despeses financeres	3.469.401,16	341.334,45	3.810.735,61	3.447.587,72	3.394.145,29	53.442,43
4. Transferències corrents	13.565.047,36	1.801.269,88	15.366.317,24	13.568.575,12	11.472.951,18	2.095.623,94
a) Operacions corrents	176.354.119,77	15.440.870,68	191.794.990,45	177.666.618,51	159.871.789,32	17.794.829,19
6. Inversions reals	154.940.591,47	90.818.812,06	245.759.403,53	92.783.608,45	61.508.141,79	31.275.466,66
7. Transferències de capital	975.393,54	905.468,46	1.880.862,00	773.272,34	435.960,76	337.311,58
b) Altres operacions no financeres	155.915.985,01	91.724.280,52	247.640.265,53	93.556.880,79	61.944.102,55	31.612.778,24
Total operacions no financeres (a+b)	332.270.104,78	107.165.151,20	439.435.255,98	271.223.499,30	221.815.891,87	49.407.607,43
8. Actius financers	643.012,01	628.850,00	1.271.862,01	1.265.848,58	1.229.848,58	36.000,00
9. Passius financers	8.552.403,81	1.756.929,33	10.309.333,14	8.808.452,24	8.685.243,33	123.208,91
Total despeses	341.465.520,60	109.550.930,53	451.016.451,13	281.297.800,12	231.730.983,78	49.566.816,34
<b>3. Situació econòmica</b>						
Total ingressos	342.353.860,78	110.549.095,70	452.902.956,48	281.358.095,58	224.399.675,54	56.958.420,04
Total despeses	341.465.520,60	109.550.930,53	451.016.451,13	281.297.800,12	231.730.983,78	49.566.816,34
Diferències	888.340,18	998.165,17	1.886.505,35	60.295,46	-7.331.308,24	7.391.603,70

RESULTAT PRESSUPOSTARI (importos en euros)

Ens: 82

Població: 195.763

CONCEPTE	DRETS	OBLIGACIONS	AJUSTOS	RESULTAT PRESSUPOSTARI
	RECON. NETS	RECON. NETES		
a) Operacions corrents	221.151.174,39	177.666.618,51		
b) Altres operacions no financeres	37.244.325,24	93.556.880,79		
1. Total operacions no financeres (a+b)	258.395.499,63	271.223.499,30		
2. Actius financers	2.527.227,00	2.061.391,53		
3. Passius financers	20.435.368,95	8.012.909,29		
RESULTAT PRESSUPOSTARI DE L'EXERCICI	281.358.095,58	281.297.800,12		60.295,46
<u>Ajustos</u>				
4. (+) Crèdits gastats finançats amb romanent de tresoreria per a despeses generals			21.096.767,10	
5. (+) Desviacions de finançament negatives de l'exercici			16.538.522,38	
6. (-) Desviacions de finançament positives de l'exercici			26.728.133,47	10.907.156,01
RESULTAT PRESSUPOSTARI AJUSTAT				10.967.451,47

Font: Elaboració pròpia a partir de la informació facilitada pel Compte general de l'ens local.  
 Nota: Comptes i estats anuals no fiscalitzats.

**Quadre 2.5.G.7: Agregats dels ajuntaments per estrats de població. Estrat 7: municipis de 1.001 a 5.000 habitants (2a part)**

Exercici: 2008

ROMANENT DE TRESORERIA (importos en euros)

Ens: 82

Població: 195.763

COMPONENT		
1. (+) Fons líquids		62.103.910,30
2. (+) Drets pendents de cobrament		107.387.424,63
- (+) del pressupost corrent	56.958.420,04	
- (+) de pressupostos tancats	47.162.130,57	
- (+) d'operacions no pressupostàries	4.381.227,70	
- (-) cobraments realitzats pendents d'aplicació definitiva	1.114.353,68	
3. (+) Obligacions pendents de pagament		89.855.378,53
- (+) del pressupost corrent	49.566.816,34	
- (+) de pressupostos tancats	16.807.883,58	
- (+) d'operacions no pressupostàries	24.770.705,64	
- (-) pagaments realitzats pendents d'aplicació definitiva	1.290.027,03	
I. Romanent de tresoreria total (1+2-3)		79.635.956,40
II. Saldos de dubtós cobrament		16.258.921,73
III. Excés de finançament afectat		35.454.808,49
IV. Romanent de tresoreria per a despeses generals (I-II-III)		27.922.226,18

Font: Elaboració pròpia a partir de la informació facilitada pel Compte general de l'ens local.

Nota: Comptes i estats anuals no fiscalitzats.

### Quadre 2.5.G.8: Agregats dels ajuntaments per estrats de població. Estrat 8: municipis de fins a 1.000 habitants (1a part)

Exercici: 2008

LIQUIDACIÓ PRESSUPOSTÀRIA (importos en euros)

Ens: 102

Població: 43.742

CONCEPTE	PREVISIÓ			EXECUCIÓ		
	Inicial	Modificació	Definitiva	Liquidació	Cobrat	Pend. cobrament
<b>1. Capítols ingressos</b>						
1. Impostos directes	11.756.047,32	269.396,76	12.025.444,08	12.185.025,22	11.100.236,44	1.084.788,78
2. Impostos indirectes	3.580.115,07	253.880,00	3.833.995,07	2.770.480,91	2.432.030,84	338.450,07
3. Taxes i altres ingressos	9.611.667,64	2.721.588,99	12.333.256,63	9.286.042,96	8.293.975,80	992.067,16
4. Transferències corrents	15.304.976,53	1.573.329,59	16.878.306,12	18.221.315,47	16.175.774,81	2.045.540,66
5. Ingressos patrimonials	1.911.976,60	41.341,61	1.953.318,21	1.757.252,43	1.394.110,97	363.141,46
a) Operacions corrents	42.164.783,16	4.859.536,95	47.024.320,11	44.220.116,99	39.396.128,86	4.823.988,13
6. Alienació d'inversions reals	2.716.335,57	334.635,16	3.050.970,73	651.568,66	466.005,12	185.563,54
7. Transferències de capital	33.647.981,09	10.212.518,53	43.860.499,62	23.373.677,11	10.750.142,47	12.623.534,64
b) Altres operacions no financeres	36.364.316,66	10.547.153,69	46.911.470,35	24.025.245,77	11.216.147,59	12.809.098,18
Total operacions no financeres (a+b)	78.529.099,82	15.406.690,64	93.935.790,46	68.245.362,76	50.612.276,45	17.633.086,31
8. Actius financers	0,00	12.444.592,61	12.444.592,61	170.000,00	0,00	170.000,00
9. Passius financers	3.586.258,13	1.922.423,73	5.508.681,86	2.041.082,78	2.024.958,78	16.124,00
<b>Total ingressos</b>	<b>82.115.357,95</b>	<b>29.773.706,98</b>	<b>111.889.064,93</b>	<b>70.456.445,54</b>	<b>52.637.235,23</b>	<b>17.819.210,31</b>
<b>2. Capítols despeses</b>						
1. Despeses de personal	11.120.726,96	777.934,50	11.898.661,46	11.095.578,39	11.010.950,68	84.627,71
2. Despeses de béns corrents i serveis	21.378.228,73	4.648.648,51	26.026.877,24	23.754.409,91	21.767.402,76	1.987.007,15
3. Despeses financeres	487.323,52	156.341,40	643.664,92	562.564,40	560.167,34	2.397,06
4. Transferències corrents	2.458.660,61	220.729,92	2.679.390,53	2.281.061,77	2.002.114,00	278.947,77
a) Operacions corrents	35.444.939,82	5.803.654,33	41.248.594,15	37.693.614,47	35.340.634,78	2.352.979,69
6. Inversions reals	43.561.545,67	22.980.145,79	66.541.691,46	30.701.302,09	17.992.313,06	12.708.989,03
7. Transferències de capital	1.972.294,22	471.593,83	2.443.888,05	380.860,58	307.952,03	72.908,55
b) Altres operacions no financeres	45.533.839,89	23.451.739,62	68.985.579,51	31.082.162,67	18.300.265,09	12.781.897,58
Total operacions no financeres (a+b)	80.978.779,71	29.255.393,95	110.234.173,66	68.775.777,14	53.640.899,87	15.134.877,27
8. Actius financers	3.006,00	173.000,00	176.006,00	170.000,00	0,00	170.000,00
9. Passius financers	1.093.013,00	282.955,27	1.375.968,27	1.240.830,63	1.085.391,30	155.439,33
<b>Total despeses</b>	<b>82.074.798,71</b>	<b>29.711.349,22</b>	<b>111.786.147,93</b>	<b>70.186.607,77</b>	<b>54.726.291,17</b>	<b>15.460.316,60</b>
<b>3. Situació econòmica</b>						
Total ingressos	82.115.357,95	29.773.706,98	111.889.064,93	70.456.445,54	52.637.235,23	17.819.210,31
Total despeses	82.074.798,71	29.711.349,22	111.786.147,93	70.186.607,77	54.726.291,17	15.460.316,60
Diferències	40.559,24	62.357,76	102.917,00	269.837,77	-2.089.055,94	2.358.893,71

RESULTAT PRESSUPOSTARI (importos en euros)

Ens: 102

Població: 43.742

CONCEPTE	DRETS	OBLIGACIONS	AJUSTOS	RESULTAT PRESSUPOSTARI
	RECON. NETS	RECON. NETES		
a) Operacions corrents	44.220.116,99	37.693.614,47		
b) Altres operacions no financeres	24.025.245,77	31.082.162,67		
1. Total operacions no financeres (a+b)	68.245.362,76	68.775.777,14		
2. Actius financers	170.000,00	173.600,00		
3. Passius financers	2.041.082,78	1.237.230,63		
<b>RESULTAT PRESSUPOSTARI DE L'EXERCICI</b>	<b>70.456.445,54</b>	<b>70.186.607,77</b>		<b>269.837,77</b>
<b>Ajustos</b>				
4. (+) Crèdits gastats finançats amb romanent de tresoreria per a despeses generals			6.131.900,51	
5. (+) Desviacions de finançament negatives de l'exercici			1.893.025,57	
6. (-) Desviacions de finançament positives de l'exercici			5.843.000,56	2.181.925,52
<b>RESULTAT PRESSUPOSTARI AJUSTAT</b>				<b>2.451.763,29</b>

Font: Elaboració pròpia a partir de la informació facilitada pel Compte general de l'ens local.

Nota: Comptes i estats anuals no fiscalitzats.



**Quadre 2.5.G.8: Agregats dels ajuntaments per estrats de població. Estrat 8: municipis de fins a 1.000 habitants (2a part)**

Exercici: 2008

ROMANENT DE TRESORERIA (importos en euros)

Ens: 102

Població: 43.742

COMPONENT		
1. (+) Fons líquids		20.294.488,76
2. (+) Drets pendents de cobrament		25.796.744,39
- (+) del pressupost corrent	17.819.210,31	
- (+) de pressupostos tancats	6.986.937,21	
- (+) d'operacions no pressupostàries	1.120.177,11	
- (-) cobraments realitzats pendents d'aplicació definitiva	129.580,24	
3. (+) Obligacions pendents de pagament		22.718.932,86
- (+) del pressupost corrent	15.385.606,66	
- (+) de pressupostos tancats	3.850.896,49	
- (+) d'operacions no pressupostàries	4.041.685,15	
- (-) pagaments realitzats pendents d'aplicació definitiva	559.255,44	
I. Romanent de tresoreria total (1+2-3)		23.372.300,29
II. Saldos de dubtós cobrament		982.638,02
III. Excés de finançament afectat		8.091.432,96
IV. Romanent de tresoreria per a despeses generals (I-II-III)		14.298.229,31

Font: Elaboració pròpia a partir de la informació facilitada pel Compte general de l'ens local.

Nota: Comptes i estats anuals no fiscalitzats.

## 2.6. ENTITATS MUNICIPALS DESCENTRALITZADES

Aquest apartat mostra els resultats del treball efectuat en relació amb el Compte general de les entitats municipals descentralitzades corresponent a l'exercici 2008.

En l'annex 3.3.6 s'indica la situació de la tramesa dels comptes per a cada entitat municipal descentralitzada així com per als seus ens dependents.

El quadre 2.6.A recull la informació relativa al nombre d'estats comptables presentats per les entitats municipals descentralitzades i els organismes que en depenen i el grau de compliment que això representa.

**Quadre 2.6.A: Resultats de la presentació dels comptes de les entitats municipals descentralitzades**

Liquidació pressupostària	Presentació de documentació					Tramesa a 31.10.09		
	Rebutts fins a 15.10.09	Rebutts entre 16.10.09 i 31.10.09	Total rebuts fins a 31.10.09	No rebuts abans de 1.11.09	Total ens	Total rebuts %	Total població*	Població %
Entitats municipals descentralitzades	12	7	19	39	58	33	15.971	64
Organismes autònoms	-	-	-	-	-	-	-	-
<b>Total Liquidació pressupostària</b>	<b>12</b>	<b>7</b>	<b>19</b>	<b>39</b>	<b>58</b>	<b>33</b>	<b>-</b>	<b>-</b>

\* Total de població de les entitats municipals descentralitzades de Catalunya segons els diferents padrons municipals a 1 de gener de l'any 2008: 24.796 habitants.

Romanent de tresoreria	Presentació de documentació					Tramesa a 31.10.09		
	Rebutts fins a 15.10.09	Rebutts entre 16.10.09 i 31.10.09	Total rebuts fins a 31.10.09	No rebuts abans de 1.11.09	Total ens	Total rebuts %	Total població	Població %
Entitats municipals descentralitzades	12	7	19	39	58	33	15.971	64
Organismes autònoms	-	-	-	-	-	-	-	-
<b>Total Romanent de tresoreria</b>	<b>12</b>	<b>7</b>	<b>19</b>	<b>39</b>	<b>58</b>	<b>33</b>	<b>-</b>	<b>-</b>

Balanç de situació / Balanç	Presentació de documentació					Tramesa a 31.10.09		
	Rebutts fins a 15.10.09	Rebutts entre 16.10.09 i 31.10.09	Total rebuts fins a 31.10.09	No rebuts abans de 1.11.09	Total ens	Total rebuts %	Total població	Població %
Entitats municipals descentralitzades	12	7	19	39	58	33	15.971	64
Organismes autònoms	-	-	-	-	-	-	-	-
Entitats públiques empresarials	-	-	-	-	-	-	-	-
Societats mercantils participades íntegrament	-	-	-	-	-	-	-	-
Societats mercantils participades majoritàriament	-	-	-	-	-	-	-	-
<b>Total Balanç de situació / Balanç</b>	<b>12</b>	<b>7</b>	<b>19</b>	<b>39</b>	<b>58</b>	<b>33</b>	<b>-</b>	<b>-</b>

Compte del resultat economicopatrimonial / Compte de pèrdues i guanys	Presentació de documentació					Tramesa a 31.10.09		
	Rebutts fins a 15.10.09	Rebutts entre 16.10.09 i 31.10.09	Total rebuts fins a 31.10.09	No rebuts abans de 1.11.09	Total ens	Total rebuts %	Total població	Població %
Entitats municipals descentralitzades	12	7	19	39	58	33	15.971	64
Organismes autònoms	-	-	-	-	-	-	-	-
Entitats públiques empresarials	-	-	-	-	-	-	-	-
Societats mercantils participades íntegrament	-	-	-	-	-	-	-	-
Societats mercantils participades majoritàriament	-	-	-	-	-	-	-	-
<b>Total Compte del resultat economicopatrim. / Compte de pèrdues i guanys</b>	<b>12</b>	<b>7</b>	<b>19</b>	<b>39</b>	<b>58</b>	<b>33</b>	<b>-</b>	<b>-</b>

Memòria	Presentació de documentació					Tramesa a 31.10.09		
	Rebutts fins a 15.10.09	Rebutts entre 16.10.09 i 31.10.09	Total rebuts fins a 31.10.09	No rebuts abans de 1.11.09	Total ens	Total rebuts %	Total població	Població %
Entitats municipals descentralitzades	12	7	19	39	58	33	15.971	64
Organismes autònoms	-	-	-	-	-	-	-	-
Entitats públiques empresarials	-	-	-	-	-	-	-	-
Societats mercantils participades íntegrament	-	-	-	-	-	-	-	-
Societats mercantils participades majoritàriament	-	-	-	-	-	-	-	-
<b>Total Memòria</b>	<b>12</b>	<b>7</b>	<b>19</b>	<b>39</b>	<b>58</b>	<b>33</b>	<b>-</b>	<b>-</b>

Quant al Compte general de les entitats municipals descentralitzades corresponent a l'exercici 2008, un 11% (2/19) l'han presentat d'acord amb els estats i formats de la ICAL model simplificat i un 89% (17/19) l'han tramès d'acord amb els estats i formats de la ICAL.

Pel que fa als terminis fixats per a l'aprovació dels comptes, totes les entitats municipals descentralitzades han aprovat el Compte general abans de finalitzar el termini legal establert, que acabava l'1 d'octubre del 2009.

Un 63% (12/19) de les entitats municipals descentralitzades que han lliurat el Compte general ho han fet abans de la finalització del termini legal del 15 d'octubre de 2009. El 37% restant (7/19) l'han lliurat entre el 16 i el 31 d'octubre del 2009.

En el quadre 2.6.B consta l'agregació de la Liquidació pressupostària, que inclou el Resultat pressupostari; del Romanent de tresoreria; del Balanç de situació, i del Compte del resultat economicopatrimonial de les entitats municipals descentralitzades, amb independència de la Instrucció de comptabilitat d'acord amb la qual les entitats municipals descentralitzades estaven obligades a retre els comptes.

8. Vegeu l'annex 3.3.6, on consta la data d'aprovació del Compte general presentat. Si no s'ha presentat el Compte general o s'ha presentat amb posterioritat al 31 d'octubre del 2009 hi figura una N.

En els quadres 2.6.B.1 i 2.6.B.2 consten els estats agregats de les entitats municipals descentralitzades que han presentat els comptes i estats d'acord amb els formats de la ICAL i del model simplificat de la ICAL, respectivament.

### Quadre 2.6.B: Agregats de les entitats municipals descentralitzades (1a part)

LIQUIDACIÓ PRESSUPOSTÀRIA (importos en euros)		Ens: 19		Exercici: 2008 Població: 15.971		
CONCEPTE	PREVISIÓ			EXECUCIÓ		
	Inicial	Modificació	Definitiva	Liquidació	Cobrat	Pend. cobrament
<b>1. Capítols ingressos</b>						
1. Impostos directes	600.000,00	0,00	600.000,00	717.520,64	576.057,86	141.462,78
2. Impostos indirectes	672.979,08	0,00	672.979,08	480.716,48	253.364,98	227.351,50
3. Taxes i altres ingressos	1.166.261,68	780.365,88	1.946.627,56	1.521.458,40	1.036.577,14	484.881,26
4. Transferències corrents	6.949.167,43	755.773,84	7.704.941,27	7.734.864,85	7.154.154,00	580.710,85
5. Ingressos patrimonials	966.891,29	822,70	967.713,99	1.148.333,88	1.097.953,82	50.380,06
a) Operacions corrents	10.355.299,48	1.536.962,42	11.892.261,90	11.602.894,25	10.118.107,80	1.484.786,45
6. Alienació d'inversions reals	0,02	1.947,74	1.947,76	1.947,74	1.947,74	0,00
7. Transferències de capital	1.188.723,46	4.205.247,74	5.393.971,20	1.831.668,88	890.422,51	941.246,37
b) Altres operacions no financeres	1.188.723,48	4.207.195,48	5.395.918,96	1.833.616,62	892.370,25	941.246,37
Total operacions no financeres (a+b)	11.544.022,96	5.744.157,90	17.288.180,86	13.436.510,87	11.010.478,05	2.426.032,82
8. Actius financers	602,01	4.365.048,88	4.365.650,89	0,00	0,00	0,00
9. Passius financers	97.728,33	300.000,00	397.728,33	97.728,00	97.728,00	0,00
Total ingressos	11.642.353,30	10.409.206,78	22.051.560,08	13.534.238,87	11.108.206,05	2.426.032,82
<b>2. Capítols despeses</b>						
1. Despeses de personal	3.334.348,62	125.897,95	3.460.246,57	3.161.109,17	3.097.998,14	63.111,03
2. Despeses de béns corrents i serveis	3.864.507,66	788.611,49	4.653.119,15	4.007.266,47	3.307.319,72	699.946,75
3. Despeses financeres	91.318,18	7.606,33	98.924,51	93.444,73	80.920,60	12.524,13
4. Transferències corrents	2.386.203,83	289.950,22	2.676.154,05	2.603.813,30	2.361.758,76	242.054,54
a) Operacions corrents	9.676.378,29	1.212.065,99	10.888.444,28	9.865.633,67	8.847.997,22	1.017.636,45
6. Inversions reals	1.749.701,67	9.177.244,72	10.926.946,39	3.769.914,12	2.942.100,17	827.813,95
7. Transferències de capital	0,00	0,00	0,00	0,00	0,00	0,00
b) Altres operacions no financeres	1.749.701,67	9.177.244,72	10.926.946,39	3.769.914,12	2.942.100,17	827.813,95
Total operacions no financeres (a+b)	11.426.079,96	10.389.310,71	21.815.390,67	13.635.547,79	11.790.097,39	1.845.450,40
8. Actius financers	602,01	0,00	602,01	0,00	0,00	0,00
9. Passius financers	215.671,33	19.896,07	235.567,40	208.947,27	180.076,07	28.871,20
Total despeses	11.642.353,30	10.409.206,78	22.051.560,08	13.844.495,06	11.970.173,46	1.874.321,60
<b>3. Situació econòmica</b>						
	Inicial	Modificació	Definitiva	Final	Movm. de fons	Deut./Cred.
Total ingressos	11.642.353,30	10.409.206,78	22.051.560,08	13.534.238,87	11.108.206,05	2.426.032,82
Total despeses	11.642.353,30	10.409.206,78	22.051.560,08	13.844.495,06	11.970.173,46	1.874.321,60
Diferències	0,00	0,00	0,00	-310.256,19	-861.967,41	551.711,22

RESULTAT PRESSUPOSTARI (importos en euros)		Ens: 19		Població: 15.971	
CONCEPTE	DRETS RECON. NETS	OBLIGACIONS RECON. NETES	AJUSTOS	RESULTAT PRESSUPOSTARI	
a) Operacions corrents	11.602.894,25	9.865.633,67			
b) Altres operacions no financeres	1.833.616,62	3.769.914,12			
1. Total operacions no financeres (a+b)	13.436.510,87	13.635.547,79			
2. Actius financers	0,00	0,00			
3. Passius financers	97.728,00	208.947,27			
RESULTAT PRESSUPOSTARI DE L'EXERCICI	13.534.238,87	13.844.495,06		-310.256,19	
Ajustos					
4. (+) Crèdits gastats finançats amb romanent de tresoreria per a despeses generals			4.426.343,96		
5. (+) Desviacions de finançament negatives de l'exercici			669.049,44		
6. (-) Desviacions de finançament positives de l'exercici			467.849,25	4.627.544,15	
RESULTAT PRESSUPOSTARI AJUSTAT				4.317.287,96	

Font: Elaboració pròpia a partir de la informació facilitada pel Compte general de l'ens local.  
Nota: Comptes i estats anuals no fiscalitzats.

**Quadre 2.6.B: Agregats de les entitats municipals descentralitzades (2a part)**

Exercici: 2008

ROMANENT DE TRESORERIA (imports en euros)

Ens: 19

Població: 15.971

COMPONENT		
1. (+) Fons líquids		5.455.185,41
2. (+) Drets pendents de cobrament		4.204.600,33
- (+) del pressupost corrent	2.426.032,82	
- (+) de pressupostos tancats	1.678.585,57	
- (+) d'operacions no pressupostàries	99.981,94	
- (-) cobraments realitzats pendents d'aplicació definitiva	0,00	
3. (+) Obligacions pendents de pagament		3.994.612,34
- (+) del pressupost corrent	1.874.321,60	
- (+) de pressupostos tancats	600.335,73	
- (+) d'operacions no pressupostàries	1.520.764,84	
- (-) pagaments realitzats pendents d'aplicació definitiva	809,83	
I. Romanent de tresoreria total (1+2-3)		5.665.173,40
II. Saldos de dubtós cobrament		292.555,82
III. Excés de finançament afectat		1.472.434,69
IV. Romanent de tresoreria per a despeses generals (I-II-III)		3.900.182,89

Font: Elaboració pròpia a partir de la informació facilitada pel Compte general de l'ens local.

Nota: Comptes i estats anuals no fiscalitzats.

### Quadre 2.6.B.1: Agregats de les entitats municipals descentralitzades que han utilitzat el model normal d'Instrucció de comptabilitat per a l'Administració local (1a part)

Exercici: 2008

LIQUIDACIÓ PRESSUPOSTÀRIA (importos en euros)

Ens: 17

Població: 14.904

CONCEPTE	PREVISIÓ			EXECUCIÓ		
	Inicial	Modificació	Definitiva	Liquidació	Cobrat	Pend. cobrament
<b>1. Capítols ingressos</b>						
1. Impostos directes	600.000,00	0,00	600.000,00	717.520,64	576.057,86	141.462,78
2. Impostos indirectes	672.979,08	0,00	672.979,08	480.716,48	253.364,98	227.351,50
3. Taxes i altres ingressos	1.157.767,93	772.339,59	1.930.107,52	1.510.078,27	1.025.197,01	484.881,26
4. Transferències corrents	6.624.944,68	738.974,45	7.363.919,13	7.403.655,16	6.822.944,31	580.710,85
5. Ingressos patrimonials	962.407,79	0,00	962.407,79	1.143.006,02	1.092.625,96	50.380,06
a) Operacions corrents	10.018.099,48	1.511.314,04	11.529.413,52	11.254.976,57	9.770.190,12	1.484.786,45
6. Alienació d'inversions reals	0,02	0,00	0,02	0,00	0,00	0,00
7. Transferències de capital	1.188.723,46	4.205.247,74	5.393.971,20	1.831.668,88	890.422,51	941.246,37
b) Altres operacions no financeres	1.188.723,48	4.205.247,74	5.393.971,22	1.831.668,88	890.422,51	941.246,37
Total operacions no financeres (a+b)	11.206.822,96	5.716.561,78	16.923.384,74	13.086.645,45	10.660.612,63	2.426.032,82
8. Actius financers	602,01	4.305.503,66	4.306.105,67	0,00	0,00	0,00
9. Passius financers	26.728,33	300.000,00	326.728,33	26.728,00	26.728,00	0,00
Total ingressos	11.234.153,30	10.322.065,44	21.556.218,74	13.113.373,45	10.687.340,63	2.426.032,82
<b>2. Capítols despeses</b>						
1. Despeses de personal	3.232.812,22	122.538,60	3.355.350,82	3.057.866,06	2.998.678,49	59.187,57
2. Despeses de béns corrents i serveis	3.742.026,17	749.662,92	4.491.689,09	3.857.874,77	3.183.019,82	674.854,95
3. Despeses financeres	88.116,08	7.644,00	95.760,08	90.346,86	77.822,73	12.524,13
4. Transferències corrents	2.364.203,83	251.700,22	2.615.904,05	2.544.476,30	2.302.421,76	242.054,54
a) Operacions corrents	9.427.158,30	1.131.545,74	10.558.704,04	9.550.563,99	8.561.942,80	988.621,19
6. Inversions reals	1.593.701,67	9.170.661,30	10.764.362,97	3.637.889,07	2.810.575,10	827.313,97
7. Transferències de capital	0,00	0,00	0,00	0,00	0,00	0,00
b) Altres operacions no financeres	1.593.701,67	9.170.661,30	10.764.362,97	3.637.889,07	2.810.575,10	827.313,97
Total operacions no financeres (a+b)	11.020.859,97	10.302.207,04	21.323.067,01	13.188.453,06	11.372.517,90	1.815.935,16
8. Actius financers	602,01	0,00	602,01	0,00	0,00	0,00
9. Passius financers	212.691,32	19.858,40	232.549,72	205.929,59	177.058,39	28.871,20
Total despeses	11.234.153,30	10.322.065,44	21.556.218,74	13.394.382,65	11.549.576,29	1.844.806,36
<b>3. Situació econòmica</b>						
Total ingressos	11.234.153,30	10.322.065,44	21.556.218,74	13.113.373,45	10.687.340,63	2.426.032,82
Total despeses	11.234.153,30	10.322.065,44	21.556.218,74	13.394.382,65	11.549.576,29	1.844.806,36
Diferències	0,00	0,00	0,00	-281.009,20	-862.235,66	581.226,46

RESULTAT PRESSUPOSTARI (importos en euros)

Ens: 17

Població: 14.904

CONCEPTE	DRETS	OBLIGACIONS	AJUSTOS	RESULTAT
	RECON. NETS	RECON. NETES		PRESSUPOSTARI
a) Operacions corrents	11.254.976,57	9.550.563,99		
b) Altres operacions no financeres	1.831.668,88	3.637.889,07		
1. Total operacions no financeres (a+b)	13.086.645,45	13.188.453,06		
2. Actius financers	0,00	0,00		
3. Passius financers	26.728,00	205.929,59		
RESULTAT PRESSUPOSTARI DE L'EXERCICI	13.113.373,45	13.394.382,65		-281.009,20
<b>Ajustos</b>				
4. (+) Crèdits gastats finançats amb romanent de tresoreria per a despeses generals			4.366.798,74	
5. (+) Desviacions de finançament negatives de l'exercici			669.049,44	
6. (-) Desviacions de finançament positives de l'exercici			455.255,90	4.580.592,28
RESULTAT PRESSUPOSTARI AJUSTAT				4.299.583,08

Font: Elaboració pròpia a partir de la informació facilitada pel Compte general de l'ens local.

Nota: Comptes i estats anuals no fiscalitzats per la Sindicatura.

### Quadre 2.6.B.1: Agregats de les entitats municipals descentralitzades que han utilitzat el model normal d'Instrucció de comptabilitat per a l'Administració local (2a part)

Exercici: 2008

BALANÇ (importos en euros)		Ens: 17		Població: 14.904	
ACTIU		PASSIU			
<b>A) Immobilitzat</b>	56.073.641,99	<b>A) Fons propis</b>	61.311.585,62		
I. Inversions destinades a l'ús general	34.170.637,06	I. Patrimoni	31.129.271,38		
II. Immobilitzacions immaterials	1.217,05	II. Reserves	0,00		
III. Immobilitzacions materials	17.711.825,99	III. Resultats d'exercicis anteriors	24.987.109,19		
IV. Inversions gestionades	0,00	IV. Resultats de l'exercici	5.195.205,05		
V. Patrimoni públic del sòl	2.904.549,90	<b>B) Provisions per a riscos i despeses</b>	0,00		
VI. Inversions financeres permanents	14.723,09	<b>C) Creditors a llarg termini</b>	1.479.296,60		
VII. Deutors no pressupostaris a llarg termini	1.270.688,90	I. Emissions d'obligacions i altres valors negociables	0,00		
<b>B) Despeses a distribuir en diversos exercicis</b>	0,00	II. Altres deutes a llarg termini	1.479.296,60		
<b>C) Actiu circulant</b>	10.726.668,00	III. Desemborsaments pendents sobre accions no exigits	0,00		
I. Existències	0,00	<b>D) Creditors a curt termini</b>	4.009.427,77		
II. Deutors	5.350.389,09	I. Emissions d'obligacions i altres valors negociables	0,00		
III. Inversions financeres temporals	412,69	II. Altres deutes a curt termini	1.270.805,51		
IV. Tresoreria	5.375.866,22	III. Creditors	2.738.622,26		
V. Ajustos per periodificació	0,00	IV. Ajustos per periodificació	0,00		
		<b>E) Provisions per a riscos i despeses a curt termini</b>	0,00		
<b>TOTAL GENERAL (A+B+C)</b>	<b>66.800.309,99</b>	<b>TOTAL GENERAL (A+B+C+D+E)</b>	<b>66.800.309,99</b>		

COMPTE DEL RESULTAT ECONOMICOPATRIMONIAL (importos en euros)		Ens: 17		Població: 14.904	
DEURE		HAVER			
<b>A) Despeses</b>	10.508.602,52	<b>B) Ingressos</b>	15.703.978,42		
1. Reducció d'existències de productes acabats i en curs de fabricació	-20,85	1. Vendes i prestacions de serveis	341.432,19		
2. Aprovisionaments	16.868,34	2. Augment d'existències de productes acabats i en curs de fabricació	20,85		
3. Despeses de funcionament dels serveis i prestacions socials	7.738.966,47	3. Ingressos de gestió ordinària	5.477.592,36		
4. Transferències i subvencions	1.947.954,50	4. Altres ingressos de gestió ordinària	815.244,55		
5. Pèrdues i despeses extraordinàries	804.834,06	5. Transferències i subvencions	9.064.224,55		
		6. Guany i ingressos extraordinaris	5.463,92		
<b>ESTALVI</b>	<b>5.195.375,90</b>	<b>DESESTALVI</b>			

ROMANENT DE TRESORERIA (importos en euros)		Ens: 17		Població: 14.904	
COMPONENT					
1. (+) Fons líquids					5.375.866,22
2. (+) Drets pendents de cobrament					4.203.388,15
- (+) del pressupost corrent		2.426.032,82			
- (+) de pressupostos tancats		1.677.773,39			
- (+) d'operacions no pressupostàries		99.581,94			
- (-) cobraments realitzats pendents d'aplicació definitiva		0,00			
3. (+) Obligacions pendents de pagament					3.957.980,43
- (+) del pressupost corrent		1.844.806,36			
- (+) de pressupostos tancats		596.983,37			
- (+) d'operacions no pressupostàries		1.516.190,70			
- (-) pagaments realitzats pendents d'aplicació definitiva		0,00			
I. Romanent de tresoreria total (1+2-3)					5.621.273,94
II. Saldos de dubtós cobrament					292.433,99
III. Excés de finançament afectat					1.459.841,34
IV. Romanent de tresoreria per a despeses generals (I-II-III)					3.868.998,61

Font: Elaboració pròpia a partir de la informació facilitada pel Compte general de l'ens local.  
 Nota: Comptes i estats anuals no fiscalitzats per la Sindicatura.

**Quadre 2.6.B.2: Agregats de les entitats municipals descentralitzades que han utilitzat el model simplificat d'Instrucció de comptabilitat per a l'Administració local (1a part)**

Exercici: 2008

LIQUIDACIÓ PRESSUPOSTÀRIA (importos en euros)

Ens: 2

Població: 1.067

CONCEPTE	PREVISIÓ			EXECUCIÓ		
	Inicial	Modificació	Definitiva	Liquidació	Cobrat	Pend. cobrament
<b>1. Capítols ingressos</b>						
1. Impostos directes	0,00	0,00	0,00	0,00	0,00	0,00
2. Impostos indirectes	0,00	0,00	0,00	0,00	0,00	0,00
3. Taxes i altres ingressos	8.493,75	8.026,29	16.520,04	11.380,13	11.380,13	0,00
4. Transferències corrents	324.222,75	16.799,39	341.022,14	331.209,69	331.209,69	0,00
5. Ingressos patrimonials	4.483,50	822,70	5.306,20	5.327,86	5.327,86	0,00
a) Operacions corrents	337.200,00	25.648,38	362.848,38	347.917,68	347.917,68	0,00
6. Alienació d'inversions reals	0,00	1.947,74	1.947,74	1.947,74	1.947,74	0,00
7. Transferències de capital	0,00	0,00	0,00	0,00	0,00	0,00
b) Altres operacions no financeres	0,00	1.947,74	1.947,74	1.947,74	1.947,74	0,00
Total operacions no financeres (a+b)	337.200,00	27.596,12	364.796,12	349.865,42	349.865,42	0,00
8. Actius financers	0,00	59.545,22	59.545,22	0,00	0,00	0,00
9. Passius financers	71.000,00	0,00	71.000,00	71.000,00	71.000,00	0,00
Total ingressos	408.200,00	87.141,34	495.341,34	420.865,42	420.865,42	0,00
<b>2. Capítols despeses</b>						
1. Despeses de personal	101.536,40	3.359,35	104.895,75	103.243,11	99.319,65	3.923,46
2. Despeses de béns corrents i serveis	122.481,49	38.948,57	161.430,06	149.391,70	124.299,90	25.091,80
3. Despeses financeres	3.202,10	-37,67	3.164,43	3.097,87	3.097,87	0,00
4. Transferències corrents	22.000,00	38.250,00	60.250,00	59.337,00	59.337,00	0,00
a) Operacions corrents	249.219,99	80.520,25	329.740,24	315.069,68	286.054,42	29.015,26
6. Inversions reals	156.000,00	6.583,42	162.583,42	132.025,05	131.525,07	499,98
7. Transferències de capital	0,00	0,00	0,00	0,00	0,00	0,00
b) Altres operacions no financeres	156.000,00	6.583,42	162.583,42	132.025,05	131.525,07	499,98
Total operacions no financeres (a+b)	405.219,99	87.103,67	492.323,66	447.094,73	417.579,49	29.515,24
8. Actius financers	0,00	0,00	0,00	0,00	0,00	0,00
9. Passius financers	2.980,01	37,67	3.017,68	3.017,68	3.017,68	0,00
Total despeses	408.200,00	87.141,34	495.341,34	450.112,41	420.597,17	29.515,24
<b>3. Situació econòmica</b>						
Total ingressos	408.200,00	87.141,34	495.341,34	420.865,42	420.865,42	0,00
Total despeses	408.200,00	87.141,34	495.341,34	450.112,41	420.597,17	29.515,24
Diferències	0,00	0,00	0,00	-29.246,99	268,25	-29.515,24

RESULTAT PRESSUPOSTARI (importos en euros)

Ens: 2

Població: 1.067

CONCEPTE	DRETS	OBLIGACIONS	AJUSTOS	RESULTAT PRESSUPOSTARI
	RECON. NETS	RECON. NETES		
a) Operacions corrents	347.917,68	315.069,68		
b) Altres operacions no financeres	1.947,74	132.025,05		
1. Total operacions no financeres (a+b)	349.865,42	447.094,73		
2. Actius financers	0,00	0,00		
3. Passius financers	71.000,00	3.017,68		
RESULTAT PRESSUPOSTARI DE L'EXERCICI	420.865,42	450.112,41		-29.246,99
<u>Ajustos</u>				
4. (+) Crèdits gastats finançats amb romanent de tresoreria per a despeses generals			59.545,22	
5. (+) Desviacions de finançament negatives de l'exercici			0,00	
6. (-) Desviacions de finançament positives de l'exercici			12.593,35	46.951,87
RESULTAT PRESSUPOSTARI AJUSTAT				17.704,88

Font: Elaboració pròpia a partir de la informació facilitada pel Compte general de l'ens local.

Nota: Comptes i estats anuals no fiscalitzats per la Sindicatura.



**Quadre 2.6.B.2: Agregats de les entitats municipals descentralitzades que han utilitzat el model simplificat d'Instrucció de comptabilitat per a l'Administració local (2a part)**

Exercici: 2008

BALANÇ (importos en euros)		Ens: 2		Població: 1.067	
ACTIU		PASSIU			
A) Immobilitzat	3.182.880,49	A) Fons propis	3.153.731,12		
I. Inversions destinades a l'ús general	1.398.250,98	I. Patrimoni	2.823.391,99		
II. Immobilitzacions immaterials	0,00	II. Reserves	0,00		
III. Immobilitzacions materials	1.784.229,51	III. Resultats d'exercicis anteriors	299.834,41		
IV. Patrimoni públic del sòl	0,00	IV. Resultats de l'exercici	30.504,72		
V. Immobilitzacions financeres	400,00				
		B) Creditors a llarg termini	67.982,32		
B) Despeses a distribuir en diversos exercicis	0,00	I. Deutes a llarg termini	67.982,32		
		II. Emissions d'obligacions i altres valors negociables	0,00		
C) Actiu circulant	80.819,37				
I. Deutors	1.500,18	C) Creditors a curt termini	41.986,42		
II. Inversions financeres a curt termini	0,00	I. Deutes a curt termini	0,00		
III. Tresoreria	79.319,19	II. Creditors	41.986,42		
IV. Ajustos per periodificació	0,00	III. Ajustos per periodificació	0,00		
		IV. Emissions d'obligacions i altres valors negociables	0,00		
		D) Provisions per a riscos i despeses a curt termini	0,00		
TOTAL GENERAL (A+B+C)	3.263.699,86	TOTAL GENERAL (A+B+C+D)	3.263.699,86		

COMPTE DEL RESULTAT ECONOMICOPATRIMONIAL (importos en euros)		Ens : 2		Població: 1.067	
DEURE		HAVER			
A) Despeses	327.406,59	B) Ingressos	357.911,31		
1. Despeses de personal	103.243,11	1. Ingressos de gestió ordinària	1.560,00		
2. Altres despeses de gestió ordinària	161.728,61	2. Altres ingressos de gestió ordinària	12.942,02		
3. Despeses financeres	3.097,87	3. Ingressos financers	1.682,47		
4. Transferències i subvencions	59.337,00	4. Transferències i subvencions	331.209,69		
5. Pèrdues i despeses extraordinàries	0,00	5. Guany i ingressos extraordinaris	10.517,13		
ESTALVI	30.504,72	DESESTALVI			

ROMANENT DE TRESORERIA (importos en euros)		Ens : 2		Població: 1.067	
COMPONENT					
1. (+) Fons líquids				79.319,19	
2. (+) Drets pendents de cobrament				1.212,18	
- (+) del pressupost corrent		0,00			
- (+) de pressupostos tancats		812,18			
- (+) d'operacions no pressupostàries		400,00			
- (-) cobraments realitzats pendents d'aplicació definitiva		0,00			
3. (+) Obligacions pendents de pagament				36.631,91	
- (+) del pressupost corrent		29.515,24			
- (+) de pressupostos tancats		3.352,36			
- (+) d'operacions no pressupostàries		4.574,14			
- (-) pagaments realitzats pendents d'aplicació definitiva		809,83			
I. Romanent de tresoreria total (1+2-3)				43.899,46	
II. Saldos de dubtós cobrament				121,83	
III. Excés de finançament afectat				12.593,35	
IV. Romanent de tresoreria per a despeses generals (I-II-III)				31.184,28	

Font: Elaboració pròpia a partir de la informació facilitada pel Compte general de l'ens local.

Nota: Comptes i estats anuals no fiscalitzats per la Sindicatura.

### 3. ANNEXOS

#### 3.1. SOCIETATS MERCANTILS PARTICIPADES ÍNTEGRAMENT PELS ENS LOCALS

##### 3.1.1. Societats mercantils participades íntegrament per les diputacions

Codi d'identificació	Nom	Capital social
800176 0 00	Girona	
5 01	Serveis de Millora i Expansió Ramadera i Genètica Aplicada, SAP (SEMEGA, SAP)	60.200,00

Imports en euros.

##### 3.1.2. Societats mercantils participades íntegrament pels consells comarcals

Codi d'identificació	Nom	Capital social
810043 0 00	Alt Urgell	
5 01	Iniciatives Alt Urgell, SA (IAUSA)	60.101,21
810398 0 00	Aran	
5 01	Turisme Juvenil Val d'Aran, SL	3.005,06
5 02	Transport e Emergències Sanitàries Val d'Aran, SL	3.006,00
5 03	Servicis Ambientaus dera Val d'Aran, SL (SAVA)	3.005,06
5 04	Aran Salut, Servicis Assistenciaus Integrats, SL	5.000,00
810081 0 00	Baix Camp	
5 99	Societat Serveis Comarcals Mediambientals Cambrils, SL (SECOMSA CAMBRILS, SL)	3.100,00
5 01	Serveis Comarcals Mediambientals, SA (SECOMSA)	60.102,00
810094 0 00	Baix Ebre	
5 01	Baix Ebre Innova, SL	18.000,00
810136 0 00	Barcelonès	
5 01	Soc. Urbanística Metropolitana de Rehabilitació i Gestió, SA (REGESA)	3.058.554,00
5 02	Regesa Aparcaments, SA	4.548.000,00
810350 0 00	Solsonès	
5 01	Iniciatives i Foment del Solsonès, SA	100.698,70

Imports en euros.

**3.1.3. Societats mercantils participades íntegrament per les entitats metropolitanes**

Codi d'identificació	Nom	Capital social
820012	Serveis Hidràulics i Transport de Residus Empresa Metropolitana de Sanejament, SA (EMSSA)	394.864,95
820027	Transport Centre Metropolità d'Informació i Promoció del Transport, SA (CETRAMSA)	60.101,21
5 01	Transports de Barcelona, SA	8.414.844,00
5 02	Ferrocarril Metropolità de Barcelona, SA	10.226.797,48
5 03	Telefèric de Montjuic, SA	10.003.100,00
5 93	Transports Metropolitanans de Barcelona, SL	3.100,00
5 94		

Imports en euros.

**3.1.4. Societats mercantils participades íntegrament per les mancomunitats de municipis**

Codi d'identificació	Nom	Capital social
900620	Abastament d'Aigua del Solsonès	60.102,00
5 01	Aigües del Cardener, SA	

Imports en euros.

**3.1.5. Societats mercantils participades íntegrament pels ajuntaments**

Codi d'identificació	Nom	Capital social
250077	Albatàrrec	3.005,06
5 01	Distribuidora Eléctrica d'Albatàrrec, SL	
250215	Almenar	3.005,06
5 01	Empresa Municipal de Distribució d'Energia Eléctrica d'Almenar, SL	
439060	Ampolla, L'	486.819,80
5 01	Promocions Ampolla, SAM (PRASAM)	
430141	Amposta	1.319.796,00
5 01	Hospital Comarcal d'Amposta, SAM (SAMGSISS)	
5 02	Societat Anònima Municipal de Gestió Urbanística (GURSAM)	638.214,75

Codi d'identificació	Nom	Capital social
250273	Anglesola	168.283,39
080076	Promocions Urbanístiques d'Anglesola, SL	
080076	Arenys de Munt	132.222,41
080095	Gestió Urbanística i Serveis Arenys de Munt, SA (GUSAM, SA)	
430192	Argentona	60.650,00
080155	Aigües d'Argentona, SA	134.626,72
080155	Argentona Projectes, SA	
082520	Ascó	456.836,00
080193	Rojar, Assistència Sociosanitària, SA (ROASSA)	
080193	Badalona	11.119.520,10
080193	Ens de Gestió Urbanística, SA (ENGESTUR, SA)	868.462,49
080193	Reactivació Badalona, SA (REBASA)	1.340.256,76
080193	Badalona Comunicació, SA	18.152.501,60
080193	Badalona Serveis Assistencials, SA	
080193	Barberà del Vallès	2.897.230,85
080193	Actividades Integradas, SA (AISA)	
080193	Barcelona	30.600.000,00
080193	Barcelona de Serveis Municipals, SA (BSM, SA)	1.457.449,25
080193	Informació i Comunicació de Barcelona, SA SPM	1.953.282,50
080193	Barcelona Activa, SA SPM	60.110,00
080193	Pro Nou Barris, SA	200.000,00
080193	Barcelona d'Infraestructures Municipals, SA	6.698.500,00
080193	22 Arroba BCN, SA	60.500,00
080193	Societat Municipal Barcelona Gestió Urbanística, SA (BAGUR, SA)	60.110,00
080193	Agència de Promoció del Carmel i Entorns, S.A.	6.000.000,00
080193	Parc d'Atraccions Tibidabo, SA (PATSA)	
250450	Bausen	3.010,00
250450	Elèctrica de Bausen, SL	
170237	Blanes	216.364,36
170237	Mitjans de Comunicació Municipals de Blanes, SA	60.101,21
170237	Habitatges Municipals de Blanes, SA	
080291	Cabrera de Mar	60.101,21
080291	Gestió Inicatives Cabrera, SA (GICSA)	
080305	Cabrils	325.748,56
080305	Serveis i Promocions Municipals, SA (SEIPRO, SA)	
430379	Calafell	61.000,00
430379	Calafell Empresa Municipal de Serveis, SA	

Codi d'identificació	Nom	Capital social
080333	Caldes de Montbui Gestió Municipal de Serveis, SA (GMSSA)	60.101,21
080351	Calella Gestió Viària, SL (GESTVIA) Ràdio Calella Televisió, SL	3.005,06 84.871,00
430385	Cambrils Aparcaments i Mobilitat de Cambrils, Societat Limitada Municipal	4.195.947
170388	Campllong Campllong Initiatives, SA	60.200,00
080446	Capellades Gestió Pública del Sòl de Capellades, SL	256.031,16
170448	Cassà de la Selva Gestió de Serveis Municipals Cassà, SL	6.010,12
080569	Castelldefels Jarfels, SA Castelldefels Projeccions, SA Societat d'Aparcaments Castelldefels, SA	500.000,00 11.967.232,00 2.103.500,00
170470	Castelló d'Empúries Castelló d'Empúries 2000, SA	60.101,21
080641	Castellterçol Terçol Initiatives Municipals, SL	2.459.759,00
080673	Centelles Electradistribució Centelles, SL Unipersonal Electracomercial Centelles, SL	30.000,00 500.000,40
082687	Cercs Patronato Local de la Vivienda de Serchs, SL	6.010,12
082665	Cerdanyola del Vallès Cerdanyola Opcions, SA	721.034,20
080734	Cornellà de Llobregat Empresa Municipal de Desenvolupament Urbà de Cornellà, SA (EMDUCSA) Empresa Municipal de Promoció Econòmica de Cornellà, SA (PRECSA)	726.172,88 966.878,22
430496	Cornudella de Montsant Cingles de Montsant, SLM	5.000,00
250812	Espluga Calba, L' Empresa Municipal d'Urbanisme i Serveis Espluga Calba, SL	6.010,12
430555	Falset Priorat Social, SL	6.010,10

Codi d'identificació	Nom	Capital social
170669	Figueres	
5 01	Figueres de Serveis, SA (FISERSA)	300.505,00
5 03	Fisera Initiatives, SA	60.102,00
430607	Flix	
5 01	Flix Gestió d'iniciatives Econòmiques, SAM, SA	100.000,00
179026	Forallac	
5 01	Forallac Progrés, SAM	100.000,00
080863	Franqueses del Vallès, Les	
5 01	Les Franqueses Entorn Verd, SA	60.120,00
5 99	Les Franqueses Dinamització Econòmica, SL	3.006,00
430640	Gandesa	
5 01	Balneari de la Fontcalda, SL	3.005,06
080898	Gavà	
5 01	Prestació de Serveis al Ciutadà, SA (PRESEC, SA)	372.620,00
5 02	Gavanenca de Terrenys i Immobles, SA (GTI, SA)	5.441.514,10
5 03	Gavà Televisió, SL	90.151,50
5 04	Gavanenca d'Obres, SL	30.050,00
080919	Gelida	
5 01	Gelida Initiatives, SA (GEINICSA)	60.200,00
170792	Girona	
5 03	Iniciatives i Projectes Municipals, SA (IMOSA)	60.102,00
5 98	Vivendes Barri Vell, SL	6.425,00
5 99	Vivendes de Girona, SA	120.200,00
251023	Granja d'Escarp, La	
5 01	Empresa Municipal de Serveis Municipals de la Granja d'Escarp, SL	3.100,00
080961	Granollers	
5 01	Granollers Promocions, SA	1.352.000,00
5 02	Granollers Escena, SL	3.006,00
080977	Gualba	
5 01	Promocions Municipals Gualba, SL	150.253,03
081017	Hospitalet de Llobregat, L'	
5 01	La Farga, Gestió d'Equipaments Municipals, SA	1.075.096,00
5 03	L'H 2010 Societat Privada Municipal, SA	32.000.000,00
081629	Hostalets de Pierola, Els	
5 01	Hoserpi, SL	30.000,00

Codi d'identificació	Nom	Capital social
081022	Iguatada	
5 01	Promotora Iguatada Municipal d'Habitatges, SL (PIMHA, SL)	3.794.189,41
5 02	Societat Iguatada Municipal d'Aparcaments, SL (SIMA)	1.841.000,00
259101	Josa i Tuixén	
5 01	Recursos i Iniciatives Tuixén, SA (RITSA)	144.242,91
251235	Lladore	
5 01	Esports d'Hivern Tavascan Lladore, SA	108.182,18
5 02	Centre d'Activitats Lúdiques Pirinenques, SL	3.005,06
251266	Llavorsí	
5 01	Societat Municipal de Distribució Elèctrica de Llavorsí, SL (SMDELL, SL)	173.502,05
251207	Lleida	
5 03	Empresa Municipal d'Urbanisme, SL	9.808.515,84
170950	Lloret de Mar	
5 01	Lloret Futur, SA	60.101,21
081120	Manlleu	
5 01	Manlleu Mitjans de Comunicació, SL	3.010,00
081136	Manresa	
5 01	Aigües de Manresa, SA (AMSA)	2.404.000,00
5 02	Foment de la Rehabilitació Urbana de Manresa, SA (FORUM, SA)	166.657,30
5 03	Manresana d'equipaments escènics, SL	3.100,00
081141	Martorell	
5 01	Martorell Gestió del Sòl, empresa municipal SL	240.000,00
081192	Masquefa	
5 01	Masquefa Impulsa, SL	6.000,00
081206	Matadepera	
5 01	Sifasol, SM de Responsabilitat Limitada	15.025,30
081213	Mataró	
5 01	Aigües de Mataró, SA	5.000.000,00
5 02	Promocions Urbanístiques de Mataró, SA (PUMSA)	7.548.084,59
5 03	Gestió Integral de Trànsit de Mataró, SL (GINTRA, SL)	2.512.600,00
5 04	Societat Municipal Prohabitatge Mataró, SA	120.000,00
081385	Moià	
5 01	Societat Municipal d'aigües de Moià, SA	140.000,00
5 02	Societat Municipal MoiàFutur, SA	65.000,00
081249	Mollet del Vallès	
5 01	Promoció de Sòl Municipal de Mollet, SL (PROMOSOL, SA)	3.199.040,00
5 02	Empresa Municipal per a la Formació Ocupacional i l'Ocupació, SL (EMFO, SL)	11.140,00
5 03	Mercamollet, SL	360.607,00
5 04	Mollet Comunicació, SL	3.005,10

176

Codi d'identificació	Nom	Capital social
430923	Mont-roig del Camp	
5 01	Empresa Municipal d'Obres de Mont-Roig del Camp, SA (EMOMSA)	60.101,21
5 02	Empresa de Serveis Mont-Roig del Camp, SA	60.101,21
430862	Montblanc	
5 01	Aigües de Montblanc, SL	18.000,00
081252	Montcada i Reixac	
5 01	Montcada Societat Municipal, SA	450.680,95
5 02	Montcada Òptima, SA	n/d
081265	Montgat	
5 01	Platges de Montgat, SL	3.005,06
251425	Montoliu de Lleida	
5 01	Distribuidora Eléctrica de Montoliu, SL	348.987,78
081379	Montseny	
5 01	Serveis Municipals de Montseny, SL	12.020,24
430939	Móra d'Ebre	
5 01	Societat Esportiva Móra d'Ebre, SL	4.000,00
5 02	Móra d'Ebre Bus, SL	4.000,00
081419	Navàs	
5 01	Serveis Municipals de Navàs, SL	12.020,24
251484	Odèn	
5 01	Recursos Esportius i Naturals d'Odèn, SA	60.101,21
081430	Òdena	
5 01	Vivendes d'Òdena, SL	48.080,97
171143	Olot	
5 01	Gestora Urbanística Olotina, SA (GUOSA)	983.308,12
081445	Olvan	
5 99	Gestolvan, SL	3.050,00
251581	Palau d'Anglesola, El	
5 01	Empresa Municipal de Serveis del Palau d'Anglesola, SL	3.100,00
081593	Parets del Vallès	
5 01	Habitaparets, SL	12.000,00
171328	Peralada	
5 01	Serveis Recreatius, Culturals i Esportius de Peralada, SA (SRCE, SA)	60.101,00
081614	Piera	
5 01	Industrial Piera, SA (IPSA)	72.121,00
081666	Pobla de Lillet, La	
5 01	Societat Municipal d'Habitatge de La Pobla de Lillet, SL	150.253,03
5 99	Promoció Econòmica Lillet, SL	3.005,07

4.85.

INFORMACIÓ



Codi d'identificació	Nom	Capital social
251713	0 00 Pobra de Segur, La	
	5 01 Empresa Municipal d'Iniciatives i Serveis de la Pobra de Segur, SLU	60.100,00
251734	0 00 Pont de Suert, El	
	5 01 Empresa Municipal d'Urbanisme del Pont de Suert, SL	3.005,06
251728	0 00 Ponts	
	5 01 Empresa Municipal de Gestió Urbanística de Ponts, SL (EMUP, SL)	3.005,06
	5 02 Empresa Municipal de Distribució d'Energia Elèctrica de Ponts, SL (DEP, SL)	3.005,06
081691	0 00 Prat de Llobregat, El	
	5 01 Aigües del Prat, SA	60.120,00
	5 02 El Prat Comunicació, SL	3.015,00
	5 03 Prat Espais, SLU	660.000,00
081727	0 00 Premià de Mar	
	5 02 Premià Cultura, SL	4.000,00
	5 03 Premià Serveis Municipals, SL	3.100,00
082303	0 00 Premià de Dalt	
	5 01 La Pinassa, Promocions i Serveis Municipals, SA	604.017,16
171390	0 00 Preses, Les	
	5 01 Empresa Municipal Presenca de Recursos i Serveis, SL (EMPRIS, SL)	12.020,24
431233	0 00 Reus	
	5 01 Hospital de Sant Joan de Reus, SAM	3.576.021,40
	5 02 Aigües de Reus Empresa Municipal, SA (AREMSA)	8.714.675,51
	5 03 Aparcaments i Mercats de Reus, SAM (AMERSAM)	5.836.215,00
	5 04 Gestió Comarcal Hospitalària, SA (GECOHS)	60.200,00
	5 06 Gestió Ambiental i Abastament, SA	60.101,21
	5 07 Sanejament Ambiental, SA	60.101,21
	5 08 Reus Transport Públic, SA	1.492.908,84
	5 09 Gestió de Serveis Funeraris de Reus, SA (GESFURSA)	2.163.636,00
	5 10 Reus Esport i Lleure, SA	70.070,00
	5 11 Gestió Urbanística Pública, SA (GUPSA)	7.139.660,00
	5 13 Innova Grup d'Empreses Municipals de Reus, SL (INNOVA)	38.570.000,00
	8 78 Centre MQ Reus, SA	60.102,00
171479	0 00 Ripoll	
	5 01 Societat Municipal d'Aigües i Serveis de Ripoll, SA (SOMASR, SA)	60.101,21
171485	0 00 Riudarenes	
	5 01 Serveis Municipals de Riudarenes, SA (SEMURSA)	80.000,00
171523	0 00 Roses	
	5 01 Port de Roses, SA	60.101,21
	5 02 Serveis Municipals de Roses, SA (ROSERSA)	60.101,21
	5 03 Promoció i Desenvolupament de Roses, SL	3.010,00

Codi d'identificació	Nom	Capital social
081846	Rubi	
0 00		
5 01	Promocions Urbanes de Rubí, SA (PROURSA)	3.072.502,17
5 02	Font del Ferro, SL	3.005,06
5 98	Rubí Mobilitat i Serveis, SA	60.600,00
081878	Sabadell	
0 00		
5 02	Habitatges Municipals de Sabadell, SA (VIMUSA)	300.506,05
5 03	Promoció Econòmica de Sabadell, SL (PES, SL)	30.050,00
5 04	Comunicacions Audiovisuals de Sabadell, SL	120.223,44
5 05	Sabadell Equipaments i Serveis, SL	30.000,00
5 06	Centre de Fires i Congressos Sabadell, SL	2.990.100,00
5 07	Sabadell Innova - Gestió Grans Projectes i Planificació Estratègica, SL	30.000,00
081944	Sant Adrià de Besòs	
0 00		
5 01	Estacionaments Urbans de Sant Adrià de Besòs, SA (EUSABSA)	926.757,42
5 02	Pla de Besòs, SA (PMHB)	234.394,72
081960	Sant Andreu de la Barca	
0 00		
5 01	SAB-Urbà, SL	60.000,00
081976	Sant Andreu de Llavaneres	
0 00		
5 01	Llavaneres societat Municipal SL	3.010,00
082009	Sant Boi de Llobregat	
0 00		
5 01	Corporació d'Empreses i Serveis de Sant Boi, SA (CORESSA)	1.698.382,08
5 02	Companyia Local d'Actuacions Urbanístiques Santboianes, SA (CLAUS, SA)	4.318.504,70
431362	Sant Carles de la Ràpita	
0 00		
5 01	La Ràpita Promocions Urbanístiques, SA	688.759,87
082055	Sant Cugat del Vallès	
0 00		
5 01	Promocions Municipals de Sant Cugat del Vallès, SA (PROMUSA)	15.785.106,15
082080	Sant Esteve Sesrovires	
0 00		
5 01	Centre de Serveis Geriàtrics Sant Esteve de Sesrovires, SL	3.100,00
171637	Sant Gregori	
0 00		
5 01	Serveis Municipals de Sant Gregori, SA	60.200,00
171674	Sant Joan de les Abadesses	
0 00		
5 01	Aigües i Serveis de Sant Joan de les Abadesses, SL	5.776,02
082188	Sant Joan de Vilatorrada	
0 00		
5 01	Empresa Municipal Vilatorrada de Serveis, SA	60.101,00
082172	Sant Joan Despi	
0 00		
5 01	Aparcamientos Despi, SA (ADSA)	3.638.420,50

Codi d'identificació	Nom	Capital social
082212	Sant Just Desvern	
0 00		
5 01	Promocions Municipals Santjustenques, SA (PROMUNSA)	3.867.899,99
5 03	Promocions Econòmiques Santjustenques, SA (PROECSA)	3.100,00
082227	Sant Llorenç d'Hortons	
0 00		
5 01	Gestió d'Iniciatives Municipals, SL	1.373.980,00
082233	Sant Llorenç Savall	
0 00		
5 01	SPM per a la Urbanització de les Marines, SA	60.101,00
082310	Sant Pere de Ribes	
0 00		
5 01	Garraf Promocions Municipals, SA	1.441.438,66
8 A1	Habitatge Social de Sant Pere de Ribes, SL	650.670
082384	Sant Quirze del Vallès	
0 00		
5 01	Comu Sant Quirze del Vallès, SL	1.961.038,96
082628	Sant Vicenç de Castellet	
0 00		
5 01	Promotora Municipal Castellet, SL (PROMUCAST, SL)	412.324,35
8 76	Societat Municipal d'Habitatge de Sant Vicenç de Castellet, SL	132.823,68
082457	Santa Coloma de Gramenet	
0 00		
5 01	Gramepark, SA	1.006.398,51
5 02	Gramempuls, SA	60.101,21
5 03	Grametres, SA	60.101,21
082606	Santa Perpètua de Mogoda	
0 00		
5 01	Mogoda Serveis, SAM	60.101,21
431457	Selva del Camp, La	
0 00		
5 01	Progrés Selvatà, Societat Limitada Municipal (PROSEL, SLIM)	30.050,61
252038	Seu d'Urgell, La	
0 00		
5 01	Habitatge i Urbanisme la Seu SL	60.500,00
5 02	Parc del Segre, SA	252.424,20
082690	Seva	
0 00		
5 01	Seva Societat Municipal de Gestió Patrimonial, SLU.	6.000
082704	Sitges	
0 00		
5 01	Sitges Model XXI, SA	90.000,00
5 02	Sitges Esdeveniments, SL (SITESD, SL)	60.000,00
252075	Solsona	
0 00		
5 01	Solsona Mitjans, S.L.	3.006,00
5 02	Societat Municipal de Promoció Turística de Solsona, SL	3.006,00
252115	Sudanell	
0 00		
5 00	Electrica Sudanell, SL	3.006,00

180

Codi d'identificació	Nom	Capital social
431482	Tarragona	1.664.797,70
5 01	Empresa Municipal de Transports Publics de Tarragona, SA (EMT)	1.422.590,67
5 02	Aparcaments Municipals de Tarragona, SA	1.202.020,00
5 03	Empresa de Serveis i Promoció d'Iniciatives Municipals, SA (ESPIMSA)	791.543,34
5 07	Empresa Municipal de Mitjans de Comunicació de Tarragona, SA	60.102,00
5 08	Empresa Municipal de Desenvolupament Econòmic de Tarragona, SA (EMDE, SA)	1.322.222,00
5 09	Servei Municipal de l'Habitatge i Actuacions Urbanes, SA	
252173	Tàrrrega	423.768,35
0 00	Societat Urbanística Municipal de Tàrrrega d'Habitatge Social, SL	
5 01		
082798	Terrassa	60.101,21
0 00	Terrassa Neta, SA	552.931,14
5 00	Eco-Equip, SAM	337.024,90
5 01	Societat Municipal d'Habitatge de Terrassa, SA	697.594,75
5 03	Foment de Terrassa, SA	3.245.465,34
5 06	Egarvia, SA	60.101,21
5 07	Societat Municipal de Comunicació de Terrassa, SA	60.101,21
5 10	Funerària Egarense, SA	31.000.000,00
5 11	Patrimoni Audiovisual, SL	230.307,84
5 95	Vapor Universitari de Terrassa, SL	
5 99		
252213	Tírvia	3.010,00
0 00	Societat Municipal de Distribució Elèctrica de Tírvia, SL	
5 01		
082845	Tordera	8.999.000,00
0 00	Tordera Urbanística Activa, SL	
5 01		
082858	Torelló	62.085,00
0 00	Gestimat, SA	
5 01		
252287	Torrefarrera	n/d
0 00	Obres i Equipaments Torrefarrera, SL	
5 01		
252304	Torregrossa	3.006,00
0 00	Obres i Urbanisme Torregrossa, SLU	
5 01		
252326	Torres de Segre	3.006,00
0 00	Empresa Mun. d'Energia Elèctrica Torres de Segre, SL	
5 01		
431554	Tortosa	60.200,00
0 00	Gestió Sanitària i Assistencial de Tortosa, SAM (GESAT)	60.101,21
5 01	Gestió Urbanística Municipal de Tortosa, SA (GUMTSA)	543.600,00
5 02	Empresa Municipal de Serveis Públics, SL	4.000,00
5 03		
5 04	Tortosaport, SL	
431567	Ulldecona	30.000,00
0 00	Societat Privada Municipal Ulldecona Activa, SL	
5 01		
172082	Vall de Bianya, La	30.050,00
0 00	Aigües del Túnel de Capsacosta, SL	
5 01		

4.85.

INFORMACIÓ

Codi d'identificació	Nom	Capital social
082956	Vallirana	
5 01	Societat Municipal d'Aigües de Vallirana, SA, Societat Privada Municipal de Vallirana	63.106,27
5 99	Societat Municipal de Promoció Urbanística a Vallirana, SA	60.102,00
431606	Vallmoll	
5 01	Promoció Econòmiques de Vallmoll Societat Municipal, SL	9015,18
431613	Valls	
5 01	Gestió Pius Hospital de Valls, SAM	60.110,00
5 02	Valls, Infraestructures, Aparcaments i Serveis SAM (VIAS)	60.101,18
431628	Vandellòs i l'Hospitalet de l'Infant	
5 01	Iniciatives de Desenvolupament Empresarial Les Tàpies, SA (IDETSA)	241.200,00
259097	Vansa i Fómols, La	
5 01	Iniciatives i Serveis la Vansa i Fómols	3.100,00
431634	Vendrell, El	
5 01	Desenvolupament Urbà, SAM (DUSAM)	258.399,95
5 02	El Vendrell Comunicació, SLM	63.107,00
5 03	El Vendrell Esport i Lleure, SL	4.885.139,86
082981	Vic	
5 01	Impulsivic, SLU	3.006,00
5 02	Sermuvic, SLU	70.000,00
172155	Vilablareix	
5 01	Vilablareix Futur, SL	3.100,00
083015	Viladecans	
5 01	Societat Privada Municipal Viladecans Mediterrània, SA	10.409.527,84
5 02	Gestió d'Aparcaments Viladecans, SL	165.000,00
5 03	Gestió d'Infraestructures i Projectes Viladecans, SL	554.300,00
5 04	Viladecans Qualitat, SL	400.000,00
5 99	Viladecans Renovació Urbana, SL - Societat Unipersonal-	35.000,00
083008	Viladecavalls	
5 01	Viladecavalls Multigestió Pública, SL	368.460,00
083054	Vilafranca del Penedès	
5 01	Societat Vilafranca d'Aparcaments, SL (SOVIPAR, SL)	6.010,12
5 02	Serveis Municipals de Comunicació, SL (SERCOM,SL)	86.004,82
5 03	Empresa Municipal d'Aigües de Vilafranca, SA (EMAVSA)	1.051.771,18
5 04	Societat Municipal d'Habitatge de Vilafranca del Penedès, SL (SMHVPSL)	599.209,10
252516	Vilanova de Segrà	
5 01	Empresa Municipal de Serveis Municipals de Vilanova de Segrà, SL	3.100,00
083020	Vilanova del Camí	
5 00	Societat Municipal d'Habitatge de Vilanova del Camí, SL	339.576,30

Codi d'identificació	Nom	Capital social
063073 0 00	Vilanova i la Geltrú	
5 01	Promoció Industrial Vilanova, SAM (PIVSAM)	760.941,41
5 02	Informació i Comunicació de Vilanova i la Geltrú, SAM (ICVSAM)	132.440,00
5 03	Serveis d'Aparcaments de Vilanova i la Geltrú, SAM	872.652,00
5 05	Companyia d'Aigües de Vilanova i la Geltrú, SAM	647.000,00
082140 0 00	Vilassar de Dalt	
5 02	Viserma Serveis i Manteniments, SLU	576.359,00
082191 0 00	Vilassar de Mar	
5 01	Vilassar, Societat Municipal de Promoció Urbana, SA	87.146,76

Imports en euros.

### 3.2. SOCIETATS MERCANTILS PARTICIPADES MAJORITÀRIAMENT PELS ENS LOCALS

#### 3.2.1. Societats mercantils participades majoritàriament per les diputacions

Codi d'identificació	Nom	Participació %	Capital social
800255 0 00	Lleida		
8 34	Servei d'Anàlisi de Sòls - Diputació de Lleida, SA	94,29	1.051.771,00

Imports en euros.

#### 3.2.2. Societats mercantils participades majoritàriament pels consells comarcals

Codi d'identificació	Nom	Participació %	Capital
810081 0 00	Baix Camp		
5 98	Secomsa Aigües, SL	51,02	3.100,00
810136 0 00	Barcelonès		
8 82	Marina de Badalona, SA	50,00	20.000.000,00
810249 0 00	Osona		
5 98	Depuradores d'Osona, SL	51,00	210.280,00
5 99	Recollida de Residus d'Osona, SL	55,00	854.502,00
5 B2	Aigües d'Osona, SA	51,00	113.006,80
810385 0 00	Urgell		
8 24	Urgell Net, SA	51,49	262.641,37

Imports en euros.

**3.2.3. Societats mercantils participades majoritàriament per les mancomunitats de municipis**

Codi d'identificació	Nom	Participació %	Capital
900749 0 00	Serveis Mancomunats d'Incineració de Residus Urbans		
8 26	Serveis d'Incineració dels Residus Urbans, SA (SIRUSA)	60,00	300.506,05

Imports en euros.

**3.2.4. Societats mercantils participades majoritàriament pels ajuntaments**

Codi d'identificació	Nom	Participació %	Capital
082520 0 00	Barberà del Vallès		
8 14	Servei d'Aigües de Barberà Empresa Municipal, SA (SABEMSA)	83,88	60.120,00
080193 0 00	Barcelona		
5 06	Proeixample, SA	62,12	7.513.750,00
5 88	Carreras y Fontanals, SLU	58,64	60.101,21
5 89	Soluciones Integrals per als Residus, SA (SIRESA)	58,64	650.762,00
5 90	Cementiris de Barcelona, SA	51,00	60.110,00
5 93	Selectives Metropolitananes, SA (SEMESA)	58,64	1.049.000,00
8 04	Tractament i Selecció de Residus, SA (TERSA)	58,64	12.861.839,34
8 06	Mercados de Abastecimientos de Barcelona, SA (MERCABARNA)	50,69	14.287.813,40
8 95	Foment de Ciutat Vella, SA	51,00	6.010.000,00
8 A5	Serveis Funeraris de Barcelona, SA (SFB, SA)	51,00	7.814.300,00
170237 0 00	Blanes		
8 20	Aigües de Blanes, SA	51,00	240.404,84
080312 0 00	Calaf		
8 51	Societat Municipal d'Habitatge de Calaf, SL	50,00	3.005,00
080333 0 00	Caldes de Montbui		
8 52	Habitatges Municipals de Caldes de Montbui, SL	64,29	84.141,69
080569 0 00	Castelldefels		
5 98	Prociutat Muntanyeta, SA	51,00	180.303,63
250729 0 00	Cervera		
8 A6	Empresa d'Aigües i Serveis de Cervera i La Segarra, SL	51,00	118.000,00
080734 0 00	Cornellà de Llobregat		
8 08	Tecsal, SA	99,90	60.101,21

184

Codi d'identificació	Nom	Participació %	Capital
080771	Esplugues de Llobregat	51,00	802.335,00
8 73	Sociedad Municipal Mixta de Promoción y Gestión de Servicios, SA (PROGESER)		
170792	Girona		
0 00			
5 97	TMG, Grues Municipals, SAU	98,50	87.320,00
8 23	Transports Municipals del Gironès, SA (TMG)	98,50	262.730,00
8 41	Cementiri de Girona, SA	51,00	1.202.024,00
8 44	Tractament de Residus i d'Aigües Residuals del Sistema de Girona, SA (TRARGISA)	73,00	102.173,40
251207	Lleida		
0 00			
8 25	Llotja Agropecuària Mercolleida, SA	89,00	818.381,70
081075	Llça d'Amunt		
0 00			
8 56	Societat Municipal d'Habitatges de Llça d'Amunt, SL	75,69	123.628,19
081213	Mataró		
0 00			
5 99	Mataró Energia Sostenible, SA (MESSA)	65,00	1.100.000,00
251556	Organyà		
0 00			
8 57	Organyà Turístic, SA (ORTUSA)	79,84	75.276,77
431233	Reus		
0 00			
5 95	Centre Oftalmològic de Reus, SL	66,97	520.730,00
5 96	Gestió Integral Sanitària i Assistencial, AIE (GINSA)	74,54	19.833,00
5 98	Grup d'Atenció Primària de Salut, SA (GAPS)	58,97	60.200,00
8 49	Reus Desenvolupament Econòmic, SA (REDESSA)	99,74	5.012.039,50
8 46	Grup d'Assistència Sanitària i Social, SA (SAGESSA)	65,00	60.200,00
081803	Ripolllet		
0 00			
8 09	Ripolllet Invest, SA	55,00	120.202,42
082362	Sant Quintí de Mediona		
0 00			
8 13	Immobilària Sant Quintí de Mediona, SA	62,13	130.597,30
082482	Santa Eulàlia de Ronçana		
0 00			
8 90	Promotora d'Habitatge de Santa Eulàlia de Ronçana, SL	70,59	102.170,00
082515	Santa Margarida i els Monjos		
0 00			
8 62	Societat Munic. Habitatge de Santa Margarida i els Monjos, SL	52,38	12.621,00
252038	La Seu d'Urgell		
0 00			
8 A7	Turisme de la Seu, SA	70,00	60.200,00
082747	Súria		
0 00			
8 A2	Societat Municipal d'Habitatge de Súria, SL	84,37	192.324,00
431482	Tarragona		
0 00			
8 27	Empresa Municipal Mixta d'Aigües de Tarragona, SA (EMATSA)	51,00	360.600,00
8 94	Empresa Mixta de Serveis Fúnebres Municipals de Tarragona, SA (SERFUMT, SA)	51,00	480.808,00

4.85.

INFORMACIÓ



Codi d'identificació	Nom	Participació %	Capital
082798 0 00	Terrassa		
5 94	MC Egara Mixta d'Aparcaments i Serveis, SA	51,00	1.960.784,00
431554 0 00	Tortosa		
5 00	Empresa Mixta Escorxadador de Tortosa, SA	85,05	442.350,72
250432 0 00	Vall de Boí, La		
5 99	Escola d'Esqui de la Vall de Boí, SL	94,00	3.010,00
252430 0 00	Vielha e Mijaran		
8 66	Vielha-Gestion, SA	93,61	1.139.032,13

Imports en euros.

### 3.3. ESTAT DE SITUACIÓ DELS COMPTES TRAMESOS PELS ENS LOCALS I ELS SEUS ENS DEPENDENTS<sup>9</sup>

#### 3.3.1. Diputacions

Codi d'identificació	Nom	Població	Data aprovació	LP	RT	BS	CR	ME	BA	PG	FE	PN
800084 0 00	Barcelona	5.416.447	25.06.2009	S	S	S	S	S	-	-	-	-
3 03	Organisme de Gestió Tributària (ORGT)		-	S	S	S	S	S	-	-	-	-
3 04	Patronat d'Apostes		-	S	S	S	S	S	-	-	-	-
3 05	Institut del Teatre		-	S	S	S	S	S	-	-	-	-
3 07	Fundació Pública Casa de Caritat		-	S	S	S	S	S	-	-	-	-
4 01	Xarxa Audiovisual Local		-	-	-	-	-	-	S	S	S	S
800176 0 00	Girona	731.864	21.07.2009	S	S	S	S	S	-	-	-	-
3 01	Xarxa Local de Municipis Gironins		-	S	S	S	S	S	-	-	-	-
3 02	Conservatori de Música Isaac Albéniz de la Diputació de Girona		-	S	S	S	S	N	-	-	-	-
3 03	Organisme Autònom de Salut Pública de la Diputació de Girona		-	S	S	S	S	N	-	-	-	-
3 04	Patronat Francesc Eiximenis de la Diputació de Girona		-	S	S	S	S	S	-	-	-	-
5 01	Serveis de Millora i Expansió Ramadera i Genètica Aplicada, SAP		-	-	-	-	-	-	S	S	S	S

9. Clau:

S: Compte lliurat fins al 31.10.2009 i processat.

N: Compte no lliurat a 31.10.2009.

-: No escau la seva formalització.

Codi d'identificació	Nom	Població	Data aprovació	LP	RT	BS	CR	ME	BA	PG	FE	PN
800255	Lleida	426.872	17.07.2009	S	S	S	S	S	-	-	-	-
3 01	Patronat de promoció econòmica de la Diputació de Lleida		-	S	S	S	S	S	-	-	-	-
3 02	Institut d'Estudis Ilerdencs (IEI)		-	S	S	S	S	S	-	-	-	-
3 03	Patronat Intercomarcal Turisme Terres de Lleida		-	S	S	S	S	S	-	-	-	-
3 04	Organisme Autònom de Gestió i Recaptació		-	S	S	S	S	S	-	-	-	-
8 34	Servei d'Anàlisi de Sòls - Diputació de Lleida, SA		-	-	-	-	-	N	N	N	N	N
800433	Tarragona	788.895	25.09.2009	S	S	S	S	S	-	-	-	-
3 01	Escoles de Música i Conservatoris de Grau Mitjà de Música de la Diputació de Tarragona		-	S	S	S	S	S	-	-	-	-
3 02	Organisme autònom de les Escoles d'Art i Disseny de la Diputació de Tarragona		-	S	S	S	S	S	-	-	-	-
3 03	BASE - Gestió d'Ingressos		-	S	S	S	S	S	-	-	-	-
3 04	Patronat de Turisme de la Diputació de Tarragona		-	S	S	S	S	S	-	-	-	-
3 05	Organisme Autònom per la Societat de la Informació - OASI		-	S	S	S	S	S	-	-	-	-
3 06	Desenvolupament Local		-	S	S	S	S	S	-	-	-	-

### 3.3.2. Consells comarcals

Codi d'identificació	Nom	Població	Data aprovació	LP	RT	BS	CR	ME	BM	PG	FE	PN
810017	Alt Camp	44.178	N	N	N	N	N	N	-	-	-	-
3 01	Patronat Comarcal de Turisme de l'Alt Camp		-	N	N	N	N	N	-	-	-	-
810022	Alt Empordà	135.413	N	N	N	N	N	N	-	-	-	-
810038	Alt Penedès	101.758	11.06.2009	S	S	S	N	S	-	-	-	-
810043	Alt Urgell	21.942	N	N	N	N	N	N	-	-	-	-
5 01	Iniciatives Alt Urgell, SA		-	-	-	-	-	N	N	N	N	N
810056	Alta Ribagorça	4.332	N	N	N	N	N	N	-	-	-	-
3 01	Patronat Comarcal de Turisme de l'Alta Ribagorça		-	N	N	N	N	N	-	-	-	-
810069	Anoia	114.810	28.05.2009	S	S	S	S	S	-	-	-	-
3 01	Consell Econòmic i Social de la Comarca de l'Anoia (CESCA)		-	N	N	N	N	N	-	-	-	-
810398	Aran	10.194	07.09.2009	S	S	S	S	S	-	-	-	-
2 01	Turisme Val d'Aran		-	S	S	S	S	S	-	-	-	-
2 02	Servici Aranés dera Salut		-	S	S	S	S	S	-	-	-	-
3 01	Patronat de Dinamització Econòmicosocial dera Val d'Aran		-	S	S	S	S	S	-	-	-	-
5 01	Turisme Juvenil Val d'Aran, SL		-	-	-	-	-	S	S	S	S	S
5 02	Transport e Emergències Sanitàries Val d'Aran, SL		-	-	-	-	-	S	S	S	S	S
5 03	Servicis Ambientaus dera Val d'Aran, SL		-	-	-	-	-	S	S	S	S	S
5 04	Aran Salut, Servicis Assistenciaus Integrats, SL		-	-	-	-	-	S	S	S	S	S

Codi d'identificació	Nom	Població	Data aprovació	LP	RT	BS	CR	ME	BM	PG	FE	PN
810075	0 00	Bages	181.346	28.09.2009	S	S	S	S	S	-	-	-
810081	0 00	Baix Camp	187.403	N	N	N	N	N	N	-	-	-
3 01	Organisme Autònom de Desenvolupament Muntanyes del Baix Camp			N	N	N	N	N	N	-	-	-
3 02	Patronat Comarcal de Turisme del Baix Camp			N	N	N	N	N	N	-	-	-
5 01	Serveis Comarcals Mediambientals, SA			-	-	-	-	-	-	N	N	N
5 98	Secomsa Aigües, SL			-	-	-	-	-	-	N	N	N
5 99	Societat Serveis Comarcals Mediambientals Cambrils, SL			-	-	-	-	-	-	N	N	N
810094	0 00	Baix Ebre	81.304	28.09.2009	S	S	S	S	S	-	-	-
5 01	Baix Ebre Innova, SL			-	-	-	-	-	-	N	N	N
810108	0 00	Baix Empordà	130.738	08.06.2009	S	S	S	S	S	-	-	-
810115	0 00	Baix Llobregat	781.749	19.10.2009	S	S	S	N	-	-	-	-
3 01	Patronat Comarcal de Serveis a la Persona del Baix Llobregat			S	S	S	S	N	-	-	-	-
810120	0 00	Baix Penedès	95.644	08.09.2009	S	S	S	S	S	-	-	-
810136	0 00	Barcelonès	2.235.578	14.10.2009	S	S	S	S	S	-	-	-
5 01	la Soc. Urbanística Metropolitana de Rehabilitació i Gestió, SA			-	-	-	-	-	-	S	S	S
5 02	Regesa Aparcaments, SA			-	-	-	-	-	-	S	S	S
8 82	Marina de Badalona, SA			-	-	-	-	-	-	S	S	S
810141	0 00	Berguedà	41.488	29.07.2009	S	S	S	S	S	-	-	-
3 01	Patronat Comarcal de Turisme del Berguedà			S	S	S	S	S	S	-	-	-
3 02	Patronat pel Foment Empresarial del Berguedà			S	S	S	S	S	S	-	-	-
3 03	Patronat Centre d'Estudis del Berguedà			S	S	S	S	S	S	-	-	-
810154	0 00	Cerdanya	18.658	25.05.2009	S	S	S	S	S	-	-	-
3 01	Patronat Comarcal de Turisme de la Cerdanya			S	S	S	S	S	S	-	-	-
810167	0 00	Conca de Barberà	21.161	28.09.2009	S	S	S	S	S	-	-	-
3 01	Organisme Autònom de Desenvolupament Rural de la Conca de Barberà			S	S	S	S	S	S	-	-	-
810173	0 00	Garraf	140.412	21.05.2009	S	S	S	S	S	-	-	-
810189	0 00	Garrigues	20.350	N	N	N	N	N	N	-	-	-
810192	0 00	Garrotxa	54.437	09.07.2009	S	S	S	S	S	-	-	-
3 01	Fundació Escola-Empresa de la Garrotxa			S	S	S	S	S	S	-	-	-
810206	0 00	Gironès	175.148	15.07.2009	S	S	S	S	S	-	-	-
3 02	Escola de Música del Gironès			S	S	S	S	S	S	-	-	-
810213	0 00	Maresme	420.521	21.07.2009	S	S	S	S	S	-	-	-
3 01	Organisme Autònom de l'Escola Universitària d'Estudis Empresarials del Maresme			S	S	S	S	S	S	-	-	-
810228	0 00	Montsià	71.058	28.07.2009	S	S	S	S	S	-	-	-

Codi d'identificació	Nom	Població	Data aprovació	LP	RT	BS	CR	ME	BM	PG	FE	PN
810234	Noguera	39.507	N	N	N	N	N	N	-	-	-	-
	Patronat Promoció d'Iniciatives Comarcals de la Noguera		-	N	N	N	N	N	-	-	-	-
810249	Osona	150.139	25.06.2009	S	S	S	S	S	-	-	-	-
	Organisme Autònom de Recaptació Comarcal d'Osona		-	S	S	S	S	S	-	-	-	-
	Depuradores d'Osona, SL		-	-	-	-	-	S	S	S	N	N
	Recollida de Residus d'Osona, SL		-	-	-	-	-	N	S	S	-	N
	Aigües d'Osona, SL		-	-	-	-	-	N	N	N	N	N
810252	Pallars Jussà	13.715	N	N	N	N	N	N	-	-	-	-
810265	Pallars Sobirà	7.446	N	N	N	N	N	N	-	-	-	-
	Patronat Comarcal de Turisme del Pallars Sobirà		-	N	N	N	N	N	-	-	-	-
810271	Pla d'Urgell	36.069	06.07.2009	S	S	S	S	S	-	-	-	-
	Institut d'Estudis Comarcals del Pla d'Urgell		-	S	S	S	S	S	-	-	-	-
	Patronat de Turisme de la Comarca del Pla d'Urgell		-	S	S	S	S	S	-	-	-	-
810287	Pla de l'Estany	29.645	05.10.2009	S	S	S	S	S	-	-	-	-
	Centre Ocupacional i Centre Especial de Treball per a Disminuïts Psíquics Pla de l'Estany		-	N	N	N	N	N	-	-	-	-
810290	Priorat	9.869	N	N	N	N	N	N	-	-	-	-
810304	Ribera d'Ebre	23.844	N	N	N	N	N	N	-	-	-	-
810311	Ripollès	26.831	N	N	N	N	N	N	-	-	-	-
810326	Segarra	22.337	N	N	N	N	N	N	-	-	-	-
	Grup d'Acció Local de la Segarra		-	N	N	N	N	N	-	-	-	-
	Gestió d'Aigües de la Segarra		-	-	-	-	-	N	N	N	N	N
	Gestió de Residus de la Segarra		-	-	-	-	-	N	N	N	N	N
810332	Segrià	197.391	N	N	N	N	N	N	-	-	-	-
810347	Selva	164.646	20.10.2009	S	S	S	S	S	-	-	-	-
	Patronat per a la Gestió de la Conservació i Millora del Castell de Montsoriu		-	N	N	N	N	N	-	-	-	-
810350	Solsonès	13.685	20.05.2009	S	S	S	S	S	-	-	-	-
	Patronat Comarcal de Turisme i Desenvolupament Econòmic		-	S	S	S	S	S	-	-	-	-
	Fundació Pública Comarcal Francesc Ribalta		-	S	S	S	S	S	-	-	-	-
	Fundació Pública Comarcal, Centre Sanitari del Solsonès		-	S	S	S	S	S	-	-	-	-
	Iniciatives i Foment del Solsonès, SA		-	-	-	-	-	S	S	S	-	N
810363	Tarragonès	241.549	05.10.2009	S	S	S	S	S	-	-	-	-
	Institut Comarcal d'Ocupació i Desenvolupament Econòmic del Tarragonès		-	S	S	S	S	S	-	-	-	-
810379	Terra Alta	12.885	28.08.2009	S	S	S	S	S	-	-	-	-

Codi d'identificació	Nom	Població	Data aprovació	LP	RT	BS	CR	ME	BM	PG	FE	PN
810385 0 00	Urgell	36.064	N	N	N	N	N	N	-	-	-	-
3 01	Patronat del Castell de Maldà		-	N	N	N	N	N	-	-	-	-
3 02	Patronat del Castell de Ciutadilla		-	N	N	N	N	N	-	-	-	-
3 03	Centre d'Integració de Comunicacions Avançades de l'Urgell		-	N	N	N	N	N	-	-	-	-
8 24	Urgell Net, SA		-	-	-	-	-	-	N	N	N	N
810402 0 00	Vallès Occidental	862.369	N	N	N	N	N	N	-	-	-	-
810419 0 00	Vallès Oriental	386.465	22.07.2009	S	S	S	S	S	-	-	-	-

### 3.3.3. Entitats metropolitanes

Codi d'identificació	Nom	Població	Data aprovació	LP	RT	BS	CR	ME	BA	PG	FE	PN
820012 0 00	E. M. de Serveis Hidràulics i Tractament de Residus	3.161.812	16.07.2009	S	S	S	S	S	-	-	-	-
5 01	Empresa Metropolitana de Sanejament, SA		-	-	-	-	-	-	S	S	S	S
820027 0 00	E. M. del Transport	2.819.867	16.07.2009	S	S	S	S	S	-	-	-	-
3 01	Institut Metropolità del Taxi		-	S	S	S	S	S	-	-	-	-
5 01	Centre Metropolità d'Informació i Promoció del Transport, SA		-	-	-	-	-	-	S	S	-	S
5 02	Transports de Barcelona, SA		-	-	-	-	-	-	S	N	N	N
5 03	Ferrocarril Metropolità de Barcelona, SA		-	-	-	-	-	-	S	N	N	N
5 94	Transports Metropolitanans de Barcelona, SL		-	-	-	-	-	-	N	N	N	N
8 A9	Projectes i Serveis de Mobilitat, SA		-	-	-	-	-	-	N	N	N	N

### 3.3.4. Mancomunitats de municipis

Codi d'identificació	Nom	Població	Data aprovació	LP	RT	BS	CR	ME	BA	PG	FE	PN
900018 0 00	Intermunicipal de Martorelles i Santa Maria de Martorelles	5.718	28.10.2009	S	S	S	S	S	-	-	-	-
900023 0 00	La Font Santa	178.778	N	N	N	N	N	N	-	-	-	-
900076 0 00	Intermunicipal de Cerdanyola del Vallès – Ripollet - Montcada i Reixac	127.498	N	N	N	N	N	N	-	-	-	-
900095 0 00	Intermunicipal Voluntària d'Olesa i altres per la ins. i fun. planta rsu. i elim. aboc.	124.310	N	N	N	N	N	N	-	-	-	-
900168 0 00	Intermunicipal del Penedès i Garraf	239.863	07.07.2009	S	S	S	S	S	-	-	-	-
900174 0 00	per a Atenció i Assistència de Minusvàlids Psíquics de la Comarca del Garraf	140.412	28.02.2009	S	S	S	S	S	-	-	-	-

Codi d'identificació	Nom	Població	Data aprovació	LP	RT	BS	CR	ME	BA	PG	FE	PN
900180	0 00	per a l'Atenció dels Minusvàlids Psíquics de la Comarca de l'Anoia	101.288	20.08.2009	S	S	S	S	S	-	-	-
900235	0 00	Intermunicipal Voluntària La Plana	29.389	N	N	N	N	N	N	-	-	-
900266	0 00	Bages per al Sanejament	116.953	N	N	N	N	N	N	-	-	-
900305	0 00	La Vall de Tenes	34.851	07.05.2009	S	S	S	S	S	-	-	-
900312	0 00	de Municipis de l'Àrea Metropolitana de Barcelona	3.059.016	16.07.2009	S	S	S	S	S	-	-	-
4 01	Institut Metropolità de Promoció de Sòl i Gestió Patrimonial (IMPSOL)	-	-	-	-	-	-	-	S	N	N	N
900333	0 00	Municipal Can Sellarès	107.763	10.062.009	S	S	S	S	N	-	-	-
900348	0 00	l'Alt Penedès	31.168	N	N	N	N	N	N	-	-	-
900364	0 00	Intermunicipal Escola Comarcal d'Arts Aplicades i Oficis Artístics del Berguedà	9.342	N	N	N	N	N	N	-	-	-
900399	0 00	d'Aguilar de Segarra, Fonollosa i Rajadell	2.103	N	N	N	N	N	N	-	-	-
900410	0 00	del Baix Llobregat	385.548	N	N	N	N	N	N	-	-	-
900431	0 00	de Palafrugell, Begur, Pals, Regencós i Torrent	29.608	22.10.2009	S	N	S	S	N	-	-	-
900446	0 00	Intermunicipal "Les Guillerries"	7.362	N	N	N	N	N	N	-	-	-
900484	0 00	Urbanística Girona-Vilablareix-Salt	125.524	N	N	N	N	N	N	-	-	-
900497	0 00	Intermunicipal de l'Alt Empordà	109.347	N	N	N	N	N	N	-	-	-
900500	0 00	Verge dels Socors	6.874	N	N	N	N	N	N	-	-	-
900517	0 00	per a Fins d'Instrucció i Cultura d'Alp, Das, Fontanals de Cerdanya i Urús	2.539	N	N	N	N	N	N	-	-	-
900522	0 00	Intermunicipal del Gironès	140.466	N	N	N	N	N	N	-	-	-
900538	0 00	del Servei de control de mosquits de la badia de Roses i del Baix Ter	57.881	N	N	N	N	N	N	-	-	-
900543	0 00	Intermunicipal Voluntària Turística de la Costa Brava	380.935	N	N	N	N	N	N	-	-	-
900569	0 00	de la Vall de Camprodon	4.839	N	N	N	N	N	N	-	-	-
900615	0 00	d'Aigües de les Garrigues per a l'abastament d'aigua potable	10.018	02.10.2009	S	S	S	S	S	-	-	-
900620	0 00	d'Abastament d'Aigua del Solsonès	11.517	29.07.2009	S	S	S	S	S	-	-	-
5 01	Aigües del Cardener, SA	-	-	-	-	-	-	-	N	N	N	N
900636	0 00	de Recollida d'Escombraries de l'Urgellet	16.304	N	N	N	N	N	N	-	-	-
900667	0 00	de Mollerussa - Palau d'Anglesola	15.725	N	N	N	N	N	N	-	-	-
900706	0 00	de Serveis del Mig Segre	3.417	N	N	N	N	N	N	-	-	-
900713	0 00	Intermunicipal Voluntària per a la promoció de les pistes d'esquí nòrdic	14.478	N	N	N	N	N	N	-	-	-
900728	0 00	Intermunicipal Voluntària de Serveis del Solsonès	11.272	N	N	N	N	N	N	-	-	-
900749	0 00	Serveis Mancomunats d'Incineració de Residus Urbans	353.166	N	N	N	N	N	N	-	-	-
8 26	Serveis d'Incineració dels Residus Urbans, SA	-	-	-	-	-	-	-	N	N	N	N
900765	0 00	per a l'Escorxador Alt Camp - Conca de Barberà	28.710	N	N	N	N	N	N	-	-	-
900811	0 00	Intermunicipal Delta Tres	19.040	N	N	N	N	N	N	-	-	-
900832	0 00	per a l'Abastament d'Aigua Procedent de la Planta d'Abdera	27.848	N	N	N	N	N	N	-	-	-

Codi d'identificació	Nom	Població	Data aprovació	LP	RT	BS	CR	ME	BA	PG	FE	PN
900847 0 00	Intermunicipal Voluntària Segarrenca	5.240	N	N	N	N	N	N	-	-	-	-
900863 0 00	d'Orià i Sant Feliu Sasserra per al Subministrament d'Aigua Potable	1.224	N	N	N	N	N	N	-	-	-	-
900879 0 00	Intermunicipal d'Aiguës i Serveis del Baix Empordà	2.772	N	N	N	N	N	N	-	-	-	-
900885 0 00	Toribi Duran	43.319	N	N	N	N	N	N	-	-	-	-
900898 0 00	Sector Territorial de la Pista de Proves de Vehícles l'Albornar	9.306	N	N	N	N	N	N	-	-	-	-
900930 0 00	Intermunicipal de l'Anoia per a la Recollida, Gestió i Reducció de Residus	8.560	N	N	N	N	N	N	-	-	-	-
901000 0 00	de l'Alt Maresme per a la Gestió de Residus Sòlids Urbans i del Medi Ambient	55.679	16.07.2009	S	S	S	S	S	-	-	-	-
901017 0 00	d'Aiguës de la Noguera Alta	2.025	N	N	N	N	N	N	-	-	-	-
901022 0 00	Santa Maria de Palautordera i Sant Esteve de Palautordera per Abastament Aigua Potable	10.978	N	N	N	N	N	N	-	-	-	-
901038 0 00	d'Iniciatives pel Desenvolupament Integral (MIDI)	8.327	N	N	N	N	N	N	-	-	-	-
901043 0 00	d'Eliminació de Residus	2.073	N	N	N	N	N	N	-	-	-	-
901056 0 00	Intermunicipal per a la Gestió de Residus de l'Alt Urgell Meridional	4.839	N	N	N	N	N	N	-	-	-	-
901069 0 00	del Bisaura i Alt Lluçanès	2.052	N	N	N	N	N	N	-	-	-	-
901075 0 00	La Gavarresa	3.311	N	N	N	N	N	N	-	-	-	-
901081 0 00	dels Municipis de Premià de Dalt, Premià de Mar i Vilassar de Dalt per Serveis Deixalleria	56.502	N	N	N	N	N	N	-	-	-	-
901094 0 00	Intermunicipal del Priorat d'Escaladei DO	2.191	N	N	N	N	N	N	-	-	-	-
901108 0 00	Intermunicipal de Serveis Alella El Masnou Teià	37.313	N	N	N	N	N	N	-	-	-	-
901115 0 00	Intermunicipal de la Conca d'Òdena	63.642	N	N	N	N	N	N	-	-	-	-
901120 0 00	Intermunicipal per a l'Abastament d'Aigua de Pinyana	162.426	N	N	N	N	N	N	-	-	-	-
901136 0 00	Intermunicipal potabilització aigües Barbens, Castellnou de Seana, Ivars d'Urgell, Vila-sana	4.035	N	N	N	N	N	N	-	-	-	-
901141 0 00	de Municipis de Tortosa-Roquetes	43.721	02.06.2009	S	S	S	S	S	-	-	-	-
901154 0 00	d'Aiguës de Merlès	4.397	N	N	N	N	N	N	-	-	-	-
901167 0 00	Intermunicipal del Cardener	23.902	N	N	N	N	N	N	-	-	-	-
901173 0 00	de Serveis dels municipis de Fortià i Riudoms	844	N	N	N	N	N	N	-	-	-	-
901189 0 00	Intermunicipal dels municipis de Foixà, Parlavà, Rupià i Ultramort	1.149	N	N	N	N	N	N	-	-	-	-
901192 0 00	Palamós, Calonge i Vall-llobrega	29.019	N	N	N	N	N	N	-	-	-	-
901206 0 00	de Serveis Orià - Sant Feliu Sasserra	1.224	N	N	N	N	N	N	-	-	-	-
901213 0 00	de la Conca de l'Onyar	2.363	N	N	N	N	N	N	-	-	-	-
901228 0 00	de la Taula del Sènia	43.497	25.06.2009	S	S	S	S	S	-	-	-	-
901234 0 00	Comarcal del Ripollès	18.379	N	N	N	N	N	N	-	-	-	-
901249 0 00	del Parc Natural de la Serra de Montsant	1.802	N	N	N	N	N	N	-	-	-	-
901252 0 00	Intermunicipal Voluntària Navès, Montmajor, Viver i Serrateix, Montclar i L'Espunyola abastament aigua en alta	1.325	N	N	N	N	N	N	-	-	-	-
901265 0 00	de Municipis de les Valls d'Àneu	2.066	N	N	N	N	N	N	-	-	-	-

## 3.3.5. Ajuntaments

Codi d'identificació	Nom	Població	Data aprovació	LP	RT	BS	CR	ME	BA	PG	FE	PN
250019	0 00	Abella de la Conca	183	N	N	N	N	N	-	-	-	-
080018	0 00	Abreia	11.278	N	N	N	N	N	-	-	-	-
250024	0 00	Àger	557	N	N	N	N	N	-	-	-	-
250030	0 00	Agramunt	5.577	N	N	N	N	N	-	-	-	-
3 01	Patronat Municipal d'Esports d'Agramunt		-	N	N	N	N	N	-	-	-	-
3 02	Residència Geriàtrica Mas Vell		-	N	N	N	N	N	-	-	-	-
080023	0 00	Aguilar de Segarra	249	N	N	N	N	N	-	-	-	-
170010	0 00	Agullana	806	N	N	N	N	N	-	-	-	-
080142	0 00	Aiguafreda	2.428	N	N	N	N	N	-	-	-	-
430017	0 00	Aiguamúrcia	886	N	N	N	N	N	-	-	-	-
3 01	Patronat Municipal de Turisme d'Aiguamúrcia		-	N	N	N	N	N	-	-	-	-
170025	0 00	Aiguaviva	678	10.09.2009	S	S	S	S	-	-	-	-
250387	0 00	Aitona	2.345	N	N	N	N	N	-	-	-	-
250045	0 00	Alamús, Els	724	N	N	N	N	N	-	-	-	-
250058	0 00	Alàs i Cerc	396	N	N	N	N	N	-	-	-	-
250061	0 00	Albagés, L'	476	N	N	N	N	N	-	-	-	-
170031	0 00	Albanyà	143	N	N	N	N	N	-	-	-	-
250077	0 00	Albatàrrec	1.749	02.10.2009	S	S	S	S	-	-	-	-
5 01	Distribuidora Elèctrica d'Albatàrrec, SL		-	-	-	-	-	-	N	N	N	N
250083	0 00	Albesa	1.546	N	N	N	N	N	-	-	-	-
250096	0 00	Albi, L'	841	N	N	N	N	N	-	-	-	-
430022	0 00	Albinyana	2.292	N	N	N	N	N	-	-	-	-
3 01	Patronat Municipal de Festes i de Lleure de l'Albinyana		-	N	N	N	N	N	-	-	-	-
430038	0 00	Albiol, L'	415	N	N	N	N	N	-	-	-	-
170046	0 00	Albons	666	10.06.2009	S	S	S	S	-	-	-	-
430043	0 00	Alcanar	10.510	N	N	N	N	N	-	-	-	-
250100	0 00	Alcanó	244	N	N	N	N	N	-	-	-	-
250117	0 00	Alcarràs	7.281	24.09.2009	S	S	S	S	-	-	-	-
3 01	Patronat Municipal d'Ajut al Jove Agricultor "Carles Godia i Moliner"		-	S	S	S	S	S	-	-	-	-
3 02	Patronat Municipal d'Esports d'Alcarràs		-	S	S	S	S	S	-	-	-	-
250122	0 00	Alcoletge	2.547	N	N	N	N	N	-	-	-	-
430056	0 00	Alcover	4.962	N	N	N	N	N	-	-	-	-
3 01	Patronat del Museu Municipal		-	N	N	N	N	N	-	-	-	-
3 02	Organisme Autònom de Gestió "Alcover Ràdio"		-	N	N	N	N	N	-	-	-	-



Codi d'identificació	Nom	Població	Data aprovació	LP	RT	BS	CR	ME	BA	PG	FE	PN
439044 0 00	Aldea, L'	3.966	N	N	N	N	N	N	-	-	-	-
430069 0 00	Aldover	957	N	N	N	N	N	N	-	-	-	-
430075 0 00	Aleixar, L'	900	N	N	N	N	N	N	-	-	-	-
080039 0 00	Alella	9.260	N	N	N	N	N	N	-	-	-	-
1 02	Patronat Municipal de l'Habitatge		-	N	N	N	N	N	-	-	-	-
1 03	Patronat de la Masia Museu Can Magarola		-	N	N	N	N	N	-	-	-	-
2 01	Patronat Esportiu Municipal		-	N	N	N	N	N	-	-	-	-
430081 0 00	Alfara de Carles	392	N	N	N	N	N	N	-	-	-	-
250138 0 00	Alfarràs	3.163	N	N	N	N	N	N	-	-	-	-
250143 0 00	Alfés	323	07.10.2009	S	S	S	S	S	-	-	-	-
430094 0 00	Alforja	1.814	N	N	N	N	N	N	-	-	-	-
250156 0 00	Algerrí	473	N	N	N	N	N	N	-	-	-	-
250169 0 00	Alguaire	3.129	20.08.2009	S	S	S	S	S	-	-	-	-
250175 0 00	Alins	265	N	N	N	N	N	N	-	-	-	-
430108 0 00	Alió	379	29.05.2009	S	S	S	S	S	-	-	-	-
250194 0 00	Almacelles	6.295	N	N	N	N	N	N	-	-	-	-
3 01	Institut Municipal d'Educació d'Almacelles		-	N	N	N	N	N	-	-	-	-
3 02	Fundació Residència Municipal d'Avis		-	N	N	N	N	N	-	-	-	-
3 03	Patronat Municipal d'Esports		-	N	N	N	N	N	-	-	-	-
3 04	Institut Municipal pel Desenvolupament d'Almacelles (INDESAL)		-	N	N	N	N	N	-	-	-	-
250208 0 00	Almatret	415	17.09.2009	S	S	S	S	S	-	-	-	-
250215 0 00	Almenar	3.665	N	N	N	N	N	N	-	-	-	-
5 01	Empresa Municipal de Distribució d'Energia Elèctrica d'Almenar, SL		-	-	-	-	-	-	N	N	N	N
430115 0 00	Almóster	1.339	27.07.2009	S	S	S	S	S	-	-	-	-
250220 0 00	Alòs de Balaguer	153	13.07.2009	S	S	S	S	S	-	-	-	-
170062 0 00	Alp	1.686	N	N	N	N	N	N	-	-	-	-
080044 0 00	Alpens	312	N	N	N	N	N	N	-	-	-	-
250236 0 00	Alpicat	5.900	26.08.2009	S	S	S	S	S	-	-	-	-
250241 0 00	Alt Àneu	439	N	N	N	N	N	N	-	-	-	-
430120 0 00	Altavulla	4.554	29.05.2009	S	S	S	S	S	-	-	-	-
3 01	Patronat Municipal de Turisme		-	S	S	S	S	S	-	-	-	-
3 02	Patronat Municipal de Cultura		-	S	S	S	S	S	-	-	-	-
3 03	Patronat Municipal d'Esports d'Altavulla		-	S	S	S	S	S	-	-	-	-
3 04	Patronat Municipal de Mitjans de Comunicació d'Altavulla		-	S	S	S	S	S	-	-	-	-
3 05	Patronat Municipal d'Ensenyament d'Altavulla		-	S	S	S	S	S	-	-	-	-

Codi d'identificació	Nom	Població	Data aprovació	LP	RT	BS	CR	ME	BA	PG	FE	PN
170078	Amer	2.270	N	N	N	N	N	N	-	-	-	-
	Patronat Llar de Jubilats Sant Miquel		-	N	N	N	N	N	-	-	-	-
430136	Ametlla de Mar, L'	7.424	N	N	N	N	N	N	-	-	-	-
	Patronat Municipal de Cultura		-	N	N	N	N	N	-	-	-	-
	Patronat Municipal de Turisme de l'Ametlla de Mar		-	N	N	N	N	N	-	-	-	-
	Patronat Municipal Mitjans Informatius		-	N	N	N	N	N	-	-	-	-
	Patronat Municipal d'Esports		-	N	N	N	N	N	-	-	-	-
	La Cala Gestió		-	-	-	-	-	-	N	N	N	N
080057	Ametlla del Vallès, L'	7.796	N	N	N	N	N	N	-	-	-	-
439060	Ampolla, L'	2.947	27.08.2009	S	S	S	S	S	-	-	-	-
	Patronat Municipal de Turisme de l'Ampolla		-	S	S	S	S	S	-	-	-	-
	Promocions Ampolla, SAM		-	-	-	-	-	-	S	S	S	S
430141	Ampostà	20.652	N	N	N	N	N	N	-	-	-	-
	Hospital Comarcal d'Ampostà, SAM		-	-	-	-	-	-	N	N	N	N
	Societat Anònima Municipal de Gestió Urbanística		-	-	-	-	-	-	N	N	N	N
170084	Anglès	5.446	N	N	N	N	N	N	-	-	-	-
	Patronat Municipal de la Llar d'Infants d'Anglès		-	N	N	N	N	N	-	-	-	-
250273	Anglesola	1.332	N	N	N	N	N	N	-	-	-	-
	Promocions Urbanístiques d'Anglesola, SL		-	-	-	-	-	-	N	N	N	N
250292	Arbeca	2.472	N	N	N	N	N	N	-	-	-	-
430167	Arboç, L'	5.377	N	N	N	N	N	N	-	-	-	-
	Fundació Pública Municipal Sant Antoni Abat de l'Arboç		-	N	N	N	N	N	-	-	-	-
430154	Arbolí	111	20.06.2009	S	S	S	S	S	-	-	-	-
170097	Arbúcies	6.526	N	N	N	N	N	N	-	-	-	-
	Patronat Municipal del Museu Etnològic del Montseny La Gabella		-	N	N	N	N	N	-	-	-	-
	Patronat Municipal d'Esports d'Arbúcies		-	N	N	N	N	N	-	-	-	-
	Patronat de l'Emissora Municipal de Ràdio d'Arbúcies		-	N	N	N	N	N	-	-	-	-
	Patronat Municipal Llar d'Infants El Jardinet d'Arbúcies		-	N	N	N	N	N	-	-	-	-
	Agència per al Desenvolupament Local		-	N	N	N	N	N	-	-	-	-
080060	Arenys de Mar	14.449	N	N	N	N	N	N	-	-	-	-
080076	Arenys de Munt	8.023	N	N	N	N	N	N	-	-	-	-
	Gestió Urbanística i Serveis Arenys de Munt, SA		-	-	-	-	-	-	N	N	N	N
170101	Argelaguer	430	29.10.2009	S	S	S	S	S	-	-	-	-
080082	Argençola	230	N	N	N	N	N	N	-	-	-	-

Codi d'identificació	Nom	Població	Data aprovació	LP	RT	BS	CR	ME	BA	PG	FE	PN
430173 0 00	Argentera, L'	143	N	N	N	N	N	N	-	-	-	-
080095 0 00	Argentona	11.544	N	N	N	N	N	N	-	-	-	-
3 01	Patronat Municipal del Museu del Càntir d'Argentona		-	N	N	N	N	N	-	-	-	-
5 01	Aigües d'Argentona, SA		-	-	-	-	-	-	N	N	N	N
5 02	Argentona Projectes, SA		-	-	-	-	-	-	N	N	N	N
170118 0 00	Armentera, L'	827	12.08.2009	S	S	S	S	S	-	-	-	-
430189 0 00	Arnes	497	N	N	N	N	N	N	-	-	-	-
250313 0 00	Arres	66	N	N	N	N	N	N	-	-	-	-
250328 0 00	Arsèguel	93	N	N	N	N	N	N	-	-	-	-
080109 0 00	Artés	5.305	01.10.2009	S	S	S	S	S	-	-	-	-
250334 0 00	Artesa de Lleida	1.503	N	N	N	N	N	N	-	-	-	-
250349 0 00	Artesa de Segre	3.872	N	N	N	N	N	N	-	-	-	-
3 01	Patronat Municipal Emissora Ràdio Artesa		-	N	N	N	N	N	-	-	-	-
430192 0 00	Ascó	1.601	N	N	N	N	N	N	-	-	-	-
3 01	Video Ascó Televisió		-	N	N	N	N	N	-	-	-	-
3 02	Escola Municipal de Música d'Ascó		-	N	N	N	N	N	-	-	-	-
3 03	Institut Municipal de Turisme, Festes i Tradicions d'Ascó		-	N	N	N	N	N	-	-	-	-
5 01	Rojar, Assistència Sociosanitària, SA		-	-	-	-	-	-	N	N	N	N
250365 0 00	Aspa	262	09.10.2009	S	S	S	S	S	-	-	-	-
250371 0 00	Avellanès i Santa Linya, Les	470	N	N	N	N	N	N	-	-	-	-
080116 0 00	Avià	2.144	N	N	N	N	N	N	-	-	-	-
080121 0 00	Avinyó	2.222	N	N	N	N	N	N	-	-	-	-
170123 0 00	Avinyonet de Puigventós	1.417	N	N	N	N	N	N	-	-	-	-
080137 0 00	Avinyonet del Penedès	1.660	N	N	N	N	N	N	-	-	-	-
080155 0 00	Badalona	215.329	28.07.2009	S	S	S	S	S	-	-	-	-
2 01	Centre Informàtic Municipal de Badalona		-	N	N	N	N	N	-	-	-	-
3 01	Patronat de la Música de Badalona		-	S	S	S	S	S	-	-	-	-
3 02	Museu de Badalona		-	S	S	S	S	S	-	-	-	-
3 03	Institut Municipal de Promoció de l'Ocupació		-	S	S	S	S	S	-	-	-	-
3 04	Servei Municipal d'Esports de Badalona		-	N	N	N	N	N	-	-	-	-
3 05	Institut Municipal de Serveis Personals		-	S	S	S	S	S	-	-	-	-
5 01	Ens de Gestió Urbanística, SA		-	-	-	-	-	-	S	S	S	S
5 02	Reactivació Badalona, SA		-	-	-	-	-	-	S	S	S	S
5 03	Badalona Comunicació, SA		-	-	-	-	-	-	S	S	S	S
5 06	Badalona Serveis Assistencials, SA		-	-	-	-	-	-	S	S	S	S

Codi d'identificació	Nom	Població	Data aprovació	LP	RT	BS	CR	ME	BA	PG	FE	PN
089045	0 00	Badia del Vallès	13.829	N	N	N	N	N	-	-	-	-
080168	0 00	Bagà	2.321	N	N	N	N	N	-	-	-	-
250390	0 00	Baix Pallars	407	N	N	N	N	N	-	-	-	-
250404	0 00	Balaguer	16.341	N	S	S	S	S	-	-	-	-
	3 01	Patronat Escola Taller Minerva	-	N	S	S	S	S	-	-	-	-
	3 02	Institut Municipal Progrés i Cultura	-	S	S	S	S	S	-	-	-	-
080174	0 00	Balençà	3.672	N	N	N	N	N	-	-	-	-
	3 01	Patronat Municipal d'Esports	-	N	N	N	N	N	-	-	-	-
080180	0 00	Balsareny	3.505	S	S	S	S	S	-	-	-	-
430206	0 00	Banyeres del Penedès	2.845	N	N	N	N	N	-	-	-	-
	3 01	Fundació Pública Josep Cañas de Banyeres del Penedès	-	N	N	N	N	N	-	-	-	-
170157	0 00	Banyoles	17.917	S	S	S	S	S	-	-	-	-
250411	0 00	Barbens	890	N	N	N	N	N	-	-	-	-
430213	0 00	Barberà de la Conca	521	N	N	N	N	N	-	-	-	-
082520	0 00	Barberà del Vallès	30.271	S	S	S	S	N	-	-	-	-
	3 01	Patronat Municipal d'Esports	-	N	N	N	N	N	-	-	-	-
	5 03	Actividades Integradas, SA	-	-	-	-	-	N	N	N	N	N
	8 14	Servei d'Aigües de Barberà Empresa Municipal, SA	-	-	-	-	-	N	N	N	N	N
080193	0 00	Barcelona	1.615.908	S	S	S	S	S	-	-	-	-
	3 01	Institut Municipal d'Educació de Barcelona	-	S	S	S	S	S	-	-	-	-
	3 02	Institut Municipal de Disminuïts de Barcelona	-	S	S	S	S	S	-	-	-	-
	3 03	Institut Municipal del Paisatge Urbà i la Qualitat de Vida	-	S	S	S	S	S	-	-	-	-
	3 04	Institut Municipal de Mercats	-	S	S	S	S	S	-	-	-	-
	3 05	Fundació Mies Van der Rohe	-	S	S	S	S	S	-	-	-	-
	3 06	Institut Municipal d'Hisenda de Barcelona	-	S	S	S	S	S	-	-	-	-
	3 07	Institut Municipal d'Urbanisme	-	S	S	S	S	S	-	-	-	-
	3 08	Institut Municipal d'Informàtica de Barcelona	-	S	S	S	S	S	-	-	-	-
	4 01	Institut Barcelona Esports	-	-	-	-	-	S	S	S	S	S
	4 02	Institut Municipal de Parcs i Jardins	-	-	-	-	-	S	S	S	S	S
	4 03	Institut de Cultura de Barcelona	-	-	-	-	-	S	S	S	S	S
	4 04	Patronat Municipal de l'Habitatge de Barcelona	-	-	-	-	-	S	S	S	S	S
	5 01	Barcelona de Serveis Municipals, SA	-	-	-	-	-	S	S	S	S	S
	5 02	Informació i Comunicació de Barcelona, SA SPM	-	-	-	-	-	S	S	S	S	S
	5 04	Barcelona Activa, SA SPM	-	-	-	-	-	S	S	S	S	S
	5 06	Proeixample, SA	-	-	-	-	-	S	S	S	S	S
	5 08	Pro Nou Barris, SA	-	-	-	-	-	S	S	S	S	S

Codi d'identificació	Nom	Població	Data aprovació	LP	RT	BS	CR	ME	BA	PG	FE	PN
080193	0 00			-	-	-	-	S	S	S	S	S
	Barcelona (contin.)	276	N	N	N	N	N	N	-	-	-	-
	Barcelona d'Infraestructures Municipals, SA	915	03.07.2009	S	S	S	S	N	-	-	-	-
	21 Arroba BCN, SA	258	N	N	N	N	N	N	-	-	-	-
	Societat Municipal Barcelona Gestió Urbanística, SA	2.169	28.09.2009	S	S	S	S	S	-	-	-	-
	Agència de Promoció del Carmel i Entorns, SA	60	N	N	N	N	N	N	-	-	-	-
	Parc d'Atraccions Tibidabo, SA			-	-	-	-	-	N	N	N	N
	Carreras y Fontanals, SLU			-	-	-	-	-	S	S	S	S
	Soluciones Integrales per als Residus, SA			-	-	-	-	-	S	S	S	S
	Cementiris de Barcelona, SA			-	-	-	-	-	S	S	S	S
	Selectives Metropolitanas, SA			-	-	-	-	-	S	S	S	S
	Tractament i Selecció de Residus, SA			-	-	-	-	-	S	S	S	S
	Mercados de Abastecimientos de Barcelona, SA			-	-	-	-	-	S	S	S	S
	Foment de Ciutat Vella, SA			-	-	-	-	-	S	S	S	S
	Serveis Funeraris de Barcelona, SA			-	-	-	-	-	S	S	S	S
250426	0 00			N	N	N	N	N	-	-	-	-
	Baronia de Riab, La	276	N	N	N	N	N	N	-	-	-	-
170160	0 00			S	S	S	S	N	-	-	-	-
	Bàscara	915	03.07.2009	S	S	S	S	N	-	-	-	-
250447	0 00			N	N	N	N	N	-	-	-	-
	Bassella	258	N	N	N	N	N	N	-	-	-	-
430228	0 00			S	S	S	S	S	-	-	-	-
	Batea	2.169	28.09.2009	S	S	S	S	S	-	-	-	-
250450	0 00			N	N	N	N	N	-	-	-	-
	Bausen	60	N	N	N	N	N	N	-	-	-	-
	Elèctrica de Bausen, SL			-	-	-	-	-	N	N	N	N
080207	0 00			N	N	N	N	N	-	-	-	-
	Begues	6.078	N	N	N	N	N	N	-	-	-	-
170139	0 00			S	S	S	S	N	-	-	-	-
	Begur	4.304	28.07.2009	S	S	S	S	N	-	-	-	-
250463	0 00			N	N	N	N	N	-	-	-	-
	Bellianes	584	N	N	N	N	N	N	-	-	-	-
251706	0 00			N	N	N	N	N	-	-	-	-
	Bellaguarda	344	N	N	N	N	N	N	-	-	-	-
170182	0 00			N	N	N	N	N	-	-	-	-
	Bellcaire d'Empordà	651	N	N	N	N	N	N	-	-	-	-
250479	0 00			N	N	N	N	N	-	-	-	-
	Bellcaire d'Urgell	1.269	N	N	N	N	N	N	-	-	-	-
250485	0 00			N	N	N	N	N	-	-	-	-
	Bell-lloc d'Urgell	2.413	N	N	N	N	N	N	-	-	-	-
430234	0 00			S	S	S	S	S	-	-	-	-
	Bellmunt del Priorat	347	20.07.2009	S	S	S	S	S	-	-	-	-
250498	0 00			N	N	N	N	N	-	-	-	-
	Bellmunt d'Urgell	215	N	N	N	N	N	N	-	-	-	-
080214	0 00			N	N	N	N	N	-	-	-	-
	Bellprat	91	N	N	N	N	N	N	-	-	-	-
250501	0 00			N	N	N	N	N	-	-	-	-
	Bellpuig	4.798	N	N	N	N	N	N	-	-	-	-
	Bellpuig Serveis Municipals			-	-	-	-	-	N	N	N	N
430249	0 00			S	S	S	S	S	-	-	-	-
	Bellvei	1.985	29.06.2009	S	S	S	S	S	-	-	-	-
250518	0 00			N	N	N	N	N	-	-	-	-
	Bellver de Cerdanya	2.132	N	N	N	N	N	N	-	-	-	-
	Fundació Sant Roc			N	N	N	N	N	-	-	-	-

Codi d'identificació	Nom	Població	Data aprovació	LP	RT	BS	CR	ME	BA	PG	FE	PN
250523 0 00	Bellví	2.468	N	N	N	N	N	N	-	-	-	-
250539 0 00	Benavent de Segrià	1.445	N	N	N	N	N	N	-	-	-	-
430252 0 00	Benifallet	802	N	N	N	N	N	N	-	-	-	-
430265 0 00	Benissanet	1.268	25.09.2009	S	S	S	S	S	-	-	-	-
080229 0 00	Berga	17.072	N	N	N	N	N	N	-	-	-	-
1 02	Patronat d'ensenyaments Musicals		-	N	N	N	N	N	-	-	-	-
1 03	Patronat d'Ensenyament Universitari		-	N	N	N	N	N	-	-	-	-
1 04	Patronat d'Iniciatives Juvenils		-	N	N	N	N	N	-	-	-	-
1 05	Patronat Escola Bressol		-	N	N	N	N	N	-	-	-	-
2 01	Patronat Municipal Hotel-Escola i Institut de Desenvolupament Formatiu de Berga		-	N	N	N	N	N	-	-	-	-
3 01	Fundació Hospital Sant Bernabé		-	N	N	N	N	N	-	-	-	-
3 02	Patronat Municipal del Pla de l'Alemanys		-	N	N	N	N	N	-	-	-	-
3 03	Institut Municipal de Cultura de Berga (IMUCBE)		-	N	N	N	N	N	-	-	-	-
170195 0 00	Besalú	2.290	N	N	N	N	N	N	-	-	-	-
170209 0 00	Bescanó	4.242	N	N	N	N	N	N	-	-	-	-
170216 0 00	Beuda	158	N	N	N	N	N	N	-	-	-	-
080235 0 00	Bigues i Riells	8.191	N	N	N	N	N	N	-	-	-	-
250557 0 00	Biosca	221	N	N	N	N	N	N	-	-	-	-
430271 0 00	Bisbal de Falset, La	241	N	N	N	N	N	N	-	-	-	-
430287 0 00	Bisbal del Penedès, La	3.328	30.10.2009	S	S	S	S	S	-	-	-	-
3 01	Patronat Municipal de Festes i de Lleure de la Bisbal del Penedès		-	S	S	S	S	S	-	-	-	-
170221 0 00	Bisbal d'Empordà, La	10.173	29.09.2009	S	S	S	S	N	-	-	-	-
3 01	Patronat Municipal d'Esports de la Bisbal d'Empordà		-	S	S	S	S	N	-	-	-	-
172348 0 00	Biure	244	N	N	N	N	N	N	-	-	-	-
430290 0 00	Blancafort	428	25.06.2009	S	S	S	S	S	-	-	-	-
170237 0 00	Blanes	39.107	N	N	N	N	N	N	-	-	-	-
3 01	Patronat Municipal de Turisme de Blanes		-	N	N	N	N	N	-	-	-	-
5 01	Mitjans de Comunicació Municipals de Blanes, SA		-	-	-	-	-	N	N	N	N	N
5 03	Habitatges Municipals de Blanes, SA		-	-	-	-	-	N	N	N	N	N
8 20	Aigües de Blanes, SA		-	-	-	-	-	N	N	N	N	N
170293 0 00	Boadella i les Escalules	233	N	N	N	N	N	N	-	-	-	-
170242 0 00	Bolvir	363	N	N	N	N	N	N	-	-	-	-
430304 0 00	Bonastre	642	N	N	N	N	N	N	-	-	-	-
250576 0 00	Bòrdes, Es	237	N	N	N	N	N	N	-	-	-	-

Codi d'identificació	Nom	Població	Data aprovació	LP	RT	BS	CR	ME	BA	PG	FE	PN
170255	0 00	Bordils	1.703	N	N	N	N	N	-	-	-	-
250582	0 00	Borges Blanques, Les	5.942	S	S	S	S	N	-	-	-	-
	3 01	Patronat Fira de les Garrigues	-	S	S	S	S	N	-	-	-	-
430311	0 00	Borges del Camp, Les	2.061	N	N	N	N	N	-	-	-	-
	3 01	Patronat Municipal Residència Mare de Déu de la Riera	-	N	N	N	N	N	-	-	-	-
170268	0 00	Borrassà	682	S	S	S	S	S	-	-	-	-
080240	0 00	Borredà	609	N	N	N	N	N	-	-	-	-
250595	0 00	Bossòst	1.202	N	N	N	N	N	-	-	-	-
430326	0 00	Bot	708	N	N	N	N	N	-	-	-	-
430332	0 00	Botarell	1.032	S	S	S	S	S	-	-	-	-
250560	0 00	Bovera	357	N	N	N	N	N	-	-	-	-
430347	0 00	Bràfim	652	N	N	N	N	N	-	-	-	-
170274	0 00	Breda	3.753	N	N	N	N	N	-	-	-	-
080253	0 00	Bruc, El	1.841	N	N	N	N	N	-	-	-	-
080266	0 00	Brull, El	246	S	S	S	S	S	-	-	-	-
170280	0 00	Brunyola	363	S	S	S	S	S	-	-	-	-
430350	0 00	Cabacés	342	N	N	N	N	N	-	-	-	-
250609	0 00	Cabanabona	101	N	N	N	N	N	-	-	-	-
170314	0 00	Cabanelles	236	N	N	N	N	N	-	-	-	-
170307	0 00	Cabanes	903	N	N	N	N	N	-	-	-	-
080272	0 00	Cabanyes, Les	890	N	N	N	N	N	-	-	-	-
250616	0 00	Cabó	99	N	N	N	N	N	-	-	-	-
430363	0 00	Cabra del Camp	1.078	S	S	S	S	S	-	-	-	-
080288	0 00	Cabrera d'Anoia	1.274	S	S	S	S	S	-	-	-	-
080291	0 00	Cabrera de Mar	4.321	S	S	S	S	S	-	-	-	-
	5 02	Gestió Inicatives Cabrera, SA	-	-	-	-	-	-	S	S	S	N
080305	0 00	Cabrils	6.834	N	N	N	N	N	-	-	-	-
	3 01	Organisme Autònom Local Museu - Arxiu Municipal de Cabrils	-	N	N	N	N	N	-	-	-	-
	3 02	Fundació Municipal de les Guàrdies de Cabrils	-	N	N	N	N	N	-	-	-	-
	5 01	Serveis i Promocions Municipals, SA	-	-	-	-	-	-	N	N	N	N
170329	0 00	Cadaqués	2.873	N	N	N	N	N	-	-	-	-
080312	0 00	Calaf	3.561	N	N	N	N	N	-	-	-	-
	8 51	la Societat Municipal d'Habitatge de Calaf, SL	-	-	-	-	-	-	N	N	N	N

200

Codi d'identificació	Nom	Població	Data aprovació	LP	RT	BS	CR	ME	BA	PG	FE	PN
430379	Calafell	22.939	N	N	N	N	N	N	-	-	-	-
3 01	Fundació del Castell de Calafell		-	N	N	N	N	N	-	-	-	-
3 02	Patronat Municipal de Turisme de Calafell		-	N	N	N	N	N	-	-	-	-
3 03	Fundació Marina de Calafell		-	N	N	N	N	N	-	-	-	-
5 01	Calafell Empresa Municipal de Serveis, SA		-	-	-	-	-	-	N	N	N	N
080348	Calders	914	N	N	N	N	N	N	-	-	-	-
170335	Caldes de Malavella	6.459	N	N	N	N	N	N	-	-	-	-
080333	Caldes de Montbui	16.518	N	N	N	N	N	N	-	-	-	-
5 01	Gestió Municipal de Serveis, SA		-	-	-	-	-	-	N	N	N	N
8 52	Habitatges Municipals de Caldes de Montbui, SL		-	-	-	-	-	-	N	N	N	N
080327	Caldes d'Estrac	2.735	N	N	N	N	N	N	-	-	-	-
4 01	CALDES XXI		-	-	-	-	-	-	N	N	N	N
080351	Calella	18.615	N	N	N	N	N	N	-	-	-	-
2 01	Hospital Sant Jaume de Calella		-	N	N	N	N	N	-	-	-	-
3 01	Fundació Pública Municipal Museu Arxiu de Calella		-	N	N	N	N	N	-	-	-	-
3 02	Fundació Pública Municipal Ràdio Calella		-	N	N	N	N	N	-	-	-	-
3 03	Fundació Pública Municipal Calella Televisió		-	N	N	N	N	N	-	-	-	-
3 04	Patronat Municipal de Turisme de la Ciutat de Calella		-	N	N	N	N	N	-	-	-	-
5 01	Gestió Viària, SL		-	-	-	-	-	-	N	N	N	N
5 02	Ràdio Calella Televisió, SL		-	-	-	-	-	-	N	N	N	N
080370	Calldetenes	2.329	N	N	N	N	N	N	-	-	-	-
080386	Callús	1.675	N	N	N	N	N	N	-	-	-	-
3 01	Patronat del Casal del Poble		-	N	N	N	N	N	-	-	-	-
170340	Calonge	10.428	N	N	N	N	N	N	-	-	-	-
080364	Calonge de Segarra	201	N	N	N	N	N	N	-	-	-	-
250621	Camarasa	948	N	N	N	N	N	N	-	-	-	-
439039	Camariles	3.629	N	N	N	N	N	N	-	-	-	-
430385	Cambrils	30.956	29.09.2009	S	S	S	S	S	-	-	-	-
3 01	Patronat Escola Municipal de Música		-	S	S	S	S	S	-	-	-	-
3 02	Patronat Municipal de Ràdio Cambrils		-	S	S	S	S	S	-	-	-	-
3 03	Patronat Municipal de Turisme		-	S	S	S	S	S	-	-	-	-
3 04	Museu d'Història de Cambrils		-	S	S	S	S	S	-	-	-	-
4 01	INGESOL (Infraestructura i Gestió de Sòl)		-	-	-	-	-	-	N	N	N	N
4 02	Cambrils Audiovisual		-	-	-	-	-	-	N	N	N	N
5 01	Aparcaments i Mobilitat de Cambrils, Societat Limitada Municipal		-	-	-	-	-	-	N	N	N	N

4.85.

INFORMACIÓ



Codi d'identificació	Nom	Població	Data aprovació	LP	RT	BS	CR	ME	BA	PG	FE	PN
170353 0 00	Camós	696	14.10.2009	S	S	S	S	S	-	-	-	-
170366 0 00	Campdevàno	3.501	N	N	N	N	N	N	-	-	-	-
170372 0 00	Campelles	128	N	N	N	N	N	N	-	-	-	-
080399 0 00	Campins	380	N	N	N	N	N	N	-	-	-	-
170388 0 00	Campllong	423	N	N	N	N	N	N	-	-	-	-
5 01	Campllong Initiatives, SA	-	-	-	-	-	-	-	N	N	N	N
170391 0 00	Camprodon	2.578	N	N	N	N	N	N	-	-	-	-
3 01	Patronat Municipal Hospital Geriàtric	-	-	N	N	N	N	N	-	-	-	-
250637 0 00	Canejan	110	N	N	N	N	N	N	-	-	-	-
170405 0 00	Canet d'Adri	601	N	N	N	N	N	N	-	-	-	-
080403 0 00	Canet de Mar	13.381	N	N	N	N	N	N	-	-	-	-
3 01	Ràdio Canet	-	-	N	N	N	N	N	-	-	-	-
080410 0 00	Canovelles	15.816	16.07.2009	S	S	S	S	S	-	-	-	-
080425 0 00	Cànoves i Samalús	2.693	N	N	N	N	N	N	-	-	-	-
170412 0 00	Cantallops	320	N	N	N	N	N	N	-	-	-	-
080431 0 00	Canyelles	4.005	N	N	N	N	N	N	-	-	-	-
430398 0 00	Capafonts	117	N	N	N	N	N	N	-	-	-	-
3 01	Patronat Municipal de Turisme Rural de Capafonts	-	-	N	N	N	N	N	-	-	-	-
430402 0 00	Capçanes	408	N	N	N	N	N	N	-	-	-	-
080446 0 00	Capellades	5.458	N	N	N	N	N	N	-	-	-	-
3 01	Museu Moli Paperer de Capellades	-	-	N	N	N	N	N	-	-	-	-
3 02	Patronat Municipal Escola Bressol Vaillets de Capellades	-	-	N	N	N	N	N	-	-	-	-
5 01	Gestió Pública del Sòl de Capellades, SL	-	-	-	-	-	-	-	N	N	N	N
170427 0 00	Capmany	560	N	N	N	N	N	N	-	-	-	-
080459 0 00	Capolat	76	N	N	N	N	N	N	-	-	-	-
080462 0 00	Cardedeu	16.102	N	N	N	N	N	N	-	-	-	-
3 01	Patronat Municipal de Cultura de Cardedeu	-	-	N	N	N	N	N	-	-	-	-
3 02	Patronat Municipal d'Esports de Cardedeu	-	-	N	N	N	N	N	-	-	-	-
3 03	Patronat Municipal del Museu, Arxiu Tomàs Balvey i Casal de Cultura de Cardedeu	-	-	N	N	N	N	N	-	-	-	-
080478 0 00	Cardona	5.176	03.09.2009	S	S	S	S	S	-	-	-	-
080484 0 00	Carme	805	N	N	N	N	N	N	-	-	-	-
430419 0 00	Caseres	294	N	N	N	N	N	N	-	-	-	-

Codi d'identificació	Nom	Població	Data aprovació	LP	RT	BS	CR	ME	BA	PG	FE	PN
170448	Cassà de la Selva	9.256	N	N	N	N	N	N	-	-	-	-
3 01	Residència Geriàtrica Sant Josep		-	N	N	N	N	N	-	-	-	-
3 02	Fundació Pública Emissora Municipal de Cassà de la Selva		-	N	N	N	N	N	-	-	-	-
3 03	Centre Cultural Sala Galà		-	N	N	N	N	N	-	-	-	-
5 01	Gestió de Serveis Municipals Cassà, SL		-	-	-	-	-	-	N	N	N	N
080497	Caserras	1.634	N	N	N	N	N	N	-	-	-	-
080575	Castell de l'Areny	78	N	N	N	N	N	N	-	-	-	-
259046	Castell de Mur	177	N	N	N	N	N	N	-	-	-	-
250642	Castellar de la Ribera	159	02.07.2009	S	S	S	S	N	-	-	-	-
080522	Castellar de n'Hug	208	N	N	N	N	N	N	-	-	-	-
080500	Castellar del Riu	147	N	N	N	N	N	N	-	-	-	-
080517	Castellar del Vallès	22.626	29.09.2009	S	S	S	S	S	-	-	-	-
080538	Castellbell i el Vilar	3.617	N	N	N	N	N	N	-	-	-	-
080543	Castellbisbal	11.795	N	N	N	N	N	N	-	-	-	-
3 01	Museu Municipal de la PAGESIA de Castellbisbal		-	N	N	N	N	N	-	-	-	-
080556	Castellcir	631	06.10.2009	S	S	S	S	S	-	-	-	-
250674	Castellidans	1.029	06.08.2009	S	S	S	S	S	-	-	-	-
080569	Castelldefels	60.572	N	N	N	N	N	N	-	-	-	-
3 01	Patronat Municipal de Cultura i Esports		-	N	N	N	N	N	-	-	-	-
3 02	Patronat de Comunicació i Imatge		-	N	N	N	N	N	-	-	-	-
5 01	Jarfels, SA		-	-	-	-	-	-	N	N	N	N
5 02	Castelldefels Projeccions, SA		-	-	-	-	-	-	N	N	N	N
5 04	Societat d'Aparcaments Castelldefels, SA		-	-	-	-	-	-	N	N	N	N
5 98	Prociutat Muntanyeta, SA		-	-	-	-	-	-	N	N	N	N
080581	Castellet i la Gornal	2.181	30.09.2009	S	S	S	S	S	-	-	-	-
170464	Castellfollit de la Roca	1.014	14.10.2009	S	S	S	S	S	-	-	-	-
080608	Castellfollit de Riubregós	192	N	N	N	N	N	N	-	-	-	-
080594	Castellfollit del Boix	425	N	N	N	N	N	N	-	-	-	-
080615	Castellgali	1.760	N	N	N	N	N	N	-	-	-	-
080620	Castellnou de Bages	966	N	N	N	N	N	N	-	-	-	-
250680	Castellnou de Seana	731	N	N	N	N	N	N	-	-	-	-
250693	Castelló de Farfanya	584	N	N	N	N	N	N	-	-	-	-

Codi d'identificació	Nom	Població	Data aprovació	LP	RT	BS	CR	ME	BA	PG	FE	PN
170470	Castelló d'Empúries	11.653	24.09.2009	S	S	S	S	S	-	-	-	-
3 01	Ecomuseu Farinera de Castelló d'Empúries		-	S	S	S	S	N	-	-	-	-
3 02	Escola Municipal de Música de Castelló d'Empúries-Antoni Agramont		-	S	S	S	S	S	-	-	-	-
3 03	Escola Infantil Municipal "Passeig de les Oques" de Castelló d'Empúries		-	S	S	S	S	S	-	-	-	-
3 04	Ràdio Castelló		-	N	N	N	N	N	-	-	-	-
5 01	Castelló d'Empúries 2000, SA		-	-	-	-	-	N	N	N	N	N
080636	Castellolí	474	N	N	N	N	N	N	-	-	-	-
170486	Castell-Platja d'Aro	10.150	N	N	N	N	N	N	-	-	-	-
250707	Castelserà	1.123	N	N	N	N	N	N	-	-	-	-
080641	Castellterçol	2.325	28.07.2009	S	S	S	S	S	-	-	-	-
3 02	Residència Municipal Josep Brugaroles		-	S	S	S	S	N	-	-	-	-
5 01	Terçol Iniciatives Municipals, SL		-	-	-	-	-	S	S	S	-	S
430424	Castellvell del Camp	2.588	N	N	N	N	N	N	-	-	-	-
080654	Castellví de la Marca	1.628	N	N	N	N	N	N	-	-	-	-
080667	Castellví de Rosanes	1.659	N	N	N	N	N	N	-	-	-	-
430430	Catllar, El	3.973	N	N	N	N	N	N	-	-	-	-
250714	Cava	55	N	N	N	N	N	N	-	-	-	-
171899	Cellera de Ter, La	2.162	N	N	N	N	N	N	-	-	-	-
170499	Celrà	4.329	N	N	N	N	N	N	-	-	-	-
3 01	Patronat Municipal d'Esports de Celrà		-	N	N	N	N	N	-	-	-	-
080673	Centelles	7.133	28.07.2009	S	S	S	N	S	-	-	-	-
3 01	Fundació Pública Local Residència Sant Gabriel		-	S	S	S	N	S	-	-	-	-
5 01	Electradistribució Centelles, SL Unipersonal		-	-	-	-	-	S	S	S	-	S
5 02	Electracomercial Centelles, SL		-	-	-	-	-	S	S	S	-	S
082687	Cercs	1.324	06.10.2009	S	S	S	S	S	-	-	-	-
3 01	Patronat Municipal del Centre Polivalent de Sant Jordi (Centre de Dia i Llar d'Avis) Cercs		-	N	N	N	N	N	-	-	-	-
3 02	Patronat Municipal del Museu de les Mines de Cercs		-	S	S	S	S	S	-	-	-	-
3 03	Institut Municipal de Formació, Promoció i Desenvolupament Econòmic de Cercs		-	N	N	N	N	N	-	-	-	-
5 01	Patronato Local de la Vivienda de Serchs, SL		-	-	-	-	-	S	S	S	-	S
082665	Cerdanyola del Vallès	58.493	N	N	N	N	N	N	-	-	-	-
3 01	Patronat Municipal de Vivendes per a Funcionaris de Cerdanyola del Vallès		-	N	N	N	N	N	-	-	-	-
5 01	Cerdanyola Opcions, SA		-	-	-	-	-	N	N	N	N	N
080689	Cervelló	8.187	N	N	N	N	N	N	-	-	-	-

Codi d'identificació	Nom	Població	Data aprovació	LP	RT	BS	CR	ME	BA	PG	FE	PN
250729	Cervera	9.247	01.10.2009	S	S	S	S	S	-	-	-	-
3 01	Patronat de les Completes del Santíssim Misteri de Cervera		-	S	S	S	S	S	-	-	-	-
3 02	Centre Municipal de Cultura de Cervera		-	S	S	S	S	S	-	-	-	-
3 03	Escola Municipal de Música - Conservatori Elemental de Cervera		-	S	S	S	S	S	-	-	-	-
3 04	Patronat Municipal Duran i Sanpere de Cervera		-	S	S	S	S	S	-	-	-	-
8 A6	l'Empresa d'Aigües i Serveis de Cervera i La Segarra, SL		-	-	-	-	-	-	S	S	S	S
250735	Cervià de les Garrigues	860	N	N	N	N	N	N	-	-	-	-
170502	Cervià de Ter	863	25.06.2009	S	S	S	S	S	-	-	-	-
170519	Cistella	253	29.06.2009	S	S	S	S	S	-	-	-	-
250740	Ciutadilla	226	N	N	N	N	N	N	-	-	-	-
3 01	Patronat Casa Valls		-	N	N	N	N	N	-	-	-	-
250753	Clariana de Cardener	147	N	N	N	N	N	N	-	-	-	-
250766	Cogul, El	211	N	N	N	N	N	N	-	-	-	-
170545	Colera	578	N	N	N	N	N	N	-	-	-	-
3 01	Fundació Art Parc		-	N	N	N	N	N	-	-	-	-
250772	Coll de Nargó	628	N	N	N	N	N	N	-	-	-	-
080692	Collbató	3.971	N	N	N	N	N	N	-	-	-	-
430458	Colldejou	186	24.04.2009	S	S	S	S	S	-	-	-	-
080706	Collsuspina	334	N	N	N	N	N	N	-	-	-	-
170558	Colomers	203	N	N	N	N	N	N	-	-	-	-
251636	Coma i la Pedra, La	267	N	N	N	N	N	N	-	-	-	-
251615	Conca de Dalt	418	N	N	N	N	N	N	-	-	-	-
430461	Conesa	134	N	N	N	N	N	N	-	-	-	-
430477	Constantí	6.401	N	N	N	N	N	N	-	-	-	-
080713	Copons	313	N	N	N	N	N	N	-	-	-	-
080728	Corbera de Llobregat	13.435	N	N	N	N	N	N	-	-	-	-
430483	Corbera d'Ebre	1.169	N	N	N	N	N	N	-	-	-	-
3 01	Patronat per a la Rehabilitació i Conservació del Poble Vell de Corbera d'Ebre		-	N	N	N	N	N	-	-	-	-
3 02	Patronat de Santa Madrona		-	N	N	N	N	N	-	-	-	-
250788	Corbins	1.370	05.10.2009	S	S	S	S	S	-	-	-	-
170577	Corçà	1.270	N	N	N	N	N	N	-	-	-	-
080734	Cornellà de Llobregat	85.180	23.04.2009	S	S	S	S	S	-	-	-	-
3 01	Institut Municipal de Radiodifusió		-	S	S	S	S	S	-	-	-	-
5 02	Empresa Municipal de Desenvolupament Urbà de Cornellà, SA		-	-	-	-	-	-	S	S	S	N
5 03	Empresa Municipal de Promoció Econòmica de Cornellà, SA		-	-	-	-	-	-	S	S	S	S
8 08	Tecsal, SA		-	-	-	-	-	-	S	S	S	S

Codi d'identificació	Nom	Població	Data aprovació	LP	RT	BS	CR	ME	BA	PG	FE	PN
170561 0 00	Cornellà del Terri	2.189	N	N	N	N	N	N	-	-	-	-
430496 0 00	Cornudella de Montsant	1.006	N	N	N	N	N	N	-	-	-	-
3 01	Patronat Municipal de Turisme de Cornudella de Montsant		-	N	N	N	N	N	-	-	-	-
5 01	Cingles de Montsant, SLM		-	-	-	-	-	-	N	N	N	N
430509 0 00	Creixell	3.154	N	N	N	N	N	N	-	-	-	-
170583 0 00	Crespià	257	N	N	N	N	N	N	-	-	-	-
179011 0 00	Cruïlles, Monells i Sant Sadurní de l'Heura	1.270	N	N	N	N	N	N	-	-	-	-
080749 0 00	Gubelles	13.243	21.09.2009	S	S	S	S	S	-	-	-	-
250791 0 00	Cubells	397	N	N	N	N	N	N	-	-	-	-
430516 0 00	Cunit	11.730	N	N	N	N	N	N	-	-	-	-
3 01	Patronat Municipal de Serveis Culturals i Recreatius del Casal Municipal de Cunit		-	N	N	N	N	N	-	-	-	-
3 02	Institut Municipal de Promoció Econòmica de Cunit		-	N	N	N	N	N	-	-	-	-
3 03	Patronat Municipal d'Esports, Cultura i Joventut		-	N	N	N	N	N	-	-	-	-
4 01	Cunit Promoció de Sòl i Habitatge, EPEL		-	-	-	-	-	-	N	N	N	N
170600 0 00	Darnius	534	N	N	N	N	N	N	-	-	-	-
170617 0 00	Das	214	N	N	N	N	N	N	-	-	-	-
439018 0 00	Deltebre	11.445	N	N	N	N	N	N	-	-	-	-
080752 0 00	Dosrius	4.869	24.09.2009	S	S	S	S	S	-	-	-	-
430537 0 00	Duesaigües	236	N	N	N	N	N	N	-	-	-	-
170622 0 00	Escala, L'	9.829	10.08.2009	S	S	S	S	S	-	-	-	-
3 01	Patronat Municipal de l'Esport		-	S	S	S	S	S	-	-	-	-
3 02	Patronat Municipal de Turisme		-	S	S	S	S	S	-	-	-	-
3 03	Patronat del Museu de l'Anxova i de la Sal		-	S	S	S	S	S	-	-	-	-
3 04	Patronat Municipal de Mitjans de Comunicació		-	S	S	S	S	S	-	-	-	-
3 05	Agència de Desenvolupament Econòmic i Turístic		-	S	S	S	S	S	-	-	-	-
080765 0 00	Esparreguera	21.451	N	N	N	N	N	N	-	-	-	-
3 01	Patronat Residència Municipal Can Comelles		-	N	N	N	N	N	-	-	-	-
3 02	Patronat Municipal d'Esports		-	N	N	N	N	N	-	-	-	-
3 03	Patronat de l'Emissora Municipal		-	N	N	N	N	N	-	-	-	-
170638 0 00	Espinelves	191	N	N	N	N	N	N	-	-	-	-
250812 0 00	Espluga Calba, L'	424	N	N	N	N	N	N	-	-	-	-
5 01	Empresa Municipal d'Urbanisme i Serveis Espluga Calba, SL		-	-	-	-	-	-	N	N	N	N
430542 0 00	Espluga de Francolí, L'	3.934	N	N	N	N	N	N	-	-	-	-
3 01	Patronat Municipal d'Iniciatives de l'Espluga de Francolí		-	N	N	N	N	N	-	-	-	-
3 02	Patronat Municipal de la Cova-Museu de la Font Major de l'Espluga de Francolí		-	N	N	N	N	N	-	-	-	-

206

Codi d'identificació	Nom	Població	Data aprovació	LP	RT	BS	CR	ME	BA	PG	FE	PN
080771 0 00	Esplugues de Llobregat	46.586	N	N	N	N	N	N	-	-	-	-
8 97	Sociedad Municipal Mixta de Promoción y Gestión de Servicios de Esplugues, SA		-	-	-	-	-	-	N	N	N	N
170643 0 00	Espolla	408	N	N	N	N	N	N	-	-	-	-
170656 0 00	Esponella	451	N	N	N	N	N	N	-	-	-	-
250827 0 00	Esport	360	22.06.2009	S	S	S	S	N	-	-	-	-
080787 0 00	Espunyola, L'	269	N	N	N	N	N	N	-	-	-	-
250886 0 00	Estamariu	115	N	N	N	N	N	N	-	-	-	-
080790 0 00	Estany, L'	385	30.09.2009	S	S	S	S	S	-	-	-	-
250851 0 00	Estaràs	178	N	N	N	N	N	N	-	-	-	-
250864 0 00	Esterrí d'Àneu	891	21.08.2009	S	S	S	S	S	-	-	-	-
250870 0 00	Esterrí de Cardós	72	N	N	N	N	N	N	-	-	-	-
430555 0 00	Falset	2.807	N	N	N	N	N	N	-	-	-	-
5 01	Priorat Social, SL		-	-	-	-	-	-	N	N	N	N
170059 0 00	Far d'Empordà, El	524	N	N	N	N	N	N	-	-	-	-
250899 0 00	Farrera	115	N	N	N	N	N	N	-	-	-	-
430568 0 00	Fatarella, La	1.139	24.09.2009	S	S	S	S	S	-	-	-	-
430574 0 00	Febró, La	49	N	N	N	N	N	N	-	-	-	-
081347 0 00	Figaró-Montmany	1.045	N	N	N	N	N	N	-	-	-	-
080804 0 00	Figols	47	N	N	N	N	N	N	-	-	-	-
259084 0 00	Figols i Alinyà	280	N	N	N	N	N	N	-	-	-	-
430580 0 00	Figuera, La	156	N	N	N	N	N	N	-	-	-	-
170669 0 00	Figueres	42.809	N	N	N	N	N	N	-	-	-	-
5 01	Figueres de Serveis, SA		-	-	-	-	-	-	N	N	N	N
5 03	Fisera Iniciatives, SA		-	-	-	-	-	-	N	N	N	N
430593 0 00	Figuerola del Camp	330	10.09.2009	S	S	S	S	S	-	-	-	-
170675 0 00	Flaçà	1.050	N	N	N	N	N	N	-	-	-	-
430607 0 00	Flix	4.054	N	N	N	N	N	N	-	-	-	-
3 01	Organisme Autònom de Comunicació Local de Flix (OACLIF)		-	-	-	-	-	-	-	-	-	-
3 02	Patronat Escola de Música de Flix		-	-	-	-	-	-	-	-	-	-
3 03	Escola Bressol Municipal "Pam i Toc"		-	-	-	-	-	-	-	-	-	-
5 01	Flix Gestió d'Iniciatives Econòmiques, SAM, SA		-	-	-	-	-	-	N	N	N	N
250925 0 00	Floresta, La	199	18.06.2009	S	S	S	S	S	-	-	-	-
080826 0 00	Fogars de la Selva	1.480	N	N	N	N	N	N	-	-	-	-
080811 0 00	Fogars de Montclús	459	N	N	N	N	N	N	-	-	-	-

4.85.

INFORMACIÓ

Codi d'identificació	Nom	Població	Data aprovació	LP	RT	BS	CR	ME	BA	PG	FE	PN
170681 0 00	Foixà	333	08.10.2009	S	S	S	S	S	-	-	-	-
080832 0 00	Folgueroles	2.154	13.07.2009	S	S	S	S	S	-	-	-	-
250931 0 00	Fondarella	811	N	N	N	N	N	N	-	-	-	-
080847 0 00	Fonollosa	1.362	N	N	N	N	N	N	-	-	-	-
170694 0 00	Fontanals de Cerdanya	443	N	N	N	N	N	N	-	-	-	-
170708 0 00	Fontanilles	167	31.07.2009	S	S	S	S	S	-	-	-	-
170715 0 00	Fontcoberta	1.200	N	N	N	N	N	N	-	-	-	-
3 01	Fundació Pública Museu de la Història de Fontcoberta	-	-	N	N	N	N	N	-	-	-	-
080850 0 00	Font-rubí	1.461	N	N	N	N	N	N	-	-	-	-
250946 0 00	Foradada	189	02.07.2009	S	S	S	S	S	-	-	-	-
179026 0 00	Forallac	1.740	N	N	N	N	N	N	-	-	-	-
5 01	Forallac Progés, SAM	-	-	-	-	-	-	-	N	N	N	N
430614 0 00	Forès	49	N	N	N	N	N	N	-	-	-	-
170736 0 00	Fornells de la Selva	2.110	N	N	N	N	N	N	-	-	-	-
170741 0 00	Fortià	628	N	N	N	N	N	N	-	-	-	-
080863 0 00	Franqueses del Vallès, Les	16.978	N	N	N	N	N	N	-	-	-	-
3 01	Patronat Municipal d'Esports de les Franqueses del Vallès	-	-	N	N	N	N	N	-	-	-	-
3 02	Patronat Municipal de Cultura de les Franqueses del Vallès	-	-	N	N	N	N	N	-	-	-	-
5 01	Les Franqueses Entorn Verd, SA	-	-	-	-	-	-	-	N	N	N	N
5 02	Les Franqueses Dinamització Econòmica, SL	-	-	-	-	-	-	-	N	N	N	N
430629 0 00	Freginals	449	31.07.2009	S	S	S	S	S	-	-	-	-
250962 0 00	Fuliola, La	1.225	N	N	N	N	N	N	-	-	-	-
3 01	Patronat Municipal Assistencial de la Residència d'Avis de la Fuliola i Boidú	-	-	N	N	N	N	N	-	-	-	-
3 02	Patronat de Promoció Econòmica Polígon Industrial	-	-	N	N	N	N	N	-	-	-	-
250978 0 00	Fullela	119	N	N	N	N	N	N	-	-	-	-
080902 0 00	Gatà	160	10.07.2009	S	S	S	S	S	-	-	-	-
430635 0 00	Galera, La	851	20.06.2009	S	S	S	S	S	-	-	-	-
080879 0 00	Galifa	213	N	N	N	N	N	N	-	-	-	-
430640 0 00	Gandesa	3.173	N	N	N	N	N	N	-	-	-	-
5 01	Balneari de la Fontcalda, SL	-	-	-	-	-	-	-	N	N	N	N
430653 0 00	Garcia	606	N	N	N	N	N	N	-	-	-	-
430666 0 00	Gardells, Els	222	N	N	N	N	N	N	-	-	-	-
080885 0 00	Garriga, La	14.585	N	N	N	N	N	N	-	-	-	-
2 01	Fundació Pública Agrària de la Garriga	-	-	N	N	N	N	N	-	-	-	-
3 02	Organisme Autònom de Mitjans de Comunicació de la Garriga	-	-	N	N	N	N	N	-	-	-	-

208

Codi d'identificació	Nom	Població	Data aprovació	LP	RT	BS	CR	ME	BA	PG	FE	PN
170754 0 00	Garrigàs	395	N	N	N	N	N	N	-	-	-	-
170767 0 00	Garrigoles	167	N	N	N	N	N	N	-	-	-	-
170773 0 00	Garriguella	821	N	N	N	N	N	N	-	-	-	-
080898 0 00	Gavà	45.190	23.07.2009	S	S	S	S	S	-	-	-	-
3 01	Patronat Municipal d'Esports			S	S	S	S	S	-	-	-	-
3 02	Institut Municipal de Gestió del Patrimoni Cultural i Natural			S	S	S	S	S	-	-	-	-
3 03	Patronat Municipal de Serveis Comunitaris			S	S	S	S	S	-	-	-	-
3 04	Institut Municipal per a la Promoció i Activació de la Ciutat de Gavà			S	S	S	S	S	-	-	-	-
5 01	Prestació de Serveis al Ciutadà, SA			-	-	-	-	-	S	S	S	S
5 02	Gavanenca de Terrenys i Immobles, SA			-	-	-	-	-	S	S	S	S
5 03	Gavà Televisió, SL			-	-	-	-	-	S	S	S	S
5 04	Gavanenca d'Obres, SL			-	-	-	-	-	S	S	S	S
250984 0 00	Gavet de la Conca	304	N	N	N	N	N	N	-	-	-	-
080919 0 00	Gelida	6.601	N	N	N	N	N	N	-	-	-	-
3 01	Patronat Municipal d'Esports de Gelida			N	N	N	N	N	-	-	-	-
3 02	Patronat de l'Emissora Municipal "Ràdio Gelida"			N	N	N	N	N	-	-	-	-
3 03	Organisme Autònom Local "Revista Cantillepa" de Gelida			N	N	N	N	N	-	-	-	-
3 04	Entitat de Promoció Econòmica i Turística de Gelida			N	N	N	N	N	-	-	-	-
3 05	Patronat Gelida Televisió-GTV			N	N	N	N	N	-	-	-	-
3 06	Patronat Municipal de Cultura de Gelida			N	N	N	N	N	-	-	-	-
5 01	Gelida Iniciatives, SA			-	-	-	-	-	N	N	N	N
170789 0 00	Ger	449	N	N	N	N	N	N	-	-	-	-
259123 0 00	Gimenells i el Pla de la Font	1.184	N	N	N	N	N	N	-	-	-	-
430672 0 00	Ginestar	1.098	N	N	N	N	N	N	-	-	-	-
170792 0 00	Girona	94.484	14.07.2009	S	S	S	S	S	-	-	-	-
3 01	Organisme Autònom Local d'Educació Musical de Girona			S	S	S	S	S	-	-	-	-
3 02	Patronat Call de Girona			S	S	S	S	S	-	-	-	-
5 03	Iniciatives i Projectes Municipals, SA			-	-	-	-	-	S	S	S	S
5 97	TMG, Grues Municipals, SAU			-	-	-	-	-	S	S	S	S
5 98	Vivendes Barri Vell, SL			-	-	-	-	-	S	S	S	S
5 99	Vivendes de Girona, SA			-	-	-	-	-	N	N	N	N
8 23	Transports Municipals del Gironès, SA			-	-	-	-	-	S	S	S	S
8 41	Cementiri de Girona, SA			-	-	-	-	-	S	S	S	S
8 44	Tractament de Residus i d'Aigües Residuals del Sistema de Girona, SA			-	-	-	-	-	S	S	S	S
080924 0 00	Gironella	5.016	N	N	N	N	N	N	-	-	-	-
080930 0 00	Gisclareny	34	N	N	N	N	N	N	-	-	-	-

4.85.

INFORMACIÓ



Codi d'identificació	Nom	Població	Data aprovació	LP	RT	BS	CR	ME	BA	PG	FE	PN
430688	Godall	836	13.07.2009	S	S	S	S	S	-	-	-	-
250997	Golmés	1.661	N	N	N	N	N	N	-	-	-	-
170806	Gombrèn	239	N	N	N	N	N	N	-	-	-	-
251001	Gósol	233	N	N	N	N	N	N	-	-	-	-
080945	Granada, La	1.949	N	N	N	N	N	N	-	-	-	-
	Patronat Municipal de Cultura, Comunicació i Esports		-	N	N	N	N	N	-	-	-	-
251018	Granadella, La	758	N	N	N	N	N	N	-	-	-	-
080958	Granera	72	26.05.2009	S	S	S	S	S	-	-	-	-
251023	Granja d'Escarp, La	1.024	N	N	N	N	N	N	-	-	-	-
	Empresa Municipal de Serveis Municipals de la Granja d'Escarp, SL		-	-	-	-	-	-	N	N	N	N
080961	Grandllers	60.122	14.04.2009	S	S	S	S	S	-	-	-	-
3 01	Patronat Institut Politèmic Escola Municipal del Treball		-	S	S	S	S	S	-	-	-	-
3 02	Patronat Col·legi Municipal d'EGB Salvador Llobet		-	S	S	S	S	S	-	-	-	-
3 03	Patronat Escoles Bressol Municipal		-	S	S	S	S	S	-	-	-	-
3 04	Patronat Conservatori Elemental de Música Josep M. Ruera		-	S	S	S	S	S	-	-	-	-
3 05	Patronat del Museu de Grandllers		-	S	S	S	S	S	-	-	-	-
3 06	Institut Municipal de Comunicació		-	S	S	S	S	S	-	-	-	-
4 01	Grandllers Mercat		-	-	-	-	-	-	S	S	S	S
5 01	Grandllers Promocions, SA		-	-	-	-	-	-	S	S	S	S
5 02	Grandllers Escena, SL		-	-	-	-	-	-	S	S	S	S
251039	Granyanella	178	N	N	N	N	N	N	-	-	-	-
251057	Granyena de les Garrigues	161	N	N	N	N	N	N	-	-	-	-
251044	Granyena de Segarra	144	N	N	N	N	N	N	-	-	-	-
430691	Gratallops	257	N	N	N	N	N	N	-	-	-	-
080977	Gualba	1.126	N	N	N	N	N	N	-	-	-	-
	Promocions Municipals Gualba, SL		-	-	-	-	-	-	N	N	N	N
170813	Gualta	347	N	N	N	N	N	N	-	-	-	-
080996	Guardiola de Berguedà	982	N	N	N	N	N	N	-	-	-	-
430705	Guiamets, Els	327	N	N	N	N	N	N	-	-	-	-
170828	Guils de Cerdanya	467	N	N	N	N	N	N	-	-	-	-
251095	Guimerà	341	N	N	N	N	N	N	-	-	-	-
259031	Guingueta d'Àneu, La	376	02.10.2009	S	S	S	S	S	-	-	-	-
251109	Guissona	5.683	N	N	N	N	N	N	-	-	-	-
251116	Guixers	140	N	N	N	N	N	N	-	-	-	-
081000	Gurb	2.394	N	N	N	N	N	N	-	-	-	-

210

Codi d'identificació	Nom	Població	Data aprovació	LP	RT	BS	CR	ME	BA	PG	FE	PN
430712	0 00	Horta de Sant Joan	1.287	N	N	N	N	N	-	-	-	-
081017	0 00	Hospitalet de Llobregat, L'	253.782	S	S	S	S	S	-	-	-	-
	5 01	La Farga, Gestió d'Equipaments Municipals, SA	-	-	-	-	-	S	S	S	-	S
	5 03	L'H 2010 Societat Privada Municipal, SA	-	-	-	-	-	S	S	S	S	S
081629	0 00	Hostalets de Pierola, Els	2.426	S	S	S	S	S	-	-	-	-
	5 01	Hoserpi, SL	-	-	-	-	-	N	N	N	N	N
170834	0 00	Hostalric	3.882	N	N	N	N	N	-	-	-	-
081022	0 00	Igualada	38.164	S	S	S	S	N	-	-	-	-
	3 01	Patronat Municipal d'Esports d'Igualada	-	S	S	S	S	S	-	-	-	-
	3 03	Organisme Autònom Municipal d'Ensenyaments Artístics d'Igualada	-	S	S	S	S	S	-	-	-	-
	3 04	Institut Municipal de Cultura	-	S	S	S	S	S	-	-	-	-
	4 01	Igualada en Acció	-	-	-	-	-	N	N	N	N	N
	5 01	Promotora Igualadina Municipal d'Habitatges, SL	-	-	-	-	-	S	S	S	-	N
	5 02	Societat Igualadina Municipal d'Aparcaments, SL	-	-	-	-	-	S	S	S	-	S
251155	0 00	Isona i Conca Dellà	1.151	N	N	N	N	N	-	-	-	-
	3 01	Museu de la Conca Dellà	-	N	N	N	N	N	-	-	-	-
170849	0 00	Isòvol	268	S	S	S	S	S	-	-	-	-
251121	0 00	Ivars de Noguera	348	N	N	N	N	N	-	-	-	-
251137	0 00	Ivars d'Urgell	1.747	N	N	N	N	N	-	-	-	-
	3 01	Aula Municipal "Pare Ireneu Sagarra"	-	N	N	N	N	N	-	-	-	-
251142	0 00	Ivorra	138	N	N	N	N	N	-	-	-	-
170852	0 00	Jafre	402	N	N	N	N	N	-	-	-	-
170865	0 00	Jonquera, La	3.107	S	S	S	S	S	-	-	-	-
	3 01	La Escola Municipal de Música de la Jonquera	-	S	S	S	S	S	-	-	-	-
081038	0 00	Jorba	786	N	N	N	N	N	-	-	-	-
259101	0 00	Josa i Tuixén	159	N	N	N	N	N	-	-	-	-
	5 01	Recursos i Iniciatives Tuixén, SA	-	-	-	-	-	-	N	N	N	N
170871	0 00	Julià	301	S	S	S	S	S	-	-	-	-
251180	0 00	Juncosa	508	S	S	S	S	S	-	-	-	-
251193	0 00	Juneda	3.342	S	S	S	S	S	-	-	-	-
	3 01	Patronat Municipal Assistencial de la Residència d'Avis de Juneda	-	S	S	S	S	S	-	-	-	-
	3 02	Patronat Municipal Firaporc	-	N	N	N	N	N	-	-	-	-
251214	0 00	Les	968	N	N	N	N	N	-	-	-	-
251229	0 00	Linyola	2.781	S	S	S	S	S	-	-	-	-
081043	0 00	Llacuna, La	910	N	N	N	N	N	-	-	-	-

4.85.

INFORMACIÓ

Codi d'identificació	Nom	Població	Data aprovació	LP	RT	BS	CR	ME	BA	PG	FE	PN
170887	Liadó	644	03.07.2009	S	S	S	S	S	-	-	-	-
251235	Liadorre	230	N	N	N	N	N	N	-	-	-	-
5 01	Esports d'Hivern Tavascan Liadorre, SA		-	-	-	-	-	-	N	N	N	N
5 99	Centre d'Activitats Lúdiques Pirinenques, SL		-	-	-	-	-	-	N	N	N	N
251240	Liadurs	212	N	N	N	N	N	N	-	-	-	-
081056	Liagosta, La	13.645	N	N	N	N	N	N	-	-	-	-
170890	Liagostera	7.614	29.07.2009	S	S	S	S	S	-	-	-	-
3 01	Residència Josep Baulida		-	S	S	S	S	S	-	-	-	-
3 02	Patronat Municipal d'Esports de Liagostera		-	S	S	S	S	S	-	-	-	-
170904	Liambilles	660	06.10.2009	S	S	S	S	S	-	-	-	-
170911	Lianars	571	N	N	N	N	N	N	-	-	-	-
170926	Liança	5.082	07.10.2009	S	S	S	S	S	-	-	-	-
3 01	Patronat Municipal Casal del Pensionista		-	S	S	S	S	S	-	-	-	-
3 02	Patronat Municipal d'Esports		-	S	S	S	S	S	-	-	-	-
3 03	Patronat Municipal Museu de l'Aquarel·la Fundació Martínez Lozano		-	S	S	S	S	S	-	-	-	-
251253	Liardecans	545	29.05.2009	S	S	S	S	S	-	-	-	-
251266	Llavorsí	365	N	N	N	N	N	N	-	-	-	-
5 01	Societat Municipal de Distribució Elèctrica de Llavorsí, SL		-	-	-	-	-	-	N	N	N	N
251207	Lleida	131.731	24.07.2009	S	S	S	S	S	-	-	-	-
2 02	Patronat Municipal de Turisme de Lleida		-	S	S	S	S	S	-	-	-	-
3 01	Institut Municipal d'Acció Cultural de Lleida (IMAC)		-	S	S	S	S	S	-	-	-	-
3 02	Institut Municipal d'Acció Esportiva de Lleida (IMAE)		-	S	S	S	S	S	-	-	-	-
3 03	Institut municipal d'Educació de Lleida (IME)		-	S	S	S	S	S	-	-	-	-
3 04	Centre d'Informàtica Municipal de Lleida (CIM)		-	S	S	S	S	S	-	-	-	-
3 05	Institut Municipal de Treball "Salvador Seguí" de Lleida		-	S	S	S	S	S	-	-	-	-
3 06	Institut Municipal de Mercats i Consum de Lleida		-	S	S	S	S	S	-	-	-	-
5 03	Empresa Municipal d'Urbanisme, SL		-	-	-	-	-	-	S	S	S	S
8 25	Llotja Agropecuària Mercalleida, SA		-	-	-	-	-	-	S	S	S	S
170932	Llers	1.157	N	N	N	N	N	N	-	-	-	-
251272	Lles de Cerdanya	263	N	N	N	N	N	N	-	-	-	-
081075	Lliçà d'Amunt	13.809	24.09.2009	S	S	S	S	S	-	-	-	-
8 56	Societat Municipal d'Habitatges de Lliçà d'Amunt, SL		-	-	-	-	-	-	N	N	N	N
081081	Lliçà de Vall	6.182	30.07.2009	S	S	S	S	S	-	-	-	-
251288	Llimiana	163	N	N	N	N	N	N	-	-	-	-
081069	Llimars del Vallès	8.839	17.09.2009	S	S	N	S	S	-	-	-	-

212

Codi d'identificació	Nom	Població	Data aprovació	LP	RT	BS	CR	ME	BA	PG	FE	PN
170947	Llivia	1.517	08.05.2009	S	S	S	S	S	-	-	-	-
430727	Patronat del Museu Municipal de Llivia		-	S	S	S	S	S	-	-	-	-
430727	Lloar, El	115	N	N	N	N	N	N	-	-	-	-
251291	Llobera	212	N	N	N	N	N	N	-	-	-	-
430733	Llorac	106	17.07.2009	S	S	S	S	S	-	-	-	-
430748	Llorenç del Penedès	2.157	13.07.2009	S	S	S	S	S	-	-	-	-
170950	Lloret de Mar	37.734	20.07.2009	S	S	S	S	S	-	-	-	-
3 01	Serveis Municipals de Comunicació de Lloret de Mar		-	S	S	S	S	S	-	-	-	-
5 01	Lloret Futur, SA		-	-	-	-	-	-	S	S	S	N
170963	Llosses, Les	234	N	N	N	N	N	N	-	-	-	-
081094	Lluçà	255	23.07.2009	S	S	S	S	S	-	-	-	-
171024	Maçanet de Cabrenys	723	N	N	N	N	N	N	-	-	-	-
3 01	Patronat Municipal d'Iniciatives Econòmiques i Turístiques		-	N	N	N	N	N	-	-	-	-
171030	Maçanet de la Selva	6.611	N	N	N	N	N	N	-	-	-	-
170979	Madremanya	232	N	N	N	N	N	N	-	-	-	-
170985	Maia de Montcal	407	29.09.2009	S	S	S	S	S	-	-	-	-
251333	Maials	977	N	N	N	N	N	N	-	-	-	-
251305	Maldà	273	N	N	N	N	N	N	-	-	-	-
081108	Maigrat de Mar	18.261	07.05.2009	S	S	S	S	S	-	-	-	-
081115	Malla	261	N	N	N	N	N	N	-	-	-	-
081120	Manlleu	20.505	N	N	N	N	N	N	-	-	-	-
3 01	Institut de Desenvolupament de l'Erm		-	N	N	N	N	N	-	-	-	-
5 01	Manlleu Mitjans de Comunicació, SL		-	-	-	-	-	-	N	N	N	N
081136	Manresa	75.053	N	N	N	N	N	N	-	-	-	-
5 01	Aigües de Manresa, SA		-	-	-	-	-	-	N	N	N	N
5 02	Foment de la Rehabilitació Urbana de Manresa, SA		-	-	-	-	-	-	N	N	N	N
5 03	Manresana d'equipaments escènics SLM		-	-	-	-	-	-	N	N	N	N
430764	Marçà	651	N	N	N	N	N	N	-	-	-	-
430751	Margalef	120	16.10.2009	S	S	S	S	S	-	-	-	-
082423	Marganell	301	N	N	N	N	N	N	-	-	-	-
081141	Martorell	26.169	20.07.2009	S	S	S	S	S	-	-	-	-
3 01	Patronat Municipal de Cultura de Martorell		-	S	S	S	S	S	-	-	-	-
3 02	Patronat Municipal d'Educació Física i d'Esports de Martorell		-	S	S	S	S	S	-	-	-	-
3 03	Patronat Municipal de Mitjans de Comunicació de Martorell		-	S	S	S	S	S	-	-	-	-
3 04	Patronat Municipal de Serveis Socials de Martorell		-	S	S	S	S	S	-	-	-	-
5 01	Martorell Gestió del Sòl, empresa municipal SL		-	-	-	-	-	-	N	N	N	N

4.85.

INFORMACIÓ

Codi d'identificació	Nom	Població	Data aprovació	LP	RT	BS	CR	ME	BA	PG	FE	PN
081154 0 00	Martorelles	4.905	28.09.2009	S	S	S	S	S	-	-	-	-
430770 0 00	Mas de Barberans	676	N	N	N	N	N	N	-	-	-	-
171002 0 00	Masarac	278	N	N	N	N	N	N	-	-	-	-
430786 0 00	Masdenverge	1.121	24.09.2009	S	S	S	S	S	-	-	-	-
081167 0 00	Masies de Roda, Les	745	N	N	N	N	N	N	-	-	-	-
081173 0 00	Masies de Voltregà, Les	3.189	03.09.2009	S	S	S	S	S	-	-	-	-
430799 0 00	Masllorenc	517	N	N	N	N	N	N	-	-	-	-
3 01	Patronat Municipal de Cultura i Promoció Social de Masllorenc		-	N	N	N	N	N	-	-	-	-
081189 0 00	Masnou, El	22.066	N	N	N	N	N	N	-	-	-	-
430803 0 00	Masó, La	291	21.08.2009	S	S	S	S	S	-	-	-	-
430810 0 00	Maspujols	565	N	N	N	N	N	N	-	-	-	-
3 01	Patronat del Casal Municipal de Maspujols		-	N	N	N	N	N	-	-	-	-
081192 0 00	Masquefa	8.029	N	N	N	N	N	N	-	-	-	-
5 01	Masquefa Impulsa, SL		-	-	-	-	-	-	N	N	N	N
430825 0 00	Masroig, El	550	14.07.2009	S	S	S	S	S	-	-	-	-
251312 0 00	Massalcoreig	614	N	N	N	N	N	N	-	-	-	-
171019 0 00	Massanes	709	N	N	N	N	N	N	-	-	-	-
251327 0 00	Massoteres	224	N	N	N	N	N	N	-	-	-	-
081206 0 00	Matadepera	8.460	N	N	N	N	N	N	-	-	-	-
5 01	Sifasol, SM de Responsabilitat Limitada		-	-	-	-	-	-	N	N	N	N
081213 0 00	Mataró	119.780	03.09.2009	S	S	S	S	S	-	-	-	-
3 01	Institut Municipal d'Acció Cultural		-	S	S	S	S	S	-	-	-	-
3 02	Patronat Municipal de l'Escola Universitària Politècnica de Mataró		-	S	S	S	S	S	-	-	-	-
3 03	Institut d'Esports		-	S	S	S	S	S	-	-	-	-
3 04	Institut Municipal de Promoció Econòmica de Mataró		-	S	S	S	S	S	-	-	-	-
3 05	Institut Municipal d'Educació de Mataró		-	S	S	S	S	S	-	-	-	-
4 01	Mataró Audiovisual		-	-	-	-	-	-	S	S	S	S
4 02	Parc Tecnocampus Mataró		-	-	-	-	-	-	S	S	S	S
5 01	Aigües de Mataró, SA		-	-	-	-	-	-	S	S	S	S
5 02	Promocions Urbanístiques de Mataró, SA		-	-	-	-	-	-	S	S	S	S
5 03	Gestió Integral de Trànsit de Mataró, SL		-	-	-	-	-	-	S	S	S	S
5 04	Societat Municipal Prohibitatge Mataró, SA		-	-	-	-	-	-	S	S	S	S
5 99	Mataró Energia Sostenible, SA		-	-	-	-	-	-	S	S	S	S
081228 0 00	Mediona	2.307	N	N	N	N	N	N	-	-	-	-

214

Codi d'identificació	Nom	Població	Data aprovació	LP	RT	BS	CR	ME	BA	PG	FE	PN
251348 0 00	Menàrguens	843	23.07.2009	S	S	S	S	N	-	-	-	-
170998 0 00	Meranges	83	N	N	N	N	N	N	-	-	-	-
171058 0 00	Mieres	346	N	N	N	N	N	N	-	-	-	-
430831 0 00	Milà, El	177	01.06.2009	S	S	S	S	S	-	-	-	-
251351 0 00	Miralcamp	1.405	N	N	N	N	N	N	-	-	-	-
430846 0 00	Miravet	799	N	N	N	N	N	N	-	-	-	-
081385 0 00	Moià	5.661	N	N	N	N	N	N	-	-	-	-
3 01	Patronat de l'Emissora Municipal de Ràdio Moià		-	N	N	N	N	N	-	-	-	-
3 02	Lliga de Defensa de l'Arbre Fruiter de Moià		-	N	N	N	N	N	-	-	-	-
3 03	Museu Municipal de Moià		-	N	N	N	N	N	-	-	-	-
5 01	Societat Municipal d'Aigües de Moià, SA		-	-	-	-	-	-	N	N	N	N
5 02	Societat Municipal MoiàFutur, SA		-	-	-	-	-	-	N	N	N	N
430859 0 00	Molar, El	293	17.07.2009	S	S	S	S	S	-	-	-	-
081234 0 00	Molins de Rei	23.828	N	N	N	N	N	N	-	-	-	-
251370 0 00	Mollerussa	13.675	N	N	N	N	N	N	-	-	-	-
3 01	Patronat Municipal de Fires		-	N	N	N	N	N	-	-	-	-
171061 0 00	Mollet de Peralada	171	N	N	N	N	N	N	-	-	-	-
081249 0 00	Mollet del Vallès	51.912	28.09.2009	S	S	S	S	N	-	-	-	-
3 01	Institut Municipal de Serveis als Discapacitats de Mollet del Vallès		-	S	S	S	S	N	-	-	-	-
3 02	Institut Municipal d'Educació de Mollet del Vallès		-	N	N	N	N	N	-	-	-	-
3 03	Fundació Municipal Joan Abelló		-	S	S	S	S	N	-	-	-	-
5 01	Promoció de Sòl Municipal de Mollet, SL		-	-	-	-	-	-	N	N	N	N
5 02	Empresa Municipal per a la Formació Ocupacional i l'Ocupació, SL		-	-	-	-	-	-	N	N	N	N
5 03	Mercamollet, SL		-	-	-	-	-	-	N	N	N	N
5 04	Mollet Comunicació, SL		-	-	-	-	-	-	N	N	N	N
171077 0 00	Molíó	349	N	N	N	N	N	N	-	-	-	-
251364 0 00	Molsosa, La	126	N	N	N	N	N	N	-	-	-	-
081287 0 00	Monistrol de Calders	701	N	N	N	N	N	N	-	-	-	-
081271 0 00	Monistrol de Montserrat	2.983	N	N	N	N	N	N	-	-	-	-
171096 0 00	Montagut i Oix	960	N	N	N	N	N	N	-	-	-	-
430862 0 00	Montblanc	7.069	24.09.2009	S	S	S	S	S	-	-	-	-
5 01	Aigües de Montblanc, SL		-	-	-	-	-	-	S	S	S	S
430884 0 00	Montbrí del Camp	2.061	N	N	N	N	N	N	-	-	-	-

4.85.

INFORMACIÓ

Codi d'identificació	Nom	Població	Data aprovació	LP	RT	BS	CR	ME	BA	PG	FE	PN
081252	0 00	Montcada i Reixac	32.750	23.07.2009	S	S	S	S	N	-	-	-
	3 01	Organisme Autònom d'Informació Local, Montcada i Comunicació		-	S	S	S	S	N	-	-	-
	3 02	Juan Ramon Masoliver		-	N	N	N	N	-	-	-	-
	3 03	Institut Municipal d'Esports i de Lleure de Montcada i Reixac		-	S	S	S	S	N	-	-	-
	5 01	Montcada Societat Municipal, SA		-	-	-	-	-	N	N	N	N
	5 02	Montcada Optima SA		-	-	-	-	-	N	N	N	N
081304	0 00	Montclar	117	N	N	N	N	N	N	-	-	-
251399	0 00	Montellà i Martinet	629	N	N	N	N	N	N	-	-	-
081311	0 00	Montesquiu	880	N	N	N	N	N	N	-	-	-
251403	0 00	Montferrer i Castellbò	1.070	N	N	N	N	N	N	-	-	-
430897	0 00	Montferri	350	N	N	N	N	N	N	-	-	-
251386	0 00	Montgai	731	N	N	N	N	N	N	-	-	-
081265	0 00	Montgat	10.059	N	N	N	N	N	N	-	-	-
	5 01	Platges de Montgat, SL		-	-	-	-	-	N	N	N	N
081326	0 00	Montmajor	472	N	N	N	N	N	N	-	-	-
081332	0 00	Montmaneu	200	N	N	N	N	N	N	-	-	-
430901	0 00	Montmell, EI	1.420	N	N	N	N	N	N	-	-	-
081350	0 00	Montmeló	8.870	28.07.2009	S	S	S	S	S	-	-	-
	3 01	Residència Can Dotras		-	S	S	S	S	S	-	-	-
	3 02	Patronat de Serveis Personals		-	S	S	S	S	S	-	-	-
	3 03	Empresa municipal de serveis i obres		-	S	S	S	S	S	-	-	-
251425	0 00	Montoliu de Lleida	491	N	N	N	N	N	N	-	-	-
	5 01	Distribuidora Elèctrica de Montoliu, SL		-	-	-	-	-	N	N	N	N
251410	0 00	Montoliu de Segarra	188	N	N	N	N	N	N	-	-	-
251431	0 00	Montornès de Segarra	107	N	N	N	N	N	N	-	-	-
081363	0 00	Montornès del Vallès	15.058	N	N	N	N	N	N	-	-	-
430918	0 00	Mont-ral	175	23.09.2009	S	S	S	S	S	-	-	-
171100	0 00	Mont-ras	1.838	N	N	N	N	N	N	-	-	-
430923	0 00	Mont-roig del Camp	11.131	30.09.2009	S	S	S	S	S	-	-	-
	3 01	Patronat Municipal de Turisme i Comerç		-	N	N	N	N	N	-	-	-
	5 01	Empresa Municipal d'Obres de Mont-Roig del Camp, SA		-	-	-	-	-	N	S	S	N
	5 02	Empresa de Serveis Mont-Roig del Camp, SA		-	-	-	-	-	S	S	S	N
081379	0 00	Montseny	320	N	N	N	N	N	N	-	-	-
	5 99	Serveis Municipals de Montseny, SL		-	-	-	-	-	N	N	N	N

216

Codi d'identificació	Nom	Població	Data aprovació	LP	RT	BS	CR	ME	BA	PG	FE	PN
430939	Móra d'Ebre	5.500	N	N	N	N	N	N	-	-	-	-
3 01	Patronat de l'Escola Municipal de Música i Dansa de l'Ajuntament de Móra d'Ebre		-	N	N	N	N	N	-	-	-	-
5 01	Societat Esportiva Móra d'Ebre, SL		-	-	-	-	-	-	N	N	N	N
5 02	Móra d'Ebre Bus, SL		-	-	-	-	-	-	N	N	N	N
430944	Móra la Nova	3.212	24.09.2009	S	S	S	S	S	-	-	-	-
3 01	Organisme Autònom de Comunicació Audiovisual Local de Móra la Nova		-	N	N	N	N	N	-	-	-	-
430957	Morell, El	3.080	30.07.2009	S	S	S	S	S	-	-	-	-
3 01	Centre Sòcio-Cultural		-	S	S	S	S	S	-	-	-	-
430960	Morena de Montsant, La	153	N	N	N	N	N	N	-	-	-	-
3 01	Patronat Municipal de Turisme Rural de la Morera de Montsant-Scala-Dei		-	N	N	N	N	N	-	-	-	-
081290	Muntanyola	548	N	N	N	N	N	N	-	-	-	-
081398	Mura	237	N	N	N	N	N	N	-	-	-	-
251459	Nalec	93	N	N	N	N	N	N	-	-	-	-
250254	Naut Aran	1.731	23.07.2009	S	S	S	S	S	-	-	-	-
081402	Navarcles	5.818	N	N	N	N	N	N	-	-	-	-
081419	Navàs	6.133	N	N	N	N	N	N	-	-	-	-
3 01	Patronat Residència d'Avis de Navàs		-	N	N	N	N	N	-	-	-	-
3 02	Patronat Municipal "Navàs Comunicació"		-	N	N	N	N	N	-	-	-	-
5 01	Serveis Municipals de Navàs, SL		-	-	-	-	-	-	N	N	N	N
171117	Navata	1.080	15.07.2009	S	S	S	S	S	-	-	-	-
251462	Navès	274	N	N	N	N	N	N	-	-	-	-
081424	Nou de Berguedà, La	156	N	N	N	N	N	N	-	-	-	-
430976	Nou de Gaià, La	475	N	N	N	N	N	N	-	-	-	-
430982	Nullès	415	N	N	N	N	N	N	-	-	-	-
251484	Odèn	290	N	N	N	N	N	N	-	-	-	-
5 01	Recursos Esportius i Naturals d'Odèn, SA		-	-	-	-	-	-	N	N	N	N
081430	Òdena	3.272	15.09.2009	S	S	S	S	S	-	-	-	-
5 01	Vivendes d'Òdena, SL		-	-	-	-	-	-	S	S	S	-
171122	Ogassa	266	N	N	N	N	N	N	-	-	-	-
081458	Olèrdola	3.375	07.10.2009	S	S	S	S	S	-	-	-	-
081461	Olesa de Bonesvalls	1.662	N	N	N	N	N	N	-	-	-	-
081477	Olesa de Montserrat	22.914	24.09.2009	S	S	S	S	S	-	-	-	-
251497	Oliana	1.949	14.09.2009	S	S	S	S	S	-	-	-	-
251500	Oliola	262	N	N	N	N	N	N	-	-	-	-

4.85.

INFORMACIÓ



Codi d'identificació	Nom	Població	Data aprovació	LP	RT	BS	CR	ME	BA	PG	FE	PN
251517 0 00	Olius	789	N	N	N	N	N	N	-	-	-	-
081483 0 00	Olivella	3.123	N	N	N	N	N	N	-	-	-	-
081496 0 00	Olost	1.199	07.07.2009	S	S	S	S	S	-	-	-	-
171143 0 00	Olot	32.903	24.09.2009	S	S	S	S	S	-	-	-	-
3 01	Institut de Cultura de la Ciutat d'Olot		-	S	S	S	S	N	-	-	-	-
3 02	Patronat Municipal d'Esports d'Olot		-	S	S	S	S	N	-	-	-	-
3 03	Institut Municipal d'Educació d'Olot		-	S	S	S	S	N	-	-	-	-
3 04	Institut Municipal de Promoció de la Ciutat (IMPC)		-	S	S	S	S	N	-	-	-	-
5 01	Gestora Urbanística Olotina, SA		-	-	-	-	-	S	S	S	-	S
251522 0 00	Oluges, Les	186	N	N	N	N	N	N	-	-	-	-
081445 0 00	Olvan	905	N	N	N	N	N	N	-	-	-	-
5 99	Gestolvan, S.L.		-	-	-	-	-	N	N	N	N	N
251538 0 00	Omelions, Els	241	N	N	N	N	N	N	-	-	-	-
251543 0 00	Orells de na Gaia, Els	146	N	N	N	N	N	N	-	-	-	-
171156 0 00	Ordís	375	15.10.2009	S	S	S	S	S	-	-	-	-
251556 0 00	Organyà	946	25.08.2009	S	S	S	S	S	-	-	-	-
8 57	Organyà Turístic, SA		-	-	-	-	-	N	N	N	N	N
081509 0 00	Orís	301	N	N	N	N	N	N	-	-	-	-
081516 0 00	Oristà	591	N	N	N	N	N	N	-	-	-	-
081521 0 00	Orpí	193	N	N	N	N	N	N	-	-	-	-
081537 0 00	Òrrius	635	N	N	N	N	N	N	-	-	-	-
251569 0 00	Os de Balaguer	998	N	N	N	N	N	N	-	-	-	-
171169 0 00	Osor	361	N	N	N	N	N	N	-	-	-	-
251575 0 00	Ossó de Sió	227	N	N	N	N	N	N	-	-	-	-
081542 0 00	Pacs del Penedès	855	N	N	N	N	N	N	-	-	-	-
081555 0 00	Palafolls	8.368	N	N	N	N	N	N	-	-	-	-
171175 0 00	Palafugell	22.109	30.09.2009	S	S	S	S	S	-	-	-	-
3 01	Institut de Promoció Econòmica de Palafugell		-	S	S	S	N	S	-	-	-	-
3 02	Patronat Municipal d'Esports		-	S	S	S	N	S	-	-	-	-
3 03	Fundació Pública per a la prestació del servei de Museu Municipal		-	S	S	S	N	S	-	-	-	-
3 04	Patronat Municipal de la Ràdio		-	S	S	S	N	S	-	-	-	-
171181 0 00	Palamós	17.766	N	N	N	N	N	N	-	-	-	-
251581 0 00	Palau d'Anglesola, El	2.050	30.09.2009	S	S	S	S	N	-	-	-	-
5 01	Empresa Municipal de Serveis del Palau d'Anglesola, SL		-	-	-	-	-	-	N	N	N	N

218

Codi d'identificació	Nom	Població	Data aprovació	LP	RT	BS	CR	ME	BA	PG	FE	PN
171194	0 00	Palau de Santa Eulàlia	105	N	N	N	N	N	-	-	-	-
171215	0 00	Palau-sator	289	N	N	N	N	N	-	-	-	-
171208	0 00	Palau-saverdera	1.423	N	N	N	N	N	-	-	-	-
081568	0 00	Palau-solità i Plegamans	13.916	N	N	N	N	N	-	-	-	-
431009	0 00	Pallaresos, Els	3.828	07.05.2009	S	S	S	S	-	-	-	-
081574	0 00	Pallejà	11.011	24.09.2009	S	S	S	S	-	-	-	-
089058	0 00	Palma de Cervelló, La	3.027	N	N	N	N	N	-	-	-	-
430995	0 00	Palma d'Ebre, La	416	21.04.2009	S	S	S	S	-	-	-	-
171236	0 00	Palol de Revardit	478	02.10.2009	S	S	S	S	-	-	-	-
171241	0 00	Pals	2.698	N	N	N	N	N	-	-	-	-
081580	0 00	Papiol, El	3.828	20.07.2009	S	S	S	S	-	-	-	-
171254	0 00	Pardines	168	N	N	N	N	N	-	-	-	-
081593	0 00	Parets del Vallès	17.224	24.09.2009	S	S	S	S	-	-	-	-
3 01		Patronat Municipal d'Ensenyament		-	S	S	S	S	-	-	-	-
5 01		Habitaparets SL		-	-	-	-	-	S	S	S	N
171267	0 00	Pariavà	383	N	N	N	N	N	-	-	-	-
431016	0 00	Passanant i Belltall	175	N	N	N	N	N	-	-	-	-
171289	0 00	Pau	586	N	N	N	N	N	-	-	-	-
431021	0 00	Paüls	626	N	N	N	N	N	-	-	-	-
171292	0 00	Pedret i Marzà	163	N	N	N	N	N	-	-	-	-
251641	0 00	Penelles	551	N	N	N	N	N	-	-	-	-
171306	0 00	Pera, La	445	N	N	N	N	N	-	-	-	-
081607	0 00	Perafita	407	N	N	N	N	N	-	-	-	-
431037	0 00	Perafort	1.099	N	N	N	N	N	-	-	-	-
171328	0 00	Peralada	1.762	N	N	N	N	N	-	-	-	-
5 01		Serveis Recreatius, Culturals i Esportius de Peralada, SA		-	-	-	-	-	N	N	N	N
251654	0 00	Peramola	374	N	N	N	N	N	-	-	-	-
431042	0 00	Perelló, El	3.140	29.09.2009	S	S	S	S	-	-	-	-
081614	0 00	Piera	14.025	N	N	N	N	N	-	-	-	-
5 01		Industrial Piera, SA		-	-	-	-	-	N	N	N	N
431055	0 00	Piles, Les	220	13.06.2009	S	S	S	S	-	-	-	-
081635	0 00	Pineda de Mar	25.931	N	N	N	N	N	-	-	-	-
3 01		Fundació Pública Municipal Joan Josep Tharrats d'Art Gràfic		-	-	-	-	-	-	-	-	-

4.85.

INFORMACIÓ

Codi d'identificació	Nom	Població	Data aprovació	LP	RT	BS	CR	ME	BA	PG	FE	PN
431068 0 00	Pinell de Brai, El	1.132	N	N	N	N	N	N	-	-	-	-
251667 0 00	Pinell de Solsonès	212	N	N	N	N	N	N	-	-	-	-
251673 0 00	Pinós	320	02.09.2009	S	S	S	S	S	-	-	-	-
431074 0 00	Pira	504	03.04.2009	S	S	S	S	S	-	-	-	-
431080 0 00	Pla de Santa Maria, El	2.213	N	N	N	N	N	N	-	-	-	-
081640 0 00	Pla del Penedès, El	1.004	N	N	N	N	N	N	-	-	-	-
171334 0 00	Planes d'Hostoles, Les	1.795	N	N	N	N	N	N	-	-	-	-
171349 0 00	Planols	282	N	N	N	N	N	N	-	-	-	-
259118 0 00	Plans de Sió, Els	595	N	N	N	N	N	N	-	-	-	-
251689 0 00	Poa, El	649	N	N	N	N	N	N	-	-	-	-
251692 0 00	Pobla de Cérvoles, La	245	N	N	N	N	N	N	-	-	-	-
081653 0 00	Pobla de Claramunt, La	2.235	N	N	N	N	N	N	-	-	-	-
081666 0 00	Pobla de Lillet, La	1.338	N	N	N	N	N	N	-	-	-	-
3 01	Fundació Residència d'Avis de la Pobla de Lillet	-	-	N	N	N	N	N	-	-	-	-
5 01	Societat Municipal d'Habitatge de La Pobla de Lillet, SL	-	-	-	-	-	-	-	N	N	N	N
5 02	Promoció Econòmica Lillet, SL	-	-	-	-	-	-	-	N	N	N	N
431093 0 00	Pobla de Matumet, La	2.108	N	N	N	N	N	N	-	-	-	-
3 01	Llar d'Infants l'Esquirol de la Pobla de Matumet	-	-	N	N	N	N	N	-	-	-	-
431107 0 00	Pobla de Massaluça, La	400	N	N	N	N	N	N	-	-	-	-
431114 0 00	Pobla de Montornès, La	2.741	21.07.2009	S	S	S	S	S	-	-	-	-
251713 0 00	Pobla de Segur, La	3.151	N	N	N	N	N	N	-	-	-	-
3 01	Fundació Pública Municipal Residència Sanitària Nostra Senyora de Ribera	-	-	N	N	N	N	N	-	-	-	-
3 02	Patronat d'Esports de la Pobla de Segur	-	-	N	N	N	N	N	-	-	-	-
3 03	Patronat Municipal Fira de Mostres General Promopallars	-	-	N	N	N	N	N	-	-	-	-
5 01	Empresa Municipal d'Iniciatives i Serveis de la Pobla de Segur, SLU	-	-	-	-	-	-	-	N	N	N	N
431129 0 00	Poboleda	369	N	N	N	N	N	N	-	-	-	-
081672 0 00	Polinyà	7.403	30.09.2009	S	S	S	S	S	-	-	-	-
431135 0 00	Pont d'Armentera, El	606	N	N	N	N	N	N	-	-	-	-
250306 0 00	Pont de Bar, El	189	N	N	N	N	N	N	-	-	-	-
171352 0 00	Pont de Molins	490	N	N	N	N	N	N	-	-	-	-
251734 0 00	Pont de Suert, El	2.553	N	N	N	N	N	N	-	-	-	-
5 01	Empresa Municipal d'Urbanisme del Pont de Suert, SL	-	-	-	-	-	-	-	N	N	N	N
081825 0 00	Pont de Vilomara i Rocafort, El	3.635	N	N	N	N	N	N	-	-	-	-

220

Codi d'identificació	Nom	Població	Data aprovació	LP	RT	BS	CR	ME	BA	PG	FE	PN
431418 0 00	Pontils	152	N	N	N	N	N	N	-	-	-	-
081688 0 00	Pontons	558	N	N	N	N	N	N	-	-	-	-
171365 0 00	Pontós	244	N	N	N	N	N	N	-	-	-	-
251728 0 00	Ponts	2.749	N	N	N	N	N	N	-	-	-	-
3 01	Patronat Municipal d'Iniciatives de Ponts		-	N	N	N	N	N	-	-	-	-
5 01	Empresa Municipal de Gestió Urbanística de Ponts, SL		-	-	-	-	-	N	N	N	N	N
5 02	Empresa Municipal de Distribució d'Energia Elèctrica de Ponts, SL		-	-	-	-	-	N	N	N	N	N
171371 0 00	Porqueres	4.332	16.09.2009	S	S	S	S	S	-	-	-	-
431140 0 00	Porreia	464	N	N	N	N	N	N	-	-	-	-
171404 0 00	Port de la Selva, El	1.029	N	N	N	N	N	N	-	-	-	-
171387 0 00	Portbou	1.306	N	N	N	N	N	N	-	-	-	-
251749 0 00	Portella, La	816	N	N	N	N	N	N	-	-	-	-
431153 0 00	Pradell de la Teixeta	164	N	N	N	N	N	N	-	-	-	-
431166 0 00	Prades	683	N	N	N	N	N	N	-	-	-	-
431172 0 00	Prat de Comte	194	N	N	N	N	N	N	-	-	-	-
081691 0 00	Prat de Llobregat, El	62.899	16.09.2009	S	S	S	S	S	-	-	-	-
5 01	Aigües del Prat, SA		-	-	-	-	-	S	S	S	S	S
5 02	El Prat Comunicació, SL		-	-	-	-	-	S	S	S	S	N
5 03	Prat Espais, SLU		-	-	-	-	-	S	S	S	S	S
431188 0 00	Pratdip	833	N	N	N	N	N	N	-	-	-	-
081712 0 00	Prats de Lluçanès	2.719	30.09.2009	S	S	S	S	S	-	-	-	-
081705 0 00	Prats de Rei, Els	540	N	N	N	N	N	N	-	-	-	-
251752 0 00	Prats i Sansor	231	14.10.2009	S	S	S	S	S	-	-	-	-
251765 0 00	Preixana	413	N	N	N	N	N	N	-	-	-	-
3 01	Patronat per a la Promoció i Gestió dels espais culturals i naturals de Preixana		-	N	N	N	N	N	-	-	-	-
251771 0 00	Preixens	505	N	N	N	N	N	N	-	-	-	-
082303 0 00	Premià de Dalt	9.867	N	N	N	N	N	N	-	-	-	-
3 01	Patronat Promúsica Premià de Dalt		-	N	N	N	N	N	-	-	-	-
5 01	La Pinassa, Promoció i Serveis Municipals, SA		-	-	-	-	-	N	N	N	N	N
081727 0 00	Premià de Mar	27.545	N	N	N	N	N	N	-	-	-	-
3 01	Patronat de la Música de Premià de Mar		-	N	N	N	N	N	-	-	-	-
3 02	Fundació Pública "Museu de l'estampació de Premià de Mar"		-	N	N	N	N	N	-	-	-	-
3 03	Patronat de l'Emissora Municipal de Premià de Mar		-	N	N	N	N	N	-	-	-	-
5 02	Premià Cultura, SL		-	-	-	-	-	N	N	N	N	N
5 03	Premià Serveis Municipals, SL		-	-	-	-	-	N	N	N	N	N

4.85.

INFORMACIÓ

Codi d'identificació	Nom	Població	Data aprovació	LP	RT	BS	CR	ME	BA	PG	FE	PN
171390	0 00	1.708	17.09.2009	S	S	S	S	S	-	-	-	-
	Preses, Les			S	S	S	S	S	-	-	-	-
	Ràdio la Vall - Emissora Municipal de les Preses		-	S	S	S	S	S	-	-	-	-
	Patronat Municipal de l'Escola Taller		-	S	S	S	S	S	-	-	-	-
	Empresa Municipal Presenca de Recursos i Serveis, SL		-	-	-	-	-	-	S	S	S	N
251790	0 00	236	N	N	N	N	N	N	-	-	-	-
	Prullans			N	N	N	N	N	-	-	-	-
171411	0 00	9.365	N	N	N	N	N	N	-	-	-	-
	Puigcerdà			N	N	N	N	N	-	-	-	-
	Patronat Municipal de Turisme de Puigcerdà		-	N	N	N	N	N	-	-	-	-
	Patronat del Museu Cerdà de Puigcerdà		-	N	N	N	N	N	-	-	-	-
081748	0 00	484	N	N	N	N	N	N	-	-	-	-
	Puigdàlber			N	N	N	N	N	-	-	-	-
251804	0 00	311	N	N	N	N	N	N	-	-	-	-
	Puiggròs			N	N	N	N	N	-	-	-	-
431191	0 00	953	06.07.2009	S	S	S	S	S	-	-	-	-
	Puigpelat			S	S	S	S	S	-	-	-	-
081751	0 00	4.326	N	N	N	N	N	N	-	-	-	-
	Puig-reig			N	N	N	N	N	-	-	-	-
	Ràdio Puig-reig FM Emissora Municipal		-	N	N	N	N	N	-	-	-	-
	Fundació Pública Llar d'Avis de Puig-reig		-	N	N	N	N	N	-	-	-	-
251811	0 00	284	N	N	N	N	N	N	-	-	-	-
	Puigverd d'Agramunt			N	N	N	N	N	-	-	-	-
251826	0 00	1.356	N	N	N	N	N	N	-	-	-	-
	Puigverd de Lleida			N	N	N	N	N	-	-	-	-
081764	0 00	199	N	N	N	N	N	N	-	-	-	-
	Pujalt			N	N	N	N	N	-	-	-	-
081770	0 00	60	N	N	N	N	N	N	-	-	-	-
	Quar, La			N	N	N	N	N	-	-	-	-
171426	0 00	2.762	N	N	N	N	N	N	-	-	-	-
	Quart			N	N	N	N	N	-	-	-	-
170433	0 00	192	N	N	N	N	N	N	-	-	-	-
	Queralbs			N	N	N	N	N	-	-	-	-
431205	0 00	549	N	N	N	N	N	N	-	-	-	-
	Querol			N	N	N	N	N	-	-	-	-
171432	0 00	194	N	N	N	N	N	N	-	-	-	-
	Rabós			N	N	N	N	N	-	-	-	-
081786	0 00	492	N	N	N	N	N	N	-	-	-	-
	Rajadell			N	N	N	N	N	-	-	-	-
431212	0 00	952	N	N	N	N	N	N	-	-	-	-
	Rasquera			N	N	N	N	N	-	-	-	-
171447	0 00	313	N	N	N	N	N	N	-	-	-	-
	Regencós			N	N	N	N	N	-	-	-	-
081799	0 00	685	N	N	N	N	N	N	-	-	-	-
	Rellinars			N	N	N	N	N	-	-	-	-
431227	0 00	94	22.07.2009	S	S	S	S	S	-	-	-	-
	Renau			S	S	S	S	S	-	-	-	-
431233	0 00	107.770	04.09.2009	S	S	S	S	S	-	-	-	-
	Reus			S	S	S	S	S	-	-	-	-
	Institut Municipal de Formació i Empresa Mas Carandell		-	S	S	S	S	S	-	-	-	-
	Institut Municipal de Museus de Reus		-	S	S	S	S	S	-	-	-	-
	Patronat Municipal de Turisme i Comerç (Reus)		-	S	S	S	S	S	-	-	-	-
	Institut Municipal d'Acció Cultural		-	S	S	S	S	S	-	-	-	-
	Institut Municipal de Puericultura Dr. Frias		-	S	S	S	S	S	-	-	-	-
	Entitat Pública Empresarial Local INNOVA		-	S	S	S	S	S	-	-	-	-
			-	-	-	-	-	-	S	S	S	S

222

Codi d'identificació	Nom	Població	Data aprovació	LP	RT	BS	CR	ME	BA	PG	FE	PN
431233	Reus (contín.)		-	-	-	-	-	S	S	S	S	S
5 01	Hospital de Sant Joan de Reus, SAM		-	-	-	-	-	S	S	S	S	S
5 02	Aigües de Reus Empresa Municipal, SA		-	-	-	-	-	S	S	S	S	S
5 03	Aparcaments i Mercats de Reus, SAM		-	-	-	-	-	S	S	S	S	S
5 04	Gestió Comarcal Hospitalària, SA		-	-	-	-	-	S	S	S	S	S
5 06	Gestió Ambiental i Abastament, SA		-	-	-	-	-	S	S	S	S	S
5 07	Sanejament Ambiental, SA		-	-	-	-	-	S	S	S	S	S
5 08	Reus Transport Públic, SA		-	-	-	-	-	S	S	S	S	S
5 09	Gestió de Serveis Funeraris de Reus, SA		-	-	-	-	-	S	S	S	S	S
5 10	Reus Esport i Lleure, SA		-	-	-	-	-	S	S	S	S	S
5 11	Gestió Urbanística Pública, SA		-	-	-	-	-	S	S	S	S	S
5 13	Innova Grup d'Empreses Municipals de Reus, SL		-	-	-	-	-	S	S	S	S	S
5 95	Centre Oftalmològic de Reus, SL		-	-	-	-	-	S	S	S	S	S
5 96	Gestió Integral Sanitària i Assistencial, AIE		-	-	-	-	-	S	S	S	S	S
5 98	Grup d'Atenció Primària de Salut, SA		-	-	-	-	-	S	S	S	S	S
8 46	Grup d'Assistència Sanitària i Social, SA		-	-	-	-	-	S	S	S	S	S
8 49	Reus Desenvolupament Econòmic, SA		-	-	-	-	-	S	S	S	S	S
8 78	Centre MQ Reus, SA		-	-	-	-	-	S	S	S	S	S
251832	Rialp	656	N	N	N	N	N	N	-	-	-	-
431248	Riba, La	720	N	N	N	N	N	N	-	-	-	-
431251	Riba-roja d'Ebre	1.328	N	N	N	N	N	N	-	-	-	-
259059	Ribera d'Ondara	466	05.05.2009	S	S	S	S	S	-	-	-	-
251850	Ribera d'Urgellet	991	16.09.2009	S	S	S	S	S	-	-	-	-
171450	Ribes de Freser	2.006	N	N	N	N	N	N	-	-	-	-
3 01	Patronat Municipal de la Residència per a la gent gran "Vall de Ribes"		-	N	N	N	N	N	-	-	-	-
3 02	Casal Municipal de Cultura		-	N	N	N	N	N	-	-	-	-
3 03	Patronat Municipal d'Esports de Ribes de Freser		-	N	N	N	N	N	-	-	-	-
171463	Riells i Viabrea	3.659	N	N	N	N	N	N	-	-	-	-
431264	Riera de Gaià, La	1.540	N	N	N	N	N	N	-	-	-	-
251863	Riner	300	N	N	N	N	N	N	-	-	-	-
171479	Ripoll	11.012	29.09.2009	S	S	S	S	S	-	-	-	-
3 01	Patronat Municipal de Serveis Personals de Ripoll		-	S	S	S	S	S	-	-	-	-
5 01	Societat Municipal d'Aigües i Serveis de Ripoll, SA		-	-	-	-	-	S	N	N	N	N

4.85.

INFORMACIÓ

Codi d'identificació	Nom	Població	Data aprovació	LP	RT	BS	CR	ME	BA	PG	FE	PN
081803	Ripolllet	36.255	N	N	N	N	N	N	-	-	-	-
3 01	Patronat Municipal de Comunicació de Ripolllet		-	N	N	N	N	N	-	-	-	-
3 02	Patronat Municipal d'Esports de Ripolllet		-	N	N	N	N	N	-	-	-	-
3 03	Patronat Municipal de Cultura i Joventut de Ripolllet		-	N	N	N	N	N	-	-	-	-
3 04	Patronat Municipal de Desenvolupament i Promoció de l'Ocupació		-	N	N	N	N	N	-	-	-	-
8 09	Ripolllet Invest, SA		-	-	-	-	-	-	N	N	N	N
259139	Riu de Cerdanya	116	N	N	N	N	N	N	-	-	-	-
171485	Riudarenes	2.002	N	N	N	N	N	N	-	-	-	-
5 01	Serveis Municipals de Riudarenes, SA		-	-	-	-	-	-	N	N	N	N
171498	Riudaura	426	01.10.2009	S	S	S	S	S	-	-	-	-
431270	Riudecanyes	1.041	29.07.2009	S	S	S	S	S	-	-	-	-
431286	Riudecols	1.218	N	N	N	N	N	N	-	-	-	-
171501	Riudellots de la Selva	1.940	N	N	N	N	N	N	-	-	-	-
431299	Riudoms	6.385	N	N	N	N	N	N	-	-	-	-
3 01	Organisme Autònom per a la Gestió del Patrimoni Municipal		-	N	N	N	N	N	-	-	-	-
3 02	Patronat de l'Escola Municipal de Música		-	N	N	N	N	N	-	-	-	-
3 03	Patronat Municipal Fira de l'Avellana		-	N	N	N	N	N	-	-	-	-
3 04	Patronat Municipal de Cultura "Antoni Gaudi i Cornet"		-	N	N	N	N	N	-	-	-	-
4 01	Riudoms Gestió		-	-	-	-	-	-	N	N	N	N
171518	Riumors	216	N	N	N	N	N	N	-	-	-	-
081810	Roca del Vallès, La	10.032	N	N	N	N	N	N	-	-	-	-
431303	Rocafort de Queralt	284	N	N	N	N	N	N	-	-	-	-
431310	Roda de Barà	6.002	N	N	N	N	N	N	-	-	-	-
3 01	Patronat Municipal de Cultura, Turisme i Esports de Roda de Barà		-	N	N	N	N	N	-	-	-	-
081831	Roda de Ter	5.863	15.09.2009	S	S	S	S	S	-	-	-	-
431325	Rodonyà	520	10.08.2009	S	S	S	S	S	-	-	-	-
431331	Roquetes	7.987	N	N	N	N	N	N	-	-	-	-
3 01	Patronat de l'Emissora Municipal Antena Caro de Roquetes		-	N	N	N	N	N	-	-	-	-
3 03	Roquetes Comunicació		-	N	N	N	N	N	-	-	-	-
171523	Roses	19.463	28.09.2009	S	S	S	S	S	-	-	-	-
5 01	Port de Roses, SA		-	-	-	-	-	-	S	S	S	S
5 02	Serveis Municipals de Roses, SA		-	-	-	-	-	-	S	S	S	S
5 03	Promoció i Desenvolupament de Roses, SL		-	-	-	-	-	-	S	S	S	S
251898	Roselló	2.752	30.07.2009	S	S	S	S	S	-	-	-	-
431346	Rourell, El	376	N	N	N	N	N	N	-	-	-	-

224

Codi d'identificació	Nom	Població	Data aprovació	LP	RT	BS	CR	ME	BA	PG	FE	PN
081846 0 00	Rubí	71.927	24.09.2009	S	S	S	S	S	-	-	-	-
3 01	Institut Municipal de Promoció Econòmica i Social de Rubí		-	S	S	S	S	S	-	-	-	-
3 02	Institut Municipal de Comunicació de Rubí		-	S	S	S	S	S	-	-	-	-
5 01	Promocions Urbanes de Rubí, SA		-	-	-	-	-	S	S	S	-	S
5 02	Font del Ferro, SL		-	-	-	-	-	S	N	N	-	N
5 98	Rubí Mobilitat i Serveis SA		-	-	-	-	-	S	S	S	-	S
081859 0 00	Rubió	186	N	N	N	N	N	N	-	-	-	-
171539 0 00	Rupià	240	N	N	N	N	N	N	-	-	-	-
089019 0 00	Rupit i Pruit	329	N	N	N	N	N	N	-	-	-	-
081878 0 00	Sabadell	203.969	01.09.2009	S	S	S	S	S	-	-	-	-
3 01	Servei Municipal de Recaptació de Sabadell (SERESA)		-	S	S	S	S	S	-	-	-	-
3 02	Informàtica Ajuntament de Sabadell (IAS)		-	S	S	S	S	S	-	-	-	-
3 03	Organisme Autònom Local "Museu i Arxiu Històric de Sabadell"		-	S	S	S	S	S	-	-	-	-
5 02	Habitatges Municipals de Sabadell, SA		-	-	-	-	-	S	S	S	-	S
5 03	Promoció Econòmica de Sabadell, SL		-	-	-	-	-	S	S	S	-	S
5 04	Comunicacions Audiovisuals de Sabadell, SL		-	-	-	-	-	S	S	S	-	S
5 05	Sabadell Equipaments i Serveis, SL		-	-	-	-	-	S	S	S	-	S
5 06	Centre de Fires i Congressos Sabadell, SL		-	-	-	-	-	S	S	S	-	S
5 07	Sabadell Innova - Gestió Grans Projectes i Planificació Estratègica, SL		-	-	-	-	-	S	S	S	-	S
081884 0 00	Sagàs	138	N	N	N	N	N	N	-	-	-	-
251902 0 00	Salàs de Pallars	341	N	N	N	N	N	N	-	-	-	-
3 01	Patronat Municipal per al Desenvolupament Econòmic de Salàs de Pallars		-	N	N	N	N	N	-	-	-	-
081901 0 00	Saldes	344	N	N	N	N	N	N	-	-	-	-
171544 0 00	Sales de Llierca	132	26.03.2009	S	S	S	S	S	-	-	-	-
081918 0 00	Sallent	7.061	07.07.2009	S	S	S	S	S	-	-	-	-
431359 0 00	Salomó	482	N	N	N	N	N	N	-	-	-	-
439057 0 00	Salou	25.754	N	N	N	N	N	N	-	-	-	-
2 02	Patronat Municipal de Turisme i Comerç de Salou		-	N	N	N	N	N	-	-	-	-
171557 0 00	Salt	28.763	N	N	N	N	N	N	-	-	-	-
251919 0 00	Sanauja	458	N	N	N	N	N	N	-	-	-	-
081944 0 00	Sant Adrià de Besòs	33.223	N	N	N	N	N	N	-	-	-	-
5 01	Estacionaments Urbans de Sant Adrià de Besòs, SA		-	-	-	-	-	N	N	N	-	N
5 02	Pla de Besòs, SA		-	-	-	-	-	N	N	N	-	N
081957 0 00	Sant Agustí de Lluçanès	105	N	N	N	N	N	N	-	-	-	-

4.85.

INFORMACIÓ



Codi d'identificació	Nom	Població	Data aprovació	LP	RT	BS	CR	ME	BA	PG	FE	PN
081960	Sant Andreu de la Barca	26.279	N	N	N	N	N	N	-	-	-	-
3 01	Patronat Municipal d'Esports de Sant Andreu de la Barca		-	N	N	N	N	N	-	-	-	-
5 01	SAB-Urbà, SL		-	-	-	-	-	-	N	N	N	N
081976	Sant Andreu de Llivaneres	10.009	N	N	N	N	N	N	-	-	-	-
3 01	Organisme Autònom Municipal Museu-Arxiu de Sant Andreu de Llivaneres		-	N	N	N	N	N	-	-	-	-
3 02	Ràdio i Televisió de Llivaneres (RTVLL)		-	N	N	N	N	N	-	-	-	-
3 03	Organisme Autònom Municipal Cavalcada de Reis		-	N	N	N	N	N	-	-	-	-
5 01	Llivaneres societat Municipal SL		-	-	-	-	-	-	N	N	N	N
171576	Sant Andreu Salou	157	N	N	N	N	N	N	-	-	-	-
171833	Sant Aniol de Finestres	319	N	N	N	N	N	N	-	-	-	-
081982	Sant Antoni de Vilamajor	5.332	N	N	N	N	N	N	-	-	-	-
081995	Sant Bartomeu del Grau	961	N	N	N	N	N	N	-	-	-	-
082009	Sant Boi de Llobregat	81.335	21.09.2009	S	S	S	S	S	-	-	-	-
3 01	Patronat Municipal de la Fira de la Puríssima		-	S	S	S	S	S	-	-	-	-
5 01	Corporació d'Empreses i Serveis de Sant Boi, SA		-	-	-	-	-	-	S	S	S	S
5 02	Companyia Local d'Actuacions Urbanístiques Santboianes, SA		-	-	-	-	-	-	S	S	S	S
082016	Sant Boi de Lluçanès	573	10.08.2009	S	S	S	N	N	-	-	-	-
431362	Sant Carles de la Ràpita	15.307	N	N	N	N	N	N	-	-	-	-
5 01	La Ràpita Promoció Urbanístiques, SA		-	-	-	-	-	-	N	N	N	N
082037	Sant Cebrià de Vallalta	3.208	N	N	N	N	N	N	-	-	-	-
082021	Sant Celoni	16.586	08.10.2009	S	S	S	S	S	-	-	-	-
082042	Sant Climent de Llobregat	3.676	N	N	N	N	N	N	-	-	-	-
171582	Sant Climent Sescebes	501	N	N	N	N	N	N	-	-	-	-
082055	Sant Cugat del Vallès	76.274	21.09.2009	S	S	S	S	S	-	-	-	-
3 01	Institut de Gestió Estratègica, Promoció Econòmica i Societat de la Informació		-	S	S	S	S	S	-	-	-	-
3 02	Organisme Municipal d'Educació de Sant Cugat del Vallès		-	S	S	S	S	S	-	-	-	-
3 03	Organisme Autònom Municipal de Comunicació i Informació Ciutadana de Sant Cugat del Vallès		-	S	S	S	S	S	-	-	-	-
3 04	Organisme Autònom Centre Cultural de Sant Cugat		-	S	S	S	S	S	-	-	-	-
3 05	Consell Tecnològic de Sant Cugat del Vallès		-	S	S	S	S	S	-	-	-	-
5 01	Promoció Municipals de Sant Cugat del Vallès, SA		-	N	N	N	N	N	-	-	-	-
082068	Sant Cugat Sesgarrigues	923	N	N	N	N	N	N	-	-	-	-
251961	Sant Esteve de la Sarga	149	N	N	N	N	N	N	-	-	-	-
082074	Sant Esteve de Palautordera	2.364	N	N	N	N	N	N	-	-	-	-

226

Codi d'identificació	Nom	Població	Data aprovació	LP	RT	BS	CR	ME	BA	PG	FE	PN
082080	Sant Esteve Sesrovires	6.903	28.09.2009	S	S	S	S	S	-	-	-	-
3 01	Patronat Municipal de Sant Esteve Sesrovires		-	S	S	S	S	S	-	-	-	-
3 02	Organisme Autònom de Gestió d'Instal·lacions Esportives Municipal (OAGIEM)		-	S	S	S	S	S	-	-	-	-
5 01	Centre de Serveis Geriàtrics Sant Esteve Sesrovires SL		-	-	-	-	-	S	S	S	-	N
171595	Sant Feliu de Buixalleu	803	N	N	N	N	N	N	-	-	-	-
082107	Sant Feliu de Codines	5.620	N	N	N	N	N	N	-	-	-	-
3 01	Organisme Autònom local de Cultura i Promoció Centre Cívic "La Fonteta"		-	N	N	N	N	N	-	-	-	-
171609	Sant Feliu de Guixols	21.726	N	N	N	N	N	N	-	-	-	-
3 01	Escola de Música de Sant Feliu de Guixols		-	N	N	N	N	N	-	-	-	-
3 02	Emissora municipal de Sant Feliu de Guixols		-	N	N	N	N	N	-	-	-	-
082114	Sant Feliu de Llobregat	42.628	28.07.2009	S	S	S	S	S	-	-	-	-
3 01	Patronat Municipal de Serveis a les Persones amb Disminució de Sant Feliu de Llobregat		-	S	S	S	S	S	-	-	-	-
171616	Sant Feliu de Pallerols	1.389	N	N	N	N	N	N	-	-	-	-
082129	Sant Feliu Sasserra	633	N	N	N	N	N	N	-	-	-	-
171621	Sant Ferriol	216	28.09.2009	S	S	S	S	S	-	-	-	-
082093	Sant Fost de Campsentelles	7.939	N	N	N	N	N	N	-	-	-	-
082135	Sant Fruitós de Bages	7.782	09.09.2009	S	S	S	S	S	-	-	-	-
171637	Sant Gregori	3.068	14.09.2009	S	S	S	S	S	-	-	-	-
5 01	Serveis Municipals de Sant Gregori, SA		-	-	-	-	-	N	N	N	N	N
251924	Sant Guim de Freixenet	1.104	N	N	N	N	N	N	-	-	-	-
251977	Sant Guim de la Plana	184	N	N	N	N	N	N	-	-	-	-
171642	Sant Hilari Sacalm	5.744	N	N	N	N	N	N	-	-	-	-
082153	Sant Hipòlit de Voltregà	3.431	N	N	N	N	N	N	-	-	-	-
081939	Sant Iscle de Vallalta	1.235	N	N	N	N	N	N	-	-	-	-
082166	Sant Jaume de Frontanya	29	N	N	N	N	N	N	-	-	-	-
171655	Sant Jaume de Llierca	809	24.09.2009	S	S	S	S	S	-	-	-	-
431378	Sant Jaume dels Domenys	2.348	28.09.2009	S	S	S	S	S	-	-	-	-
439023	Sant Jaume d'Enveja	3.479	28.09.2009	S	S	S	S	S	-	-	-	-
171674	Sant Joan de les Abadesses	3.589	31.07.2009	S	S	S	S	S	-	-	-	-
3 01	Llar d'Infants Municipal de Sant Joan de les Abadesses		-	S	S	S	S	S	-	-	-	-
5 01	Aigües i Serveis de Sant Joan de Les Abadesses, SL		-	-	-	-	-	N	N	N	N	N
171680	Sant Joan de Mollet	515	29.09.2009	S	S	S	S	S	-	-	-	-

4.85.

INFORMACIÓ

Codi d'identificació	Nom	Població	Data aprovació	LP	RT	BS	CR	ME	BA	PG	FE	PN
082188	Sant Joan de Vilatorrada	10.661	N	N	N	N	N	N	-	-	-	-
3 01	Patronat de l'Emissora Municipal de Sant Joan de Vilatorrada		-	N	N	N	N	N	-	-	-	-
3 02	Patronat Municipal Assistencial de Sant Joan de Vilatorrada		-	N	N	N	N	N	-	-	-	-
5 01	Empresa Municipal Vilatorrada de Serveis, SA		-	-	-	-	-	-	N	N	N	N
082172	Sant Joan Despi	31.647	08.10.2009	S	S	S	S	N	-	-	-	-
5 01	Aparcamientos Despi, SA		-	-	-	-	-	S	S	S	-	N
171851	Sant Joan les Fonts	2.751	20.07.2009	S	S	S	S	N	-	-	-	-
3 01	Escola Municipal de Belles Arts de Sant Joan les Fonts		-	N	N	N	N	N	-	-	-	-
3 02	Patronat de l'Emissora Municipal de Sant Joan les Fonts		-	N	N	N	N	N	-	-	-	-
171668	Sant Jordi Desvalls	626	N	N	N	N	N	N	-	-	-	-
089030	Sant Julià de Cerdanyola	257	N	N	N	N	N	N	-	-	-	-
171693	Sant Julià de Ramis	3.133	N	N	N	N	N	N	-	-	-	-
082205	Sant Julià de Vilatorrada	2.933	N	N	N	N	N	N	-	-	-	-
179032	Sant Julià del Lor i Bonmatí	1.225	N	N	N	N	N	N	-	-	-	-
082212	Sant Just Desvern	15.365	N	N	N	N	N	N	-	-	-	-
5 01	Promocions Municipals Santjustenques, SA		-	-	-	-	-	N	N	N	N	N
5 03	Promocions Econòmiques Santjustenques, SA		-	-	-	-	-	N	N	N	N	N
171714	Sant Llorenç de la Muga	218	N	N	N	N	N	N	-	-	-	-
251930	Sant Llorenç de Morunys	1.071	N	N	N	N	N	N	-	-	-	-
082227	Sant Llorenç d'Hortons	2.302	N	N	N	N	N	N	-	-	-	-
5 01	Gestió d'Iniciatives Municipals, SL		-	-	-	-	-	N	N	N	N	N
082233	Sant Llorenç Savall	2.357	N	N	N	N	N	N	-	-	-	-
5 01	SPM per a la Urbanització de les Marines, SA		-	-	-	-	-	N	N	N	N	N
082251	Sant Martí d'Albars	112	N	N	N	N	N	N	-	-	-	-
082248	Sant Martí de Centelles	997	N	N	N	N	N	N	-	-	-	-
171729	Sant Martí de Llémena	532	N	N	N	N	N	N	-	-	-	-
259025	Sant Martí de Riucorb	697	N	N	N	N	N	N	-	-	-	-
082264	Sant Martí de Tous	1.150	28.07.2009	S	S	S	S	S	-	-	-	-
082270	Sant Martí Sarroca	3.077	28.05.2009	S	S	S	S	S	-	-	-	-
082286	Sant Martí Sesgueioles	376	N	N	N	N	N	N	-	-	-	-
171735	Sant Martí Vell	242	N	N	N	N	N	N	-	-	-	-
082299	Sant Mateu de Bages	673	N	N	N	N	N	N	-	-	-	-
171740	Sant Miquel de Campmajor	243	14.10.2009	S	S	S	S	S	-	-	-	-
171753	Sant Miquel de Fluvià	718	25.09.2009	S	S	S	S	S	-	-	-	-

228

Codi d'identificació	Nom	Població	Data aprovació	LP	RT	BS	CR	ME	BA	PG	FE	PN
171766	Sant Mori	179	04.05.2009	S	S	S	S	S	-	-	-	-
171772	Sant Pau de Segúries	699	N	N	N	N	N	N	-	-	-	-
082310	Sant Pere de Ribes	28.066	N	N	N	N	N	N	-	-	-	-
5 01	Garraf Promocions Municipals, SA		-	-	-	-	-	-	N	N	N	N
8 A1	Habitatge Social de Sant Pere de Ribes, SL		-	-	-	-	-	-	N	N	N	N
082325	Sant Pere de Riudebitlles	2.359	15.07.2009	S	S	S	S	S	-	-	-	-
082331	Sant Pere de Torelló	2.322	N	N	N	N	N	N	-	-	-	-
082346	Sant Pere de Vilamajor	3.891	N	N	N	N	N	N	-	-	-	-
171788	Sant Pere Pescador	1.970	N	N	N	N	N	N	-	-	-	-
081897	Sant Pere Sallavinera	171	N	N	N	N	N	N	-	-	-	-
082359	Sant Pol de Mar	4.970	N	N	N	N	N	N	-	-	-	-
082362	Sant Quintí de Mediona	2.167	N	N	N	N	N	N	-	-	-	-
8 13	Inmobiliària Sant Quintí de Mediona, SA		-	-	-	-	-	-	N	N	N	N
082378	Sant Quirze de Besora	2.215	14.07.2009	S	S	S	N	S	-	-	-	-
082384	Sant Quirze del Vallès	18.225	N	N	N	N	N	N	-	-	-	-
5 01	Comu Sant Quirze del Vallès, SL		-	-	-	-	-	-	N	N	N	N
082397	Sant Quirze Safaja	617	N	N	N	N	N	N	-	-	-	-
251945	Sant Ramon	549	25.09.2009	S	S	S	S	S	-	-	-	-
082401	Sant Sadurní d'Anoia	11.909	29.07.2009	S	S	S	S	S	-	-	-	-
3 01	Fundació Pública Municipal "Patronat Cultural Parera" de Sant Sadurní d'Anoia		-	-	-	-	-	-	-	-	-	-
3 02	Fundació Pública "Vila Sant Sadurní d'Anoia"		-	-	-	-	-	-	-	-	-	-
3 03	Patronat d'Assistència Social		-	-	-	-	-	-	-	-	-	-
3 04	Patronat de Promoció Turística i Comercial de Sant Sadurní d'Anoia		-	-	-	-	-	-	-	-	-	-
082418	Sant Sadurní d'Osormort	91	N	N	N	N	N	N	-	-	-	-
080983	Sant Salvador de Guardiola	3.044	N	N	N	N	N	N	-	-	-	-
3 01	Fundació Pública Masia del Calvet		-	-	-	-	-	-	-	-	-	-
082628	Sant Vicenç de Castellet	8.275	30.09.2009	S	S	S	S	N	-	-	-	-
5 01	Promotora Municipal Castellet, SL		-	-	-	-	-	-	N	N	N	N
8 76	la Societat Municipal d'Habitatge de Sant Vicenç de Castellet, SL		-	-	-	-	-	-	N	N	N	N
082649	Sant Vicenç de Montalt	5.434	N	N	N	N	N	N	-	-	-	-
082652	Sant Vicenç de Torelló	1.977	N	N	N	N	N	N	-	-	-	-
082634	Sant Vicenç dels Horts	27.461	17.07.2009	S	S	S	S	S	-	-	-	-
3 01	Institut Municipal d'Esports de Sant Vicenç dels Horts		-	-	-	-	-	-	-	-	-	-
431384	Santa Bàrbara	3.965	03.09.2009	S	S	S	S	S	-	-	-	-
082439	Santa Cecília de Voltregà	194	07.07.2009	S	S	S	S	S	-	-	-	-

4.85.

INFORMACIÓ

Codi d'identificació	Nom	Població	Data aprovació	LP	RT	BS	CR	ME	BA	PG	FE	PN
082444	0 00	Santa Coloma de Cervelló	7.659	N	N	N	N	N	-	-	-	-
171805	0 00	Santa Coloma de Farners	11.412	S	S	S	S	S	-	-	-	-
082457	3 01	Patronat Residència Geriàtrica Sant Salvador d'Horta de Santa Coloma de Farners	-	S	S	S	S	S	-	-	-	-
082457	0 00	Santa Coloma de Gramenet	117.336	N	N	N	N	N	-	-	-	-
082457	3 01	Institut Municipal d'Esports de Santa Coloma de Gramenet	-	N	N	N	N	N	-	-	-	-
082457	3 02	Patronat de la Música de Santa Coloma de Gramenet	-	N	N	N	N	N	-	-	-	-
082457	3 03	Grameimpuls, Institut Municipal de Santa Coloma de Gramenet	-	N	N	N	N	N	-	-	-	-
082457	5 01	Gramepark, SA	-	-	-	-	-	-	N	N	N	N
082457	5 02	Grameimpuls, SA	-	-	-	-	-	-	N	N	N	N
082457	5 03	Grametres, SA	-	-	-	-	-	-	N	N	N	N
431397	0 00	Santa Coloma de Queralt	3.128	N	N	N	N	N	-	-	-	-
431397	3 01	Organisme Autònom Municipal Escola Municipal de Música de Santa Coloma de Queralt	-	N	N	N	N	N	-	-	-	-
431397	3 02	Residència Nostra Senyora del Carme de Santa Coloma de Queralt	-	N	N	N	N	N	-	-	-	-
171812	0 00	Santa Cristina d'Aro	4.713	S	S	S	S	S	-	-	-	-
082460	0 00	Santa Eugènia de Berga	2.235	S	S	S	S	S	-	-	-	-
082476	0 00	Santa Eulàlia de Riuprimer	1.004	N	N	N	N	N	-	-	-	-
082482	0 00	Santa Eulàlia de Ronçana	6.669	N	N	N	N	N	-	-	-	-
082482	3 01	SET-Comunicació	-	N	N	N	N	N	-	-	-	-
082482	8 90	Promotora d'Habitatge de Santa Eulàlia de Ronçana, SL	-	-	-	-	-	-	N	N	N	N
082495	0 00	Santa Fe del Penedès	391	N	N	N	N	N	-	-	-	-
171827	0 00	Santa Llogaia d'Àiguema	317	S	S	S	S	S	-	-	-	-
082508	0 00	Santa Margarida de Montbui	9.778	N	N	N	N	N	-	-	-	-
082508	3 01	Patronat Escoles Bressol	-	N	N	N	N	N	-	-	-	-
082515	0 00	Santa Margarida i els Monjos	6.768	N	N	N	N	N	-	-	-	-
082515	8 62	la Societat Municipal d'Habitatge de Santa Margarida i els Monjos, SL	-	-	-	-	-	-	N	N	N	N
082536	0 00	Santa Maria de Besora	169	N	N	N	N	N	-	-	-	-
082541	0 00	Santa Maria de Corcó	2.289	N	N	N	N	N	-	-	-	-
082567	0 00	Santa Maria de Martorelles	813	N	N	N	N	N	-	-	-	-
082554	0 00	Santa Maria de Merlès	156	N	N	N	N	N	-	-	-	-
082573	0 00	Santa Maria de Miralles	130	N	N	N	N	N	-	-	-	-
082592	0 00	Santa Maria de Palautordera	8.614	N	N	N	N	N	-	-	-	-
082589	0 00	Santa Maria d'Oló	1.089	S	S	S	S	S	-	-	-	-
431401	0 00	Santa Oliva	3.133	S	S	S	S	S	-	-	-	-
171848	0 00	Santa Pau	1.584	S	S	S	S	S	-	-	-	-

230

Codi d'identificació	Nom	Població	Data aprovació	LP	RT	BS	CR	ME	BA	PG	FE	PN
082606	Santa Perpètua de Mogoda	24.325	24.09.2009	S	S	S	S	S	-	-	-	-
1 01	Patronat Granja Soldevila de Santa Perpètua de Mogoda		-	N	N	N	N	N	-	-	-	-
3 02	Patronat d'Esports de Santa Perpètua de Mogoda		-	N	N	N	N	N	-	-	-	-
5 01	Mogoda Serveis, SAM		-	-	-	-	-	N	N	N	N	N
082613	Santa Susanna	3.119	N	N	N	N	N	N	-	-	-	-
081923	Santpedor	6.787	07.07.2009	S	S	S	S	S	-	-	-	-
431423	Sarrià	1.686	N	N	N	N	N	N	-	-	-	-
171864	Sarrià de Ter	4.320	N	N	N	N	N	N	-	-	-	-
252017	Sarroca de Bellera	136	N	N	N	N	N	N	-	-	-	-
252000	Sarroca de Lleida	438	N	N	N	N	N	N	-	-	-	-
171870	Saus, Camallera i Llimpaies	761	N	N	N	N	N	N	-	-	-	-
431439	Savallà del Comtat	72	03.07.2009	S	S	S	S	S	-	-	-	-
431444	Secuita, La	1.466	06.05.2009	S	S	S	S	S	-	-	-	-
171886	Selva de Mar, La	213	N	N	N	N	N	N	-	-	-	-
431457	Selva del Camp, La	5.238	14.07.2009	S	S	S	S	S	-	-	-	-
3 01	Organisme Autònom "Ràdio-TV La Selva"		-	S	S	S	S	S	-	-	-	-
3 02	Fundació Pública Municipal El Vilar		-	S	S	S	S	S	-	-	-	-
5 01	Progrés Selvatà, Societat Limitada Municipal		-	-	-	-	-	S	S	S	S	N
431460	Senan	59	N	N	N	N	N	N	-	-	-	-
430445	Sènia, La	6.225	N	N	N	N	N	N	-	-	-	-
3 01	Patronat del camp d'aviació de la Sènia		-	N	N	N	N	N	-	-	-	-
252022	Senterada	141	N	N	N	N	N	N	-	-	-	-
250352	Sentiu de Sió, La	512	N	N	N	N	N	N	-	-	-	-
082671	Sentmenat	7.633	24.09.2009	S	S	S	S	S	-	-	-	-
171903	Serinyà	1.101	21.07.2009	S	S	S	S	S	-	-	-	-
252043	Seròs	1.876	N	N	N	N	N	N	-	-	-	-
171910	Serra de Daró	197	N	N	N	N	N	N	-	-	-	-
171925	Seicases	165	N	N	N	N	N	N	-	-	-	-
252038	Seu d'Urgell, La	12.986	05.10.2009	S	S	S	S	S	-	-	-	-
3 01	Patronat de l'Emissora Municipal		-	S	S	S	S	S	-	-	-	-
3 02	Patronat Municipal de Formació Ocupacional, de la Seu d'Urgell		-	S	S	S	S	S	-	-	-	-
5 01	Habitatge i Urbanisme la Seu SL		-	-	-	-	-	S	S	S	S	S
5 02	Parc del Segre, SA		-	-	-	-	-	S	S	S	S	S
8 A7	Turisme de la Seu, SA		-	-	-	-	-	S	S	S	S	S

4.85.

INFORMACIÓ

Codi d'identificació	Nom	Població	Data aprovació	LP	RT	BS	CR	ME	BA	PG	FE	PN
082690 0 00	Seva	3.279	N	N	N	N	N	N	-	-	-	-
5 01	Seva Societat Municipal de Gestió Patrimonial SLU		-	-	-	-	-	-	N	N	N	N
252056 0 00	Sidamon	727	N	N	N	N	N	N	-	-	-	-
171931 0 00	Sils	4.850	22.10.2009	S	S	S	S	S	-	-	-	-
082704 0 00	Sitges	27.070	N	N	N	N	N	N	-	-	-	-
3 02	Patronat Municipal de Teatre		-	N	N	N	N	N	-	-	-	-
3 03	Patronat Municipal de Comerç		-	N	N	N	N	N	-	-	-	-
4 01	Turisme de Sitges - Agència de Promoció de Sitges		-	-	-	-	-	-	N	N	N	N
4 02	Agència de disseny i desenvolupament de Sitges		-	-	-	-	-	-	N	N	N	N
5 01	Sitges Model XXI, SA		-	-	-	-	-	-	N	N	N	N
5 02	Sitges Esdeveniments, SL		-	-	-	-	-	-	N	N	N	N
170524 0 00	Siurana	211	N	N	N	N	N	N	-	-	-	-
082711 0 00	Sobremunt	102	N	N	N	N	N	N	-	-	-	-
252069 0 00	Soleràs, El	419	N	N	N	N	N	N	-	-	-	-
431476 0 00	Solivella	685	N	N	N	N	N	N	-	-	-	-
252075 0 00	Solsona	9.166	30.07.2009	S	S	S	S	S	-	-	-	-
3 01	Escola Municipal de Música de Solsona		-	N	N	N	N	N	-	-	-	-
5 01	Solsona Mitjans, S.L.		-	-	-	-	-	-	N	N	N	N
5 02	Societat Municipal de Promoció Turística de Solsona, SL		-	-	-	-	-	-	N	N	N	N
082726 0 00	Sora	174	02.07.2009	S	S	S	S	S	-	-	-	-
252081 0 00	Soriguera	360	N	N	N	N	N	N	-	-	-	-
252094 0 00	Sort	2.373	N	N	N	N	N	N	-	-	-	-
3 01	Patronat Municipal Desenvolupament Integral del Municipi de Sort Torrentill		-	N	N	N	N	N	-	-	-	-
3 02	Patronat Municipal del Servei de Llar d'Infants de Sort		-	N	N	N	N	N	-	-	-	-
252108 0 00	Soses	1.662	N	N	N	N	N	N	-	-	-	-
082732 0 00	Subirats	3.052	N	N	N	N	N	N	-	-	-	-
3 01	Patronat Municipal de Turisme de Subirats		-	N	N	N	N	N	-	-	-	-
252115 0 00	Sudanell	863	N	N	N	N	N	N	-	-	-	-
5 00	Elèctrica Sudanell, SL		-	-	-	-	-	-	N	N	N	N
252120 0 00	Sunyer	296	N	N	N	N	N	N	-	-	-	-
082747 0 00	Súria	6.454	N	N	N	N	N	N	-	-	-	-
8 A2	Societat Municipal d'Habitatge de Súria, SL		-	-	-	-	-	-	N	N	N	N
171946 0 00	Susqueda	125	N	N	N	N	N	N	-	-	-	-
082763 0 00	Tagamanent	303	N	N	N	N	N	N	-	-	-	-

232

Codi d'identificació	Nom	Població	Data aprovació	LP	RT	BS	CR	ME	BA	PG	FE	PN
082779 0 00	Talamanca	152	N	N	N	N	N	N	-	-	-	-
252154 0 00	Talarn	403	N	N	N	N	N	N	-	-	-	-
252167 0 00	Talavera	304	26.06.2009	S	S	S	S	S	-	-	-	-
171959 0 00	Tallada d'Empordà, La	401	N	N	N	N	N	N	-	-	-	-
082785 0 00	Taradell	5.929	N	N	N	N	N	N	-	-	-	-
431482 0 00	Tarragona	137.536	28.09.2009	S	S	S	S	S	-	-	-	-
3 01	Institut Municipal de Serveis Socials de Tarragona		-	S	S	S	S	S	-	-	-	-
3 02	Patronat Municipal d'Esports de Tarragona		-	S	S	S	S	S	-	-	-	-
3 03	Fundació Ciutat de Tarragona		-	N	N	N	N	N	-	-	-	-
3 04	Patronat Municipal de Turisme de Tarragona		-	S	S	S	S	S	-	-	-	-
3 05	Institut Municipal d'Educació de Tarragona		-	N	N	N	N	N	-	-	-	-
5 01	Empresa Municipal de Transports Públics de Tarragona, SA		-	-	-	-	-	S	S	S	S	S
5 02	Aparcaments Municipals de Tarragona, SA		-	-	-	-	-	S	S	S	S	S
5 03	Empresa de Serveis i Promoció d'Iniciatives Municipals, SA		-	-	-	-	-	S	S	S	S	S
5 07	Empresa Municipal de Mitjans de Comunicació de Tarragona, SA		-	-	-	-	-	S	S	S	S	S
5 08	Empresa Municipal de Desenvolupament Econòmic de Tarragona, SA		-	-	-	-	-	S	S	S	S	S
5 09	Servei Municipal de l'Habitatge i Actuacions Urbanes, SA		-	-	-	-	-	S	S	S	S	S
8 27	l'Empresa Municipal Mixta d'Aigües de Tarragona, SA		-	-	-	-	-	S	S	S	S	S
8 94	Empresa Mixta de Serveis Fúnebres Municipals de Tarragona, SA		-	-	-	-	-	S	S	S	S	S
252173 0 00	Tàrraga	16.149	N	N	N	N	N	N	-	-	-	-
2 01	Patronat Municipal de la Fira de Teatre al Carrer		-	N	N	N	N	N	-	-	-	-
3 01	Patronat Municipal Llar d'Infants "La Pau"		-	N	N	N	N	N	-	-	-	-
3 02	Patronat Escola Municipal Música de Tàrraga		-	N	N	N	N	N	-	-	-	-
3 03	Patronat Municipal d'Esports		-	N	N	N	N	N	-	-	-	-
3 04	Patronat Municipal del Museu Comarcal		-	N	N	N	N	N	-	-	-	-
3 05	Patronat Municipal Fira Expo-Urgell		-	N	N	N	N	N	-	-	-	-
5 01	Societat Urbanística Municipal de Tàrraga d'Habitatge Social, SL		-	-	-	-	-	N	N	N	N	N
252189 0 00	Tarrés	106	N	N	N	N	N	N	-	-	-	-
252192 0 00	Tarroja de Segarra	180	25.06.2009	S	S	S	S	S	-	-	-	-
082750 0 00	Tavernoles	318	07.09.2009	S	S	S	S	S	-	-	-	-
082802 0 00	Tavertet	148	N	N	N	N	N	N	-	-	-	-
082819 0 00	Teià	5.987	N	N	N	N	N	N	-	-	-	-
252206 0 00	Térmens	1.521	N	N	N	N	N	N	-	-	-	-
171962 0 00	Terrades	254	N	N	N	N	N	N	-	-	-	-

4.85.

INFORMACIÓ



Codi d'identificació	Nom	Població	Data aprovació	LP	RT	BS	CR	ME	BA	PG	FE	PN
082798	Terrassa	206.245	24.09.2009	S	S	S	S	S	-	-	-	-
3 01	Institut Municipal de Salut i Benestar Social de Terrassa		-	S	S	S	S	S	-	-	-	-
3 02	Patronat Municipal d'Educació de Terrassa		-	S	S	S	S	S	-	-	-	-
3 03	Gerència Municipal d'Urbanisme de Terrassa		-	S	S	S	S	S	-	-	-	-
3 04	Institut Municipal de Cultura i Esports de Terrassa		-	S	S	S	S	S	-	-	-	-
5 00	Terrassa Neta, SA		-	-	-	-	-	-	S	S	S	N
5 01	Eco-Equip, SAM		-	-	-	-	-	-	S	S	S	N
5 03	Societat Municipal d'Habitatge de Terrassa, SA		-	-	-	-	-	-	S	S	S	N
5 06	Foment de Terrassa, SA		-	-	-	-	-	-	S	S	S	N
5 07	Egarvia, SA		-	-	-	-	-	-	S	S	S	N
5 10	Societat Municipal de Comunicació de Terrassa, SA		-	-	-	-	-	-	S	S	S	N
5 11	Funerària Egarense, SA		-	-	-	-	-	-	S	S	S	N
5 12	Patrimoni Audiovisual, SL		-	-	-	-	-	-	S	S	S	N
5 94	MC Egara Mixta d'Aparcaments i Serveis, SA		-	-	-	-	-	-	S	S	S	N
8 B3	Vapor Universitari de Terrassa, SL		-	-	-	-	-	-	N	N	N	N
082824	Tiana	7.505	08.09.2009	S	S	S	S	S	-	-	-	-
3 01	Patronat Municipal de Serveis i Promoció Socials, de Tiana		-	N	N	N	N	N	-	-	-	-
252213	Tírvia	135	N	N	N	N	N	N	-	-	-	-
5 01	Societat Municipal de Distribució Elèctrica de Tírvia, SL		-	-	-	-	-	-	N	N	N	N
252228	Tiurana	78	N	N	N	N	N	N	-	-	-	-
431495	Tivenys	948	N	N	N	N	N	N	-	-	-	-
431508	Tivissa	1.841	N	N	N	N	N	N	-	-	-	-
082830	Tona	7.805	29.07.2009	S	S	S	S	S	-	-	-	-
252234	Torà	1.370	N	N	N	N	N	N	-	-	-	-
1 01	Patronat Mini Residència Verge de l'Aguda		-	N	N	N	N	N	-	-	-	-
082845	Tordera	14.800	N	N	N	N	N	N	-	-	-	-
3 01	Organisme autònom Ràdio Tordera		-	N	N	N	N	N	-	-	-	-
3 02	Organisme Autònom Municipal de Serveis Comunitaris de Tordera		-	N	N	N	N	N	-	-	-	-
5 01	Tordera Urbanística Activa, SL		-	-	-	-	-	-	N	N	N	N
082858	Torelló	13.680	N	N	N	N	N	N	-	-	-	-
3 01	Patronat Municipal del Teatre Cirvianum		-	N	N	N	N	N	-	-	-	-
3 02	Patronat de la Ràdio Municipal de Torelló		-	N	N	N	N	N	-	-	-	-
5 01	Gestiomat, SA		-	-	-	-	-	-	N	N	N	N
252249	Torns, Els	180	N	N	N	N	N	N	-	-	-	-
252252	Tornabous	847	N	N	N	N	N	N	-	-	-	-
252271	Torre de Cabdella, La	808	N	N	N	N	N	N	-	-	-	-
3 01	Patronat Municipal de Turisme de la Vall Fosca de la Torre de Cabdella		-	N	N	N	N	N	-	-	-	-
082861	Torre de Claramunt, La	3.615	N	N	N	N	N	N	-	-	-	-

234

Codi d'identificació	Nom	Població	Data aprovació	LP	RT	BS	CR	ME	BA	PG	FE	PN
431515	0 00	Torre de Fontaubella, La	140	N	N	N	N	N	-	-	-	-
431520	0 00	Torre de l'Espanyol, La	673	S	S	S	S	S	-	-	-	-
252265	0 00	Torrebesses	298	S	S	S	S	S	-	-	-	-
431536	0 00	Torredembarra	15.056	S	S	S	S	S	-	-	-	-
	3 01	Patronat Municipal de Turisme de Torredembarra		S	S	S	S	N	-	-	-	-
	3 02	Patronat Municipal de Cultura de Torredembarra		S	S	S	S	N	-	-	-	-
252287	0 00	Torrefarrera	3.697	N	N	N	N	N	-	-	-	-
	5 01	Obres i Equipaments Torrefarrera, SL		-	-	-	-	N	N	N	N	N
259078	0 00	Torefeta i Florejacs	633	N	N	N	N	N	-	-	-	-
252304	0 00	Torregrossa	2.237	N	N	N	N	N	-	-	-	-
	5 01	Obres i Urbanisme Torregrossa, SLU		-	-	-	-	N	N	N	N	N
252311	0 00	Torrelameu	651	S	S	S	S	S	-	-	-	-
	2 01	Patronat Municipal de l'Habitatge de Torrelameu		N	N	N	N	N	-	-	-	-
082877	0 00	Torrelavit	1.290	N	N	N	N	N	-	-	-	-
082883	0 00	Torrelles de Foix	2.432	N	N	N	N	N	-	-	-	-
082896	0 00	Torrelles de Llobregat	5.208	N	N	N	N	N	-	-	-	-
171978	0 00	Torrent	184	N	N	N	N	N	-	-	-	-
252326	0 00	Torres de Segre	2.055	N	N	N	N	N	-	-	-	-
	5 01	Empresa Municipal d'Energia Elèctrica Torres de Segre, SL		-	-	-	-	N	N	N	N	N
252332	0 00	Torre-serona	353	N	N	N	N	N	-	-	-	-
171984	0 00	Torroella de Fluvià	658	N	N	N	N	N	-	-	-	-
171997	0 00	Torroella de Montgrí	11.441	S	S	S	S	S	-	-	-	-
	3 01	Organisme Autònom Can Quintana Museu de la Mediterrània		S	S	S	S	S	-	-	-	-
431541	0 00	Torroja del Priorat	169	N	N	N	N	N	-	-	-	-
172001	0 00	Tortellà	758	S	S	S	S	S	-	-	-	-
431554	0 00	Tortosa	35.734	N	N	N	N	N	-	-	-	-
	3 01	Institut Municipal d'Activitats Culturals i Turisme		N	N	N	N	N	-	-	-	-
	3 02	Patronat de l'Hospital i Llar de la Santa Creu de Tortosa		N	N	N	N	N	-	-	-	-
	3 03	Patronat Municipal d'Esports de Tortosa		N	N	N	N	N	-	-	-	-
	3 04	Patronat Municipal de Fires de Tortosa		N	N	N	N	N	-	-	-	-
	3 05	Institut de Serveis Socials i Escola Taller de Tortosa (ISSET)		N	N	N	N	N	-	-	-	-
	3 06	Comunicacions del Municipi de Tortosa		N	N	N	N	N	-	-	-	-
	5 01	Gestió Sanitària i Assistencial de Tortosa, SAM		-	-	-	-	N	N	N	N	N
	5 02	Gestió Urbanística Municipal de Tortosa, SA		-	-	-	-	N	N	N	N	N
	5 03	Empresa Municipal de Serveis Públics, SL		-	-	-	-	N	N	N	N	N
	5 04	Tortosaport, SL		-	-	-	-	N	N	N	N	N
	8 B4	Empresa Mixta Escorxadors de Tortosa, SA		-	-	-	-	N	N	N	N	N

4.85.

INFORMACIÓ

Codi d'identificació	Nom	Població	Data aprovació	LP	RT	BS	CR	ME	BA	PG	FE	PN
172018 0 00	Toses	150	N	N	N	N	N	N	-	-	-	-
172023 0 00	Tossa de Mar	5.845	N	N	N	N	N	N	-	-	-	-
3 01	Patronat del Museu de Tossa de Mar		-	N	N	N	N	N	-	-	-	-
3 02	Servei Municipal d'Esports de Tossa de Mar		-	N	N	N	N	N	-	-	-	-
252347 0 00	Tremp	6.190	N	N	N	N	N	N	-	-	-	-
3 01	Patronat Municipal d'Esports		-	N	N	N	N	N	-	-	-	-
172044 0 00	Ullà	1.067	30.09.2009	S	S	S	S	S	-	-	-	-
082900 0 00	Ullastrell	1.761	N	N	N	N	N	N	-	-	-	-
3 01	Patronat Municipal del Casal Cultural i Recreatiu d'Ullastrell		-	N	N	N	N	N	-	-	-	-
172057 0 00	Ullastret	227	30.06.2009	S	S	S	S	S	-	-	-	-
431567 0 00	Ulldecona	6.987	02.09.2009	S	S	S	S	S	-	-	-	-
3 01	Institut Municipal d'Esports.		-	S	S	S	S	S	-	-	-	-
3 02	Institut Municipal de Cultura		-	S	S	S	S	S	-	-	-	-
5 01	Societat Privada Municipal Ulldecona Activa, SL		-	-	-	-	-	-	S	S	S	S
431573 0 00	Ulldemolins	473	N	N	N	N	N	N	-	-	-	-
3 01	Patronat Municipal de Cultura, Turisme i Lleure d'Ulldemolins		-	N	N	N	N	N	-	-	-	-
172039 0 00	Ultramarç	193	N	N	N	N	N	N	-	-	-	-
172060 0 00	Urús	196	15.09.2009	S	S	N	S	S	-	-	-	-
082917 0 00	Vacarisses	5.787	N	N	N	N	N	N	-	-	-	-
170144 0 00	Vajol, La	102	30.06.2009	S	S	S	S	N	-	-	-	-
172082 0 00	Vall de Bianya, La	1.307	17.09.2009	S	S	S	S	S	-	-	-	-
5 01	Aigües del Túnel de Capsacosta, SL		-	-	-	-	-	-	S	S	S	N
250432 0 00	Vall de Boí, La	1.080	N	N	N	N	N	N	-	-	-	-
3 01	Patronat de la Vall de Boí		-	N	N	N	N	N	-	-	-	-
8 A8	Escola d'Esquí de la Vall de Boí, SL		-	-	-	-	-	-	N	N	N	N
259010 0 00	Vall de Cardós	402	N	N	N	N	N	N	-	-	-	-
172076 0 00	Vall d'en Bas	2.735	30.09.2009	S	S	S	S	S	-	-	-	-
3 01	Emissora Municipal La Vall d'en Bas		-	S	S	S	S	S	-	-	-	-
3 02	Patronat Municipal Turisme Vall d'en Bas		-	S	S	S	S	S	-	-	-	-
082922 0 00	Vallbona d'Anoia	1.387	N	N	N	N	N	N	-	-	-	-
252385 0 00	Vallbona de les Monges	251	N	N	N	N	N	N	-	-	-	-
082938 0 00	Valcebres	269	N	N	N	N	N	N	-	-	-	-
431589 0 00	Valclaira	126	N	N	N	N	N	N	-	-	-	-

236

Codi d'identificació	Nom	Població	Data aprovació	LP	RT	BS	CR	ME	BA	PG	FE	PN
252402 0 00	Vallfogona de Balaguer	1.735	21.08.2009	S	S	S	S	S	-	-	-	-
171707 0 00	Vallfogona de Ripollès	225	N	N	N	N	N	N	-	-	-	-
431592 0 00	Vallfogona de Riucorb	129	03.07.2009	S	S	S	S	S	-	-	-	-
082943 0 00	Vallgorguina	2.404	N	N	N	N	N	N	-	-	-	-
082956 0 00	Vallirana	13.752	31.07.2009	S	S	S	S	N	-	-	-	-
5 01	Societat Municipal d'Aigües de Vallirana, SA, Societat Privada Municipal de Vallirana		-	-	-	-	-	N	N	N	N	N
5 99	Societat Municipal de Promoció Urbanística a Vallirana, SA		-	-	-	-	-	N	N	N	N	N
172095 0 00	Vall-Ibrega	825	N	N	N	N	N	N	-	-	-	-
431606 0 00	Vallmoll	1.599	N	N	N	N	N	N	-	-	-	-
5 01	Promoció Econòmiques de Vallmoll Societat Municipal, SL		-	-	-	-	-	N	N	N	N	N
082969 0 00	Vallromanes	2.206	N	N	N	N	N	N	-	-	-	-
431613 0 00	Valls	24.710	N	N	N	N	N	N	-	-	-	-
3 01	Casa Caritat		-	N	N	N	N	N	-	-	-	-
3 02	Grup de Serveis Sanitaris i Socials Sant Roc		-	N	N	N	N	N	-	-	-	-
3 03	Patronat Municipal d'Esports de Valls		-	N	N	N	N	N	-	-	-	-
3 04	Xarxa de Cultura de Valls		-	N	N	N	N	N	-	-	-	-
3 05	Museu de Valls		-	N	N	N	N	N	-	-	-	-
3 06	Escola Municipal de Música Robert Gerhard de Valls		-	N	N	N	N	N	-	-	-	-
3 07	Institut Municipal de Promoció Econòmica de Valls		-	N	N	N	N	N	-	-	-	-
5 01	Gestió Pius Hospital de Valls, SAM		-	-	-	-	-	N	N	N	N	N
5 02	Valls, Infraestructures, Aparcaments i Serveis SAM		-	-	-	-	-	N	N	N	N	N
259062 0 00	Valls d'Aguilar	305	N	N	N	N	N	N	-	-	-	-
252398 0 00	Valls de Valira, Les	861	N	N	N	N	N	N	-	-	-	-
431628 0 00	Vandellòs i l'Hospitalet de l'Infant	5.653	26.08.2009	S	S	S	S	S	-	-	-	-
3 01	Emissora Municipal de Vandellòs i l'Hospitalet de l'Infant		-	S	S	S	S	S	-	-	-	-
3 02	Patronat Municipal Escola de Música de Vandellòs i l'Hospitalet de l'Infant		-	S	S	S	S	S	-	-	-	-
3 03	Patronat Municipal de Turisme de Vandellòs i l'Hospitalet de l'Infant		-	S	S	S	S	S	-	-	-	-
3 04	Patronat Municipal de la Llar d'Infants de Vandellòs i l'Hospitalet de l'Infant		-	S	S	S	S	S	-	-	-	-
3 05	Patronat Municipal d'Esports de Vandellòs i l'Hospitalet de l'Infant		-	S	S	S	S	S	-	-	-	-
5 01	Iniciatives de Desenvolupament Empresarial Les Tàpies, SA		-	-	-	-	-	N	N	N	N	N
259097 0 00	Vansa i Fòrnols, La	188	N	N	N	N	N	N	-	-	-	-
5 01	Iniciatives i Serveis la Vansa i Fòrnols, SL		-	-	-	-	-	N	N	N	N	N
082975 0 00	Veciana	170	N	N	N	N	N	N	-	-	-	-

4.85.

INFORMACIÓ

Codi d'identificació	Nom	Població	Data aprovació	LP	RT	BS	CR	ME	BA	PG	FE	PN
431634	Vendrell, EI	34.931	N	N	N	N	N	N	-	-	-	-
3 01	Patronat Municipal Auditori Pau Casals		-	N	N	N	N	N	-	-	-	-
3 02	Patronat Municipal de Serveis Culturals		-	N	N	N	N	N	-	-	-	-
3 03	Patronat Municipal de Promoció Econòmica, Comerç i Indústria		-	N	N	N	N	N	-	-	-	-
3 04	Patronat Municipal Hospital - Asil Sant Salvador del Vendrell		-	N	N	N	N	N	-	-	-	-
3 05	Patronat Municipal d'Esports del Vendrell		-	N	N	N	N	N	-	-	-	-
3 06	Fundació Deu Font del Vendrell		-	N	N	N	N	N	-	-	-	-
3 07	Centre de Documentació, Estudi i Difusió Àngel Guimerà		-	N	N	N	N	N	-	-	-	-
3 08	Patronat Municipal de Turisme del Vendrell		-	N	N	N	N	N	-	-	-	-
5 01	Desenvolupament Urbà, SAM		-	-	-	-	-	-	N	N	N	N
5 02	El Vendrell Comunicació, SLM		-	-	-	-	-	-	N	N	N	N
5 03	El Vendrell Esport i Lleure, SL		-	-	-	-	-	-	N	N	N	N
172109	Ventalló	730	N	N	N	N	N	N	-	-	-	-
3 01	Fundació Pública Oriol de Ventalló		-	N	N	N	N	N	-	-	-	-
252424	Verdú	1.029	N	N	N	N	N	N	-	-	-	-
172116	Verges	1.195	29.06.2009	S	S	S	S	S	-	-	-	-
431649	Vespella de Gaià	395	25.09.2009	S	S	S	S	S	-	-	-	-
082981	Vic	38.964	06.07.2009	S	N	S	S	N	-	-	-	-
3 01	Institut Municipal d'Acció Cultural de Vic		-	S	N	S	S	N	-	-	-	-
3 02	Institut Municipal de Promoció i Economia de Vic		-	S	N	S	S	N	-	-	-	-
3 03	Fundació Pública Municipal per a l'Ensenyament Universitari a Vic		-	N	N	N	N	N	-	-	-	-
3 04	Patronat Municipal d'Esports		-	S	N	S	S	N	-	-	-	-
5 01	IMPULSVIC, SLU		-	-	-	-	-	-	N	N	N	N
5 02	SERMUVIC, SLU		-	-	-	-	-	-	N	N	N	N
172121	Vidrà	178	N	N	N	N	N	N	-	-	-	-
172137	Vidreeres	7.316	29.09.2009	S	S	S	S	S	-	-	-	-
252430	Vielha e Mijaran	5.633	29.07.2009	S	S	S	S	S	-	-	-	-
2 01	Iniciatives Ajuntament Vielha-Mijaran		-	N	N	N	N	N	-	-	-	-
8 66	Vielha-Gestion, SA		-	-	-	-	-	-	S	S	S	N
431652	Vilabella	808	N	N	N	N	N	N	-	-	-	-
172142	Vilabertran	860	10.07.2009	S	S	S	S	S	-	-	-	-
172155	Vilablareix	2.277	28.09.2009	S	S	S	S	S	-	-	-	-
5 01	Vilablareix Futur, S.L.		-	-	-	-	-	-	N	S	S	N
082994	Vilada	534	N	N	N	N	N	N	-	-	-	-

238

Codi d'identificació	Nom	Població	Data aprovació	LP	RT	BS	CR	ME	BA	PG	FE	PN
172174 0 00	Viladamat	439	N	N	N	N	N	N	-	-	-	-
172168 0 00	Viladasens	207	N	N	N	N	N	N	-	-	-	-
083015 0 00	Viladecans	62.573	N	N	N	N	N	N	-	-	-	-
3 01	Institut de Planificació Territorial de Viladecans		-	N	N	N	N	N	-	-	-	-
3 02	Institut de Promoció i Medi Ambient de la Ciutat de Viladecans (IMPROMAC)		-	N	N	N	N	N	-	-	-	-
5 00	Viladecans Qualitat, SL		-	-	-	-	-	-	N	N	N	N
5 01	Societat Privada Municipal Viladecans Mediterrània, SA		-	-	-	-	-	-	N	N	N	N
5 02	Gestió d'Aparcaments Viladecans, SL		-	-	-	-	-	-	N	N	N	N
5 03	Gestió d'Infraestructures i Projectes Viladecans, SL		-	-	-	-	-	-	N	N	N	N
5 99	Viladecans Renovació Urbana, SL -Societat Unipersonal-		-	-	-	-	-	-	N	N	N	N
083008 0 00	Viladecavalls	7.170	N	N	N	N	N	N	-	-	-	-
5 01	Viladecavalls Multigestió Pública, SL		-	-	-	-	-	-	N	N	N	N
172180 0 00	Vilademuls	781	20.10.2009	S	S	S	S	S	-	-	-	-
172207 0 00	Viladrau	1.066	N	N	N	N	N	N	-	-	-	-
172214 0 00	Vilafant	5.314	N	N	N	N	N	N	-	-	-	-
083054 0 00	Vilafranca del Penedès	37.364	22.09.2009	S	S	S	S	S	-	-	-	-
3 01	Patronat del Teatre Cal Bolet		-	S	S	S	S	S	-	-	-	-
3 02	Patronat Municipal d'Esports, Vilafranca del Penedès		-	S	S	S	S	S	-	-	-	-
3 03	Patronat Municipal de Comerç i Turisme		-	S	S	S	S	S	-	-	-	-
3 04	Organisme Autònom Local "Torras i Bages"		-	S	S	S	S	S	-	-	-	-
5 01	Societat Vilafranesca d'Aparcaments, SL		-	-	-	-	-	-	S	S	S	S
5 02	Serveis Municipals de Comunicació, SL		-	-	-	-	-	-	S	S	S	S
5 03	Empresa Municipal d'Aigües de Vilafranca, SA		-	-	-	-	-	-	S	S	S	S
5 04	Societat Municipal d'Habitatge de Vilafranca del Penedès, SL		-	-	-	-	-	-	S	S	S	S
252445 0 00	Vilagrassa	449	30.06.2009	S	S	S	S	S	-	-	-	-
172235 0 00	Vilajuïga	1.138	07.07.2009	S	S	S	S	S	-	-	-	-
431750 0 00	Vilaiba dels Arcs	723	01.07.2009	S	S	S	S	S	-	-	-	-
083067 0 00	Vilaiba Sasserra	585	N	N	N	N	N	N	-	-	-	-
252458 0 00	Vilaller	699	N	N	N	N	N	N	-	-	-	-
172240 0 00	Vilallonga de Ter	477	N	N	N	N	N	N	-	-	-	-
431665 0 00	Vilallonga del Camp	1.772	N	N	N	N	N	N	-	-	-	-
172253 0 00	Vilamacolum	318	07.10.2009	S	S	S	S	S	-	-	-	-
172266 0 00	Vilamalla	1.115	20.07.2009	S	S	S	S	S	-	-	-	-
172272 0 00	Vilamaniscle	173	N	N	N	N	N	N	-	-	-	-
252477 0 00	Vilamòs	187	N	N	N	N	N	N	-	-	-	-

4.85.

INFORMACIÓ

Codi d'identificació	Nom	Població	Data aprovació	LP	RT	BS	CR	ME	BA	PG	FE	PN
172288 0 00	Vilanant	348	N	N	N	N	N	N	-	-	-	-
252483 0 00	Vilanova de Bellpuig	1.157	N	N	N	N	N	N	-	-	-	-
252542 0 00	Vilanova de la Barca	1.181	15.09.2009	S	S	S	S	S	-	-	-	-
252496 0 00	Vilanova de l'Aguda	227	N	N	N	N	N	N	-	-	-	-
252509 0 00	Vilanova de Meià	405	N	N	N	N	N	N	-	-	-	-
431687 0 00	Vilanova de Prades	145	N	N	N	N	N	N	-	-	-	-
083036 0 00	Vilanova de Sau	331	06.07.2009	S	S	S	S	S	-	-	-	-
252516 0 00	Vilanova de Segrià	822	N	N	N	N	N	N	-	-	-	-
5 01	Empresa Municipal de Serveis Municipals de Vilanova de Segrià, SL		-	-	-	-	-	-	N	N	N	N
083020 0 00	Vilanova del Camí	12.428	14.09.2009	S	S	S	S	S	-	-	-	-
5 00	Societat Municipal d'Habitatge de Vilanova del Camí, SL		-	-	-	-	-	-	N	N	N	N
089024 0 00	Vilanova del Vallès	4.459	N	N	N	N	N	N	-	-	-	-
3 01	Patronat Municipal de Cultura		-	N	N	N	N	N	-	-	-	-
431671 0 00	Vilanova d'Escornalbou	531	27.10.2009	S	S	S	S	S	-	-	-	-
083073 0 00	Vilanova i la Geltrú	64.905	04.05.2009	S	S	S	S	S	-	-	-	-
3 01	Organisme Autònom Local de Patrimoni "Victor Balaguer"		-	S	S	S	S	S	-	-	-	-
3 02	Centre de Formació Ocupacional La Paperera de Vilanova i la Geltrú		-	S	S	S	S	S	-	-	-	-
3 03	Institut Municipal d'Educació i Treball		-	N	N	N	N	N	-	-	-	-
4 01	Neàpolis		-	-	-	-	-	-	N	N	N	N
5 01	Promoció Industrial Vilanova, SAM		-	-	-	-	-	-	S	S	S	S
5 02	Informació i Comunicació de Vilanova i la Geltrú, SAM		-	-	-	-	-	-	S	S	S	S
5 03	Serveis d'Aparcaments de Vilanova i la Geltrú, SAM		-	-	-	-	-	-	S	S	S	S
5 05	Companyia d'Aigües de Vilanova i la Geltrú, SAM		-	-	-	-	-	-	S	S	S	S
431690 0 00	Vilaplana	609	N	N	N	N	N	N	-	-	-	-
431704 0 00	Vila-rodona	1.207	28.09.2009	S	S	S	S	S	-	-	-	-
172305 0 00	Vila-sacra	545	10.10.2009	S	S	S	S	S	-	-	-	-
252521 0 00	Vila-sana	667	N	N	N	N	N	N	-	-	-	-
431711 0 00	Vila-seca	20.039	25.09.2009	S	S	S	S	S	-	-	-	-
3 01	Patronat Municipal del Conservatori de Música de Vila-seca		-	S	S	S	S	S	-	-	-	-
3 02	Patronat Municipal de Turisme de Vila-seca		-	S	S	S	S	S	-	-	-	-
082140 0 00	Vilassar de Dalt	8.621	23.09.2009	S	S	S	S	S	-	-	-	-
3 01	Museu-Arxiu Municipal de Vilassar de Dalt		-	S	S	S	S	S	-	-	-	-
3 02	Patronat Municipal de l'Emissora de Vilassar de Dalt		-	S	S	S	S	S	-	-	-	-
5 01	Viserma Serveis i Manteniments, SLU		-	-	-	-	-	-	S	S	S	S

Codi d'identificació	Nom	Població	Data aprovació	LP	RT	BS	CR	ME	BA	PG	FE	PN
082191 0 00	Vilassar de Mar	19.090	17.09.2009	S	S	S	S	S	-	-	-	-
3 01	Patronat Escoles Bressol		-	S	S	S	S	S	-	-	-	-
5 01	Vilassar, Societat Municipal de Promocions Urbanes, SA		-	-	-	-	-	S	S	S	-	S
172229 0 00	Vilaür	142	N	N	N	N	N	N	-	-	-	-
431726 0 00	Vilaverd	490	03.09.2009	S	S	S	S	S	-	-	-	-
431732 0 00	Vilella Alta, La	112	N	N	N	N	N	N	-	-	-	-
431747 0 00	Vilella Baixa, La	205	N	N	N	N	N	N	-	-	-	-
083041 0 00	Vilobí del Penedès	1.109	N	N	N	N	N	N	-	-	-	-
172333 0 00	Vilobí d'Onyar	2.862	30.07.2009	S	S	S	S	S	-	-	-	-
172327 0 00	Vilopriu	217	N	N	N	N	N	N	-	-	-	-
252537 0 00	Vilosell, El	203	N	N	N	N	N	N	-	-	-	-
431763 0 00	Vimbodí i Poblet	1.065	04.06.2009	S	S	S	S	S	-	-	-	-
252555 0 00	Vinaixa	602	02.07.2009	S	S	S	S	S	-	-	-	-
431779 0 00	Vinebre	496	06.10.2009	S	S	S	S	S	-	-	-	-
431785 0 00	Vinyols i els Arcs	1.738	29.09.2009	S	S	S	S	S	-	-	-	-
083089 0 00	Viver i Serrateix	193	N	N	N	N	N	N	-	-	-	-
430521 0 00	Xerta	1.307	N	N	N	N	N	N	-	-	-	-

### 3.3.6. Entitats municipals descentralitzades

Codi d'identificació	Nom	Població	Data aprovació	LP	RP	RT	BS	CR	ME
700012 0 00	Ainet de Besan	38	24.09.2009	S	S	S	S	S	S
700027 0 00	Arànsér	47	N	N	N	N	N	N	N
700033 0 00	Araós	31	N	N	N	N	N	N	N
700048 0 00	Arcavell i la Farga de Moles	74	N	N	N	N	N	N	N
700051 0 00	Arestui	16	N	N	N	N	N	N	N
700064 0 00	Àreu	91	N	N	N	N	N	N	N
700070 0 00	Arró	25	N	N	N	N	N	N	N
700086 0 00	Arròs e Vila	150	27.07.2009	S	S	S	S	S	S
700099 0 00	Ars	33	N	N	N	N	N	N	N
700103 0 00	Arties e Garòs	632	30.03.2009	S	S	S	S	S	S
700110 0 00	Asnurri	24	N	N	N	N	N	N	N



Codi d'identificació	Nom	Població	Data aprovació	LP	RP	RT	BS	CR	ME
700125	0 00	Aubert e Betlan	221	29.06.2009	S	S	S	S	S
700131	0 00	Bagergue	97	30.03.2009	S	S	S	S	S
700146	0 00	Batasca	22	N	N	N	N	N	N
700159	0 00	Bescaran	87	N	N	N	N	N	N
700162	0 00	Betren	563	13.07.2009	S	S	S	S	S
700178	0 00	Canalda	63	N	N	N	N	N	N
700184	0 00	Canonja, La	5.072	N	N	N	N	N	N
700197	0 00	Casau	85	15.07.2009	S	S	S	S	S
700201	0 00	Civís	40	N	N	N	N	N	N
700218	0 00	Durro i Sarais	113	N	N	N	N	N	N
700223	0 00	Escunhau e Casarilh	195	13.07.2009	S	S	S	S	S
700239	0 00	Espui	79	N	N	N	N	N	N
700244	0 00	Fontllonga i Ametlla	68	N	N	N	N	N	N
700257	0 00	Gausac	559	18.06.2009	S	S	S	S	S
700260	0 00	Gerb	419	N	N	N	N	N	N
700276	0 00	Gessa	153	23.03.2009	S	S	S	S	S
700511	0 00	Jesús	3.900	22.07.2009	S	S	S	S	S
700282	0 00	Guàrdia d'Ares, La	28	N	N	N	N	N	N
700295	0 00	Josa de Cadi	36	N	N	N	N	N	N
700630	0 00	Isil i Alós	112	N	N	N	N	N	N
700309	0 00	Manyanet	15	N	N	N	N	N	N
700316	0 00	Montenartró	26	N	N	N	N	N	N
700321	0 00	Muntells, Els	521	06.07.2009	S	S	S	S	S
700337	0 00	Os de Civís	135	N	N	N	N	N	N
700342	0 00	Pi	113	25.06.2009	S	S	S	S	S
700624	0 00	Picamoixons	459	N	N	N	N	N	N
700355	0 00	Pla de la Font, El	365	N	N	N	N	N	N
700661	0 00	Raimat	489	22.06.2009	S	S	S	S	S
700677	0 00	Rocallaura	86	N	N	N	N	N	N
700374	0 00	Sant Joan Fumat	41	N	N	N	N	N	N
700380	0 00	Sant Martí de Torroella	210	N	N	N	N	N	N
700393	0 00	Santa Maria de Meià	75	N	N	N	N	N	N

Codi d'identificació	Nom	Població	Data aprovació	LP	RP	RT	BS	CR	ME
700696 0 00	Seana	158	N	N	N	N	N	N	N
700407 0 00	Sellui	15	N	N	N	N	N	N	N
700414 0 00	Senet	126	N	N	N	N	N	N	N
700645 0 00	Sorpe	46	N	N	N	N	N	N	N
700429 0 00	Sossis	28	N	N	N	N	N	N	N
700435 0 00	Sucs	578	17.06.2009	S	S	S	S	S	S
700440 0 00	Taus	45	N	N	N	N	N	N	N
700683 0 00	Tornafort	32	N	N	N	N	N	N	N
700453 0 00	Tredòs	164	23.03.2009	S	S	S	S	S	S
700658 0 00	Unha	95	23.03.2009	S	S	S	S	S	S
700466 0 00	Valldoreix	7.268	24.09.2009	S	S	S	S	S	S
700472 0 00	Vila i Vall de Castellbò	230	N	N	N	N	N	N	N
700488 0 00	Vilac	150	15.07.2009	S	S	S	S	S	S
700491 0 00	Vilamitjana	213	N	N	N	N	N	N	N
700504 0 00	Villec i Estana	40	N	N	N	N	N	N	N

### 3.4. ENS LOCALS QUE HAN TRAMÈS ALGUN TIPUS D'INFORMACIÓ RELATIVA AL COMPTE GENERAL DE L'EXERCICI 2008 AMB DEFECTES DE FORMAT<sup>10</sup>

#### 3.4.1. Mancomunitats de municipis

Codi d'identificació	Nom	Defecte de format
900728 0 00	Voluntària de Serveis del Solsonès	A
901115 0 00	Intermunicipal de la Conca d'Odena	B

10. Clau:

A: Presentació del Compte general en suport paper.

B: Presentació del Compte general sense estar aprovat pel Ple de la Corporació.

C: Presentació del Compte general amb fixers informàtics erronis.

**3.4.2. Ajuntaments**

Codi d'identificació	Nom	Defecte de format
250241 0 00	Alt Àneu	A
170499 0 00	Celrà	A
430461 0 00	Conesa	A
179011 0 00	Cruïlles, Monells i Sant Sadurní de l'Heura	A
439018 0 00	Deiebre	A
170834 0 00	Hostalric	A
171100 0 00	Mont-ras	A
251484 0 00	Odèn	A
171208 0 00	Palau-saverdera	A
251692 0 00	Pobla de Cérvoles, La	C
171352 0 00	Pont de Molins, El	A
251734 0 00	Pont de Suert	A
081688 0 00	Pontons	A
171501 0 00	Riudellots de la Selva	A
081960 0 00	Sant Andreu de la Barca	A
082212 0 00	Sant Just Desvern	A
082248 0 00	Sant Martí de Centelles	A
082690 0 00	Seva	A
252287 0 00	Torrefarrera	A
431606 0 00	Valimoll	A
083015 0 00	Viladecans	A
083041 0 00	Vilobí del Penedès	C
172327 0 00	Vilopriu	A

*N. de la R.: Els annexos de comptes individualitzats de cada ens local, que figuren separatament, poden ésser consultats a l'Arxiu del Parlament.*

**Informe de fiscalització 23/2010, referent a l'entitat municipal descentralitzada de Valldoreix**

Tram. 258-00048/08

AL PRESIDENT DEL PARLAMENT

Molt Honorable President,

Em complau trametre-us, adjunts, tres exemplars en format paper i un exemplar en suport informàtic de l'informe de fiscalització núm. 23/2010, relatiu a l'Entitat Municipal Descentralitzada de Valldoreix, aspectes puntuals, aprovat pel Ple de la Sindicatura.

Aprofito l'avinentesa per a saludar-vos ben atentament.

Barcelona, 11 de novembre de 2010

Joan Colom i Naval  
Síndic major

Montserrat Vendrell i Tornabell, secretària general de la Sindicatura de Comptes de Catalunya,

CERTIFICO:

Que a Barcelona, el dia 28 de setembre del 2010, reunit el Ple de la Sindicatura de Comptes, sota la presidència del síndic major, l'Excm. Sr. Joan Colom i Naval, amb l'assistència dels síndics Sr. Jordi Pons i Novell, Sr. Jaume Amat i Reyero, Sr. Enric Genescà i Garrigosa, Sr. Agustí Colom i Cabau, i Sr. Ernest Sena i Calabuig, actuant-hi com a secretària la secretària general de la Sindicatura, Sra. Montserrat Vendrell i Tornabell, i com a ponent el síndic Sr. Enric Genescà i Garrigosa, amb deliberació prèvia s'acorda aprovar l'informe de fiscalització 23/2010, relatiu a l'Entitat Municipal Descentralitzada de Valldoreix, aspectes puntuals.

I, perquè així consti i tingui els efectes que corresponguin, signo aquest certificat, amb el vistiplau del síndic major.

Barcelona, 27 d'octubre del 2010

Montserrat Vendrell i Tornabell

Vist i plau  
El síndic major  
Joan Colom i Naval

ÍNDEX

1. INTRODUCCIÓ
  - 1.1. Origen, objecte i finalitat
  - 1.2. Metodologia
  - 1.3. Òrgans de govern de l'entitat municipal descentralitzada de Valldoreix
2. Fiscalització realitzada
  - 2.1. Asfaltatge del passeig dels Caçadors, a Valldoreix
  - 2.2. Asfaltatge del camí de can Cussó a la Colònia de Montserrat
  - 2.3. Observacions extretes de la fiscalització realitzada
3. CONCLUSIONS
4. TRÀMIT D'ALLEGACIONS

ABREVIACIONS

CiU	Convergència i Unió
CPCV	Candidatura de Progrés i Catalanista de Vall-doreix
ERC	Esquerra Republicana de Catalunya
IC-Verds	Iniciativa per Catalunya - Verds
PAVISA	Paviments Asfàltics Vic, SA
PPC	Partit Popular de Catalunya
PSC	Partit dels Socialistes de Catalunya
ROAS	Reglament d'obres, activitats i serveis dels ens locals
TRLCAP	Text refós de Llei de contractes de les administracions públiques

## 1. INTRODUCCIÓ

### 1.1. ORIGEN, OBJECTE I FINALITAT

El present informe s'emet en exercici de les competències de fiscalització atribuïdes a la Sindicatura de Comptes per la Llei 6/1984, del 5 de març, de la Sindicatura de Comptes de Catalunya, modificada per la Llei 15/1991, del 4 de juliol, per la Llei 7/2002, del 25 d'abril, per la Llei 7/2004, del 16 de juliol i la Llei 26/2009, del 23 de desembre, tot això de conformitat amb el que preveu l'article 80 de l'Estatut d'Autonomia de Catalunya.

Aquest informe té el seu origen en els acords del Ple de la Sindicatura del 24 de gener del 2006 i del 6 d'octubre del 2009, mitjançant els quals es va disposar la realització d'una fiscalització puntual relativa als aspectes concrets que varen ser objecte de denúncia davant la Sindicatura de Comptes en relació amb la gestió de l'Entitat Municipal Descentralitzada de Valldoreix.

Les qüestions que varen ser objecte de denúncia fan referència als expedients referits a l'asfaltatge del Passeig dels Caçadors i a l'asfaltatge del Camí de Can Cussó a la Colònia de Montserrat (ambdós carrers de Valldoreix). El present informe s'ha limitat a l'anàlisi d'aquests dos expedients tramitats el 2005 i, per tant, les conclusions no poden extrapolar-se a la resta de l'activitat desenvolupada per l'Entitat Municipal Descentralitzada.

### 1.2. METODOLOGIA

El treball de fiscalització ha inclòs totes aquelles proves amb l'abast que s'ha considerat necessari per obtenir evidència suficient i adient, per tal d'aconseguir una base raonable que permeti manifestar les conclusions que se'n desprenen.

La normativa bàsica que s'ha tingut en compte en el treball de fiscalització és la següent:

- Llei 7/1985, del 2 d'abril, reguladora de les bases del règim local.
- Reial decret 2568/1986, del 28 de novembre, pel qual s'aprova el Reglament d'organització, funcionament i règim jurídic de les entitats locals.
- Reial decret 500/1990, del 20 d'abril, pel qual es desenvolupa el capítol I del títol VI de la Llei 39/1988, del 28 de desembre, reguladora de les hisendes locals: contingut i aprovació, crèdits i les seves modificacions, execució i liquidació i normes específiques per a organismes autònoms i societats mercantils.

- Decret legislatiu 2/2003, del 28 d'abril, pel qual s'aprova el Text refós de la Llei municipal i de règim local de Catalunya.
- Reial decret legislatiu 2/2004, del 5 de març, pel qual s'aprova el Text refós de la Llei reguladora de les hisendes locals.
- Reial decret legislatiu 2/2000, del 16 de juny, pel qual s'aprova el Text refós de la Llei de contractes de les administracions públiques (TRLCAP).
- Reial decret 1098/2001, del 12 d'octubre, pel qual s'aprova el Reglament general de la Llei de contractes de les administracions públiques.
- Decret 179/1995, del 13 de juny, pel qual s'aprova el Reglament d'obres, activitats i serveis dels ens locals de Catalunya (ROAS).
- Bases d'execució pressupostària per al pressupost del 2005, aprovades pel Ple de l'Entitat Municipal Descentralitzada de Valldoreix en sessió del 31 de març del 2005.

### **1.3. ÒRGANS DE GOVERN DE L'ENTITAT MUNICIPAL DESCENTRALITZADA DE VALLDOREIX**

Els òrgans de govern de l'Entitat Municipal Descentralitzada de Valldoreix són el president o la presidenta (òrgan unipersonal executiu) i la Junta de Veïns (òrgan col·legiat de control). En el període de fiscalització dels fets denunciats, aquests òrgans estaven representats per:

- Presidenta: Montserrat Turu i Rosell (Candidatura de Progrés i Catalanista de Valldoreix) (CPCV)
- Vocals de la Junta de Veïns:
  - Mercedes Rojo i Gambin (PSC)
  - Joan Gaya i Beltran (PSC)
  - Josep Casadellà i Reig (IC-Verds)
  - Narcís Clavell i Ymbern (ERC)
  - Francesc de P. Cardoner i Puig (CiU)
  - Marc Monells i Hernández (CiU)
  - Susana Pellicer i López (CiU)
  - José M. Canals i Álvarez (PPC)

## 2. FISCALITZACIÓ REALITZADA

En aquest apartat s'analitzen els fets exposats en la denúncia presentada a la Sindicatura de Comptes el 14 de desembre del 2005, en la qual es posava de manifest l'existència de presumptes irregularitats. Aquests fets, d'acord amb el que s'assenyala a la denúncia, són l'asfaltatge per encàrrec de l'Entitat Municipal Descentralitzada de Valldoreix de dos carrers de Valldoreix –el Passeig dels Caçadors i el Camí de Can Cussó a la Colònia de Montserrat–, amb un procediment per asfaltar diferent del que s'havia fet fins aleshores, sense tenir en compte els processos administratius legalment establerts que s'esmenten en la denúncia, i que són els següents:

- Manca de partida pressupostària
- Manca de documentació justificativa tècnica
- Possibles irregularitats en el procediment de contractació

A continuació es descriuen les dues obres objecte de la denúncia. Tot i que la fiscalització s'ha realitzat de forma separada per cadascuna d'elles, el resultat de la fiscalització es presenta de manera conjunta.

### 2.1. ASFALTATGE DEL PASSEIG DELS CAÇADORS, A VALLDOREIX

El 5 d'octubre del 2005, Paviments Asfàltics Vic, SA (PAVISA), contractista que fa l'asfaltatge esmentat, presenta una proposta de pressupost que ascendeix a 5.855€ (IVA exclòs). La factura corresponent a l'asfaltatge del Passeig dels Caçadors és la número 1, del 31 de gener del 2006, de PAVISA. L'import de la factura coincideix amb la proposta de pressupost, de 5.855€ més l'IVA, en total 6.791,80€. Aquesta factura s'ha pagat mitjançant transferència bancària el 6 de juny del 2006.

### 2.2. ASFALTATGE DEL CAMÍ DE CAN CUSSÓ A LA COLÒNIA DE MONTSERRAT

El 29 de juliol del 2005, PAVISA, contractista que fa l'asfaltatge esmentat, presenta una proposta de pressupost que ascendeix a 23.364€ (IVA exclòs). La factura corresponent a aquest asfaltatge és la número 29, del 21 de desembre del 2005, que presenta el mateix import que la proposta de pressupost, de 23.364€ més l'IVA, en total 27.102,24€. Aquesta factura ha estat pagada mitjançant transferència bancària el 16 de març del 2006.

### 2.3. OBSERVACIONS EXTRETES DE LA FISCALITZACIÓ REALITZADA

La fiscalització s'ha centrat en els fets detallats en la denúncia, que s'han analitzat per a cadascuna de les actuacions. A continuació es descriuen els fets denunciats i les observacions que s'extreuen per a cadascun d'ells:

- En relació amb la manca de partida pressupostària:

En la denúncia s'indica que en el pressupost del 2005 i les seves modificacions fins al setembre de l'any 2005 no hi consta cap dotació pressupostària dedicada a asfaltar, urbanitzar o fer el manteniment dels carrers esmentats. També s'indica que, com que es va produir un ingrés extraordinari de l'Ajuntament de Sant Cugat del Vallès, el Ple Extraordinari de l'Entitat Municipal Descentralitzada de Valldoreix del dia 1 de desembre del 2005 va aprovar el suplement de crèdit del pressupost municipal 4/2005, que incorporava 116.000€ a la partida Manteniment general de carrers, per tal de fer front a les obres d'asfaltatge ja realitzades.

A més, en la denúncia es destaca el fet que s'incorpori a la partida de manteniment, quan es tracta d'asfaltar carrers per primera vegada i s'indica que hauria d'anar al capítol d'inversions.

Quant al primer aspecte que es denuncia, s'ha analitzat l'existència de dotació pressupostària prèvia: en el pressupost inicial de l'exercici 2005, la partida 08-511-210.00 Manteniment general de carrers, dins l'article 21, concepte 210, del capítol 2 Despeses en béns corrents i serveis, té consignat un import de 230.631,84€. A més, l'1 de desembre del 2005, en sessió plenària ordinària de la Junta de Veïns es proposa i s'acorda modificar el pressupost de l'exercici 2005, per majors ingressos, expedient de suplement de crèdit número 4/2005. Aquests majors ingressos per import de 560.384,28€ procedeixen en la seva major part, 523.283,73€, de la participació en ingressos de l'Ajuntament de San Cugat del Vallès. En les aplicacions, s'augmenta la partida destinada a manteniment general de carrers en 116.000€, per la qual cosa la partida passa a tenir una consignació definitiva de 346.631,84€.

S'ha comprovat que en el *Butlletí Oficial de la Província* del 3 de desembre del 2005 es publica l'aprovació pel Ple de la Junta de Veïns de l'expedient de suplement de crèdit número 4 del pressupost general per al 2005, i que es dona el termini de 15 dies per formular reclamacions i al·legacions, tal com estableix l'article 177 del Reial decret legislatiu 2/2004. S'ha obtingut el certificat de la secretària-interventora conforme que, finalitzat el termini sense cap reclamació, va quedar aprovada definitivament la modificació dins l'exercici 2005.



Per tant, cal concloure que hi havia partida pressupostària destinada al manteniment general de carrers i que el suplement de crèdit referit era executiu dins l'exercici en què es va autoritzar, és a dir, l'exercici 2005.

Respecte d'aquest primer punt cal fer, a més, les precisions següents:

- Passeig dels Caçadors: factura de 6.791,80 €:

Atès que es tracta d'un contracte menor, d'acord amb l'article 56 del TRLCAP, la tramitació de l'expedient només requereix l'aprovació de la despesa i la incorporació de la factura. L'aprovació de la despesa, a partir de la factura del proveïdor del 31 de gener del 2006, es va fer mitjançant la Resolució 350/06 de la presidenta, del 10 d'abril del 2006, amb l'informe previ favorable de la secretària-interventora. L'obligació de la despesa es va comptabilitzar el 31 de gener del 2006. Cal assenyalar que el pressupost del 2006 té consignació pressupostària en la partida Manteniment general de carrers.

Cal dir que aquesta operació no afecta el pressupost de l'exercici 2005, objecte de denúncia.

- Camí de Can Cussó a la Colònia Montserrat: factura de 27.102,24 €:

Atès que es tracta d'un contracte menor, d'acord amb l'article 56 del TRLCAP, la tramitació de l'expedient només requereix l'aprovació de la despesa i la incorporació de la factura. En aquest cas l'aprovació de la despesa a partir de la factura de data 21 de desembre del 2005 es fa mitjançant la Resolució de la presidenta número 1070/2005, del 30 de desembre del 2005, amb informe previ favorable de la secretària-interventora, la qual cosa és correcta. La comptabilització de l'obligació dins del pressupost de l'exercici es va fer el 30 de desembre del 2005, amb autorització i disposició prèvia de la despesa de data 29 d'agost del 2005.

Quant al segon aspecte (que s'incorpori a la partida de manteniment) s'ha analitzat el tipus d'obra realitzada en aquest carrer i, a parer de la Sindicatura, es pot considerar un manteniment de via pública, ja que no es tracta d'una urbanització completa del carrer, sinó tan sols d'una primera capa de rodadura per tal d'evitar problemes en el trànsit rodat del veïnat i de l'autobús (en el cas del Camí de Can Cussó) i per evitar problemes en èpoques de pluges (en el cas del Passeig dels Caçadors). De fet, l'article 12 del ROAS fa una classificació de les obres ordinàries en tres categories: obres de primer establiment, reforma o gran reparació, obres de reparacions menors i obres de conservació i manteniment. En aquesta última categoria és on s'encabeixen les obres d'asfaltatge: "12.5 Quan tenen per objecte fer front al deteriorament que es produeix pel mer transcurs del temps o per l'ús

natural del bé, les obres necessàries tenen la consideració d'obres de conservació i manteniment”.

- En relació amb la manca de documentació justificativa tècnica:

En la denúncia s'exposa que en l'expedient de contractació no hi ha hagut un informe tècnic que justifiqués la necessitat d'asfaltar els carrers, així com tampoc el projecte tècnic pertinent.

L'article 56 del TRLCAP estableix que la tramitació de l'expedient dels contractes menors d'obres només exigeix l'aprovació de la despesa, la incorporació de la factura i el pressupost de les obres, sense perjudici de l'existència de projecte quan les normes específiques així ho requereixin.

Quant a les normes específiques, el ROAS estableix en l'article 35 apartat 2 que “Les obres de conservació i manteniment han de ser objecte d'un pressupost i, si s'escau, d'una documentació anàloga a la de les de reparacions menors...”. Aquesta documentació de les reparacions menors es defineix en l'article 34 del mateix reglament: “només és preceptiu, com a document integrant, el pressupost. No obstant això, si la quantia de les reparacions excedeix els 5.000.000 de pessetes o de la que la normativa aplicable a Catalunya determini en endavant, s'hi ha d'incorporar una memòria i la documentació tècnica o administrativa necessàries per tal de definir, executar i valorar les obres i els treballs que exigeixen les reparacions.”

Per tant, en ambdós supòsits, com que es tracta de contractes menors i la normativa específica no estableix cap document addicional, és correcte que no hi hagi cap memòria o documentació tècnica que defineixi i valori les obres i els treballs a realitzar. És suficient el pressupost, que sí que és preceptiu.

- En relació amb les possibles irregularitats en el procediment de contractació:

En la denúncia s'indica que la selecció de l'empresa no s'ha fet mitjançant concurs públic ni per procediment negociat, sinó que tan sols s'han demanat pressupostos. S'al·lega que el cost de l'obra havia de ser inferior a 30.000 €.

A més, s'assenyala que es pot haver repartit el cost de part de l'encàrrec entre les dues obres d'asfaltatge, de manera que cap de les factures no superi el límit que obliga a fer concurs públic.

Finalment, es manifesta que no hi ha hagut un encàrrec formal o un contracte que deixés clar la responsabilitat d'ambdues parts.

Pel que fa al primer punt, el fet de demanar només pressupostos forma part del procediment permès quan es tracta de contractes menors, definits exclusivament per la quantia en l'article 56 del TRLCAP. Atès que aquestes obres es poden considerar contractes menors (6.791,80 € i 27.102,24 €, IVA inclòs) és correcte no emprar un procediment obert ni un procediment negociat i demanar només un pressupost per a la realització de l'obra.

Quant al fet de si s'ha repartit el cost de part de l'encàrrec entre les dues obres d'asfaltatge, és parer de la Sindicatura que es tracta de l'asfaltatge de dos carrers allunyats entre ells, de dues obres separades també en el temps, i no queda clar que existeixi fraccionament per tal d'obviar la realització d'un concurs públic. En tot cas, la suma dels imports de les dues factures tampoc no arriba a 60.101,21 €, import a partir del qual és obligatòria la realització d'un concurs públic.

Per últim, quant a l'existència d'encàrrec formal o contracte, atès que es tracta de contractes menors no és necessària la formalització d'un contracte. Com ja s'ha dit, només cal l'aprovació de la despesa i la incorporació de la factura a l'expedient.

### 3. CONCLUSIONS

La fiscalització objecte d'aquest informe té el seu origen en els acords del Ple de la Sindicatura del 24 de gener del 2006 i del 6 d'octubre del 2009. De la fiscalització de les qüestions concretes objecte d'anàlisi es desprenen les conclusions següents;

- En relació amb la manca de partida pressupostària:

El pressupost del 2005 té dotada la partida pressupostària 08-511-210.00 Manteniment general de carrers, amb una consignació inicial de 230.631,84 €. Aquesta partida, entre d'altres, es veu incrementada en 116.000 € com a conseqüència de la modificació del pressupost per l'aprovació del suplement de crèdit número 4/2005 acordat per la Junta de Veïns l'1 de desembre del 2005, publicat en el *Butlletí Oficial de la Província* el 3 de desembre, i executiu en el mateix exercici 2005. Tot el procediment és correcte.

Ambdós casos, Passeig dels Caçadors i Camí de Can Cussó a la Colònia de Montserrat, tenen la consideració de contracte menor, per la seva quantia, i s'han tramitat d'acord amb les prescripcions establertes en l'article 56 del TRLCAP. Cal precisar, però, el següent:

- La factura corresponent a l'asfaltatge del Camí de Can Cussó a la Colònia Montserrat es va aprovar el 30 de desembre del 2005, i es van complir correctament les fases

preceptives de gestió del pressupost de despeses que corresponen al pressupost de l'exercici 2005, tal com ho ha fet l'entitat.

- La factura corresponent a l'asfaltatge del Passeig dels Caçadors es va aprovar el 30 d'abril del 2006 i es van complir correctament les fases preceptives de gestió del pressupost de despeses que corresponen al pressupost de l'exercici 2006, tal com ho ha fet l'entitat.

La incorporació de l'increment a la partida Manteniment general de carrers, així com la liquidació amb càrrec a aquesta partida pressupostària, és correcta a parer d'aquesta Sindicatura, ja que el tipus d'obra realitzada (asfaltatge mitjançant una primera capa de rodadura) es pot considerar manteniment de la via pública i no una urbanització de carrer, que implicaria el concepte d'inversió.

- En relació amb la manca de documentació justificativa tècnica:

En tractar-se de contractes menors d'obres i d'acord amb la normativa específica, no calia cap memòria o documentació tècnica, sinó que era suficient el pressupost. Per tant, la documentació que consta en l'expedient és correcta.

- En relació amb les possibles irregularitats en el procediment de contractació:

Com que es tracta de contractes menors, no calia haver fet concurs públic ni demanar un mínim de tres ofertes.

Per tant, el procediment i la tramitació seguits per l'Entitat Municipal Descentralitzada de Valldoreix en l'asfaltatge dels dos carrers esmentats s'adeqüen a la normativa que els és d'aplicació.

#### **4. TRÀMIT D'AL·LEGACIONS**

A l'efecte previst per la normativa vigent el projecte del present informe de fiscalització fou tramès a l'Entitat Municipal Descentralitzada de Valldoreix en data 2 de juliol del 2010.

A continuació es transcriu l'escrit de resposta enviat per l'Entitat Municipal Descentralitzada de Valldoreix, amb registre de sortida núm. 1562, de data 12 de juliol del 2010 i amb registre d'entrada a la Sindicatura de Comptes núm. 3723, de data 15 de juliol del 2010.

Valldoreix-EMD  
Entitat Municipal  
Rbla. M. J. Verdaguer, 185 · 08197 Valldoreix

SINDICATURA DE COMPTES DE CATALUNYA  
A l'atenció del Síndic Enric Genescà i Garrigosa  
Avinguda Litoral núm. 12-14 Barcelona 08005

Benvolgut,

Hem rebut l'informe de fiscalització referit a unes qüestions puntuals de l'any 2005 i 2006 de l'EMD de Valldoreix, expedient núm. 25/2010-B

Us agraïm la feina feta, i us manifestem que no presentem al·legacions al mateix.

Cordialment,

Valldoreix, a 8 de juliol de 2010

El President, acctal  
Joan Gaya Beltran

[Signatura, il·legible]