



L'ESCÀNER

Dades, xifres i repercussions de les propostes electorals

Número 2

Les mentides del DVD

"4art Cinturó"

La Mentida: No s'ha fet el 4art Cinturó

Els Fets

- Gràcies a l'acció del Govern l'Estat ja ha licitat les obres de tots els trams entre Abrera i Terrassa del 4art cinturó
 - Així, s'ha desencallat un projecte que CiU va ser incapaç d'impulsar en 23 anys al Govern.
 - L'últim tràmit de CiU respecte al 4art Cinturó va ser el
-



"Connexió Elèctrica amb França"

La Mentida: No tenim la connexió elèctrica amb França

Els Fets

Gràcies a l'acció del Govern s'ha avançat en la definició dels 3 trams de la Línia Elèctrica amb França, que garantirà el subministrament elèctric a les Comarques Gironines i al Tren d'Alta Velocitat. Tot i que la competència efectiva és del Ministeri d'Indústria, el Govern ha liderat la definició de propostes de traçat i ha estat l'interlocutor del territori.

- **Tram Setmenat-Bescanó:** el projecte està pendent d'aprovació pel Consell de Ministres. Al gener 2007 s'iniciaran les obres, i en 2 anys aquest tram estarà en servei. El traçat compta amb l'acord de tots els ajuntaments implicats, excepte Seva i Taradell, que ja s'hi havien oposat amb el Govern anterior. Aquest tram garantirà el subministrament elèctric a les Comarques Gironines.
- **Tram Bescanó- Santa Llogaia d'Àlguema:** S'ha presentat als ajuntaments amb voluntat d'assolir l'aprovació del traçat. Aquest tram garantirà el subministrament elèctric al Tren d'Alta Velocitat.
- **Nova interconnexió elèctrica amb França:** Pendent d'acord entre els governs espanyol i francès pel que fa al punt on la línia elèctrica travessarà la frontera.

CiU no va desencallar aquest dossier, i per tant no va garantir el subministrament elèctric, que tantes vegades va quedar suspès en plena temporada d'estiu.

“Grans Infraestructures”

La Mentida: No s’han fet Grans Infraestructures

Els Fets

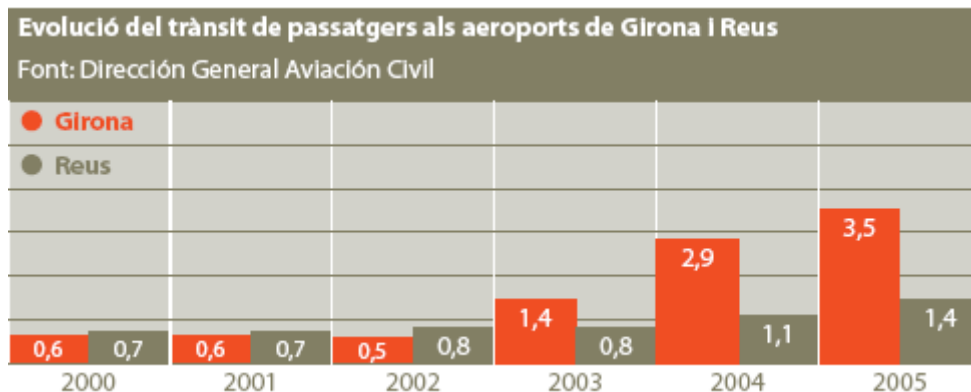
El Govern de la Generalitat de Catalunya ha desencallat la construcció de grans infraestructures, ha fet una planificació en termes de mobilitat, i ha apostat per la competitivitat a través d’obres estratègiques, amb el resultat d’una inversió per habitant creixent a tot el territori.

Evolució de la inversió per habitant a Catalunya 1999-2006. Pressupostos de la Generalitat.

	1999	2000	2001	2002	2003	2004	2005	2006
Inversió per habitant en euros corrents	220,00 €	250,00 €	282,00 €	342,00 €	365,00 €	406,00 €	658,00 €	691,00 €
En euros constants	220,00 €	224,75 €	250,81 €	297,64 €	308,60 €	322,12 €	494,10 €	483,70 €

1. Grans Infraestructures:

- Canal Segarra-Garrigues: 1.102 M€ per transformar en regadiu 70.000 hectàrees de 75 municipis.
- Finalització de l’autovia A-2 amb l’obertura del tram Igualada a Cervera, una obra que va estar 15 anys paralitzada per CiU.
- Finalització del desviament del Riu Llobregat
- Adjudicació pel Ministeri de Medi Ambient de les obres de dessaladora de l’Àrea Metropolitana de Barcelona, amb una capacitat de 60 hm³/any
- Construcció de l’autovia Vic-Ripoll
- Adjudicació de l’autovia Reus-Alcover
- Tercera pista de l’Aeroport del Prat. El Prat és ja el vuitè aeroport d’Europa, amb una de les majors taxes de creixement.
- Impuls de l’aeroport de Lleida-Alguaire
- Increment de la inversió de la Generalitat de Catalunya als aeroports de Girona i Reus. (CARMINA)



S'ha multiplicat per 5 el nombre de passatgers a l'aeroport de Girona i per 2 al de Reus entre els anys 2000 a 2005.

2. Mobilitat:

- Aprovació del traçat de l'Eix Ferroviari Transversal
- Aprovació del traçat de l'Eix Ferroviari Orbital
- Adjudicació de totes les obres del AVE fins Barcelona
- Aprovació del Pla d'Infraestructures de Transport de Catalunya 2006-2026:
 - ✓ planifica les infraestructures viàries, ferroviàries i de transport públic que Catalunya necessita
 - ✓ Inversió prevista en 20 anys de 44.794 M€.

3. Competitivitat:

- Acabats els accessos viaris al Port de Barcelona i a la Zona Franca
- Adjudicades les obres d'ampliació del Port de Barcelona, que representaran 2,5M€ més de contenidors.
- La inversió de 943 M€ programada pel Govern permetrà que la Fira de Barcelona passi a esdevenir el segon recinte firal més important d'Europa darrera de Milà.

"Energia"

La Mentida: No s'ha fet el Pla Energètic

Els Fets

- S'ha aprovat l'any 2005 el Nou Pla de l'Energia de Catalunya 2006-2015, amb una inversió total planificada de 9.915 M€, dels quals 1.500 M€ provenen de la Generalitat, amb els objectius estratègics de:
 - estalvi i eficiència energètica
 - ús d'energies renovables
 - infraestructures energètiques suficients
 - programa de R+D en el sector de l'energètic
 - En el primer any d'execució, el 2006, ja s'han gastat 72,6 milions d'euros.
 - S'han posat en marxa els parcs eòlics de Rubió (Anoia) i de Tortosa (Baix Ebre) que han més que doblat la producció eòlica catalana.
 - Gràcies a les polítiques energètiques, s'ha reduït la intensitat energètica un 0,35% l'any 2004 i un 2,0% l'any 2005. A Catalunya no es donava una reducció de la intensitat energètica final des dels inicis dels anys 90.
 - Catalunya se situa a hores d'ara en un nivell de consum per càpita igual a la mitjana europea (3,9 tep/habitant) i lleugerament per sobre de la mitjana de l'Estat espanyol (3,24 tep/habitant).
-

"Xarxa Natura 2000"

La Mentida: La Xarxa Natura 2000 no permet als pagesos tocar ni un pam de la seva terra

Els Fets

- La Xarxa Natura ha permès protegir 969.381 ha terrestres, que suposen al voltant del 30% del territori català. Així es compleix amb la normativa europea. CiU no va ser capaç d'afrontar aquesta exigència.
- Però cap hectàrea de sòl agrari inclosa en zones ZEPA ha deixat de ser útil. Cap pagès ha perdut ni una sola hectàrea de cultiu.
- El Govern destina, a més, en el marc del Pla d'Usos i Gestió de les ZEPA, 12 M€ anuals per als propietaris
- El Pla d'Usos i Gestió també contempla que el Govern pugui transformar en sòl agrari fins a un 30% del territori inclòs en cada ZEPA (i fins a un 100% en casos excepcionals)



"Túnel de Bracons"

La Mentida

S'ha aturat el projecte del Túnel de Bracons aprovat per l'anterior Govern

Els Fets

- El Túnel de Bracons compleix abastament tots els requeriments de seguretat que tota obra ha de complir per llei.
- El Túnel de Bracons està en fase avançada de construcció, i el 2007 estarà en funcionament.
- El projecte es va refer, amb una diferència de cost de XX€ (XXX€ el projecte de l'anterior Govern, XXXX€ el projecte actual). El nou projecte ha garantit un menor impacte ambiental i paisatgístic sobre la Garrotxa.(CARMINA)

“Renta per Càpita”

La Mentida: Baixa la renda per càpita catalana i passa del 2n lloc al 2003 al 4art al 2005

Els Fets

La posició relativa de Catalunya entre les CCAA espanyoles, en termes de renda per càpita, no s'ha alterat del 2003 al 2005. Ens trobem a la quarta posició darrera Madrid, Navarra i Euskadi.

	2003	2005
1. Madrid	132,3	130,9
2. Navarra	126,4	127,1
3. País Basc	123,9	127,2
4. Catalunya	120,6	119,3
5. Balears	114,6	110,1

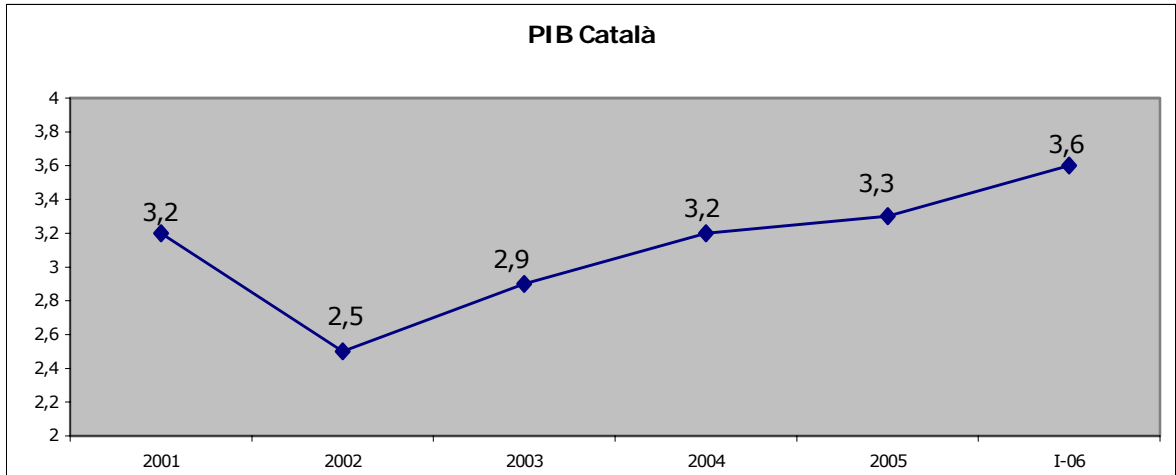
Dades INE - PIB per càpita, mitjana espanyola = 100

1. Madrid	24.584	27.279
2. Navarra	23.481	26.489
3. País Basc	23.028	26.515
4. Catalunya	22.415	24.858
5. Balears	21.290	22.947

Dades INE - Euros per càpita

Les xifres de creixement del PIB de Catalunya per al període 2004 a 2006 són de 3,37%, molt superiors al període 2000-2003 en que varen ser de 2,87%. Aquestes dades permeten tancar el diferencial de creixement amb Espanya. Aquest diferencial passa del 1,2 al període 2000-2003 al 0,06 en el període 2004-2006,

L'economia catalana enregistra al llarg del 2006 un creixement del 3,6%, el creixement més alt des del tercer trimestre de l'any 2000, un creixement molt per sobre del creixement de la Zona Euro. Aquests creixements permeten que l'any 2005 Catalunya assoleixi, amb dades de EUROSTAT, un índex de PIB per càpita del 109% en relació a la UE15, fins i tot superior a països com Finlàndia i Suècia.



"Benzina"

La Mentida: S'ha pujat la Benzina un 16% del 2005 al 2006

Els Fets

- CiU vol pretendre culpar al Govern de l'increment del preu de la Benzina, que està subjecte als preus del Petroli, i que aquest és un mercat internacional amb variables exògenes a la política catalana?

Incrementos del preu del barril brent	
2003	15,7%
2004	32,6%
2005	41,8%

Preu barril gener 2005	\$ 44,10
Preu barril gener 2006	\$ 61,20
Diferència 2005/2006	38,8%

- A Catalunya, de l'agost del 2005 a l'agost del 2006 el preu de la benzina sense plom 95 (impostos inclosos) ha augmentat un 8'2%. A Espanya l'increment mitjà ha estat de 8'6%. En aquest mateix període, el preu del barril ha pujat, també, un 8'6%



"Peatges"

La Mentida: S'apugen els peatges un 12% durant el govern tripartit

Els Fets

- El Govern de CiU va dur a terme la reducció de l'IVA dels peatges del 16% al 7%. La Comissió Europea va declarar il·legal aquesta rebaixa, amb l'obligació de recuperar els diners. Per tant, el Govern ha hagut d'incrementar el preu dels peatges per regularitzar la situació, però ho està fent gradualment, per tal de minimitzar l'impacte.
 - A través de la negociació de la inversió de l'Estat a Catalunya l'any que ve, els socialistes hem aconseguit abaratir notablement els peatges d'Allella, Mollet, Rubí i el túnel del Cadí.
 - S'aplica una política de tarifes segons trams horaris per estimular l'ús de l'autopista en hores punta.
-

“Empreses”

La Mentida: 55% de les empreses tancades són a Catalunya i 3.500 treballadors al carrer

Els Fets

Creixement empresarial, amb un 8% més d'empreses actives l'any 2005 respecte el 2003, fent de Catalunya la comunitat amb més empreses actives de tot l'Estat

S'han creat en la legislatura 439.000 llocs de treball. Hi ha 90.000 aturats menys. La taxa d'atur al segon trimestre de 2006 és de 6,5%, i al segon trimestre de 2003 era de gairebé el 10%.

D'entre tots els llocs de treball creats a Catalunya, 5.915 han estat captats directament per acció del Govern, a través de l'Agència Catalana d'Inversions.

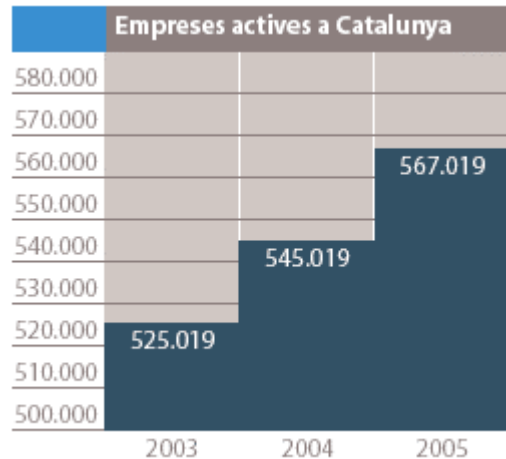
L'Àrea de Barcelona, és la cinquena regió europea amb un major nombre d'ocupats en sectors tecnològics, amb 354.000 ocupats, darrera París, Milà, Stuttgart i Munich.

Barcelona és la 4^a millor ciutat per localitzar una empresa a Europa, segons els executius europeus després de Londres, Paris i Frankfurt

A Catalunya s'ha mantingut la xifra de 800.000 llocs de treball en el sector industrial. Les deslocalitzacions, entre d'altres factors, han produït malauradament acomiadaments. Però són pocs, en termes comparatius: l'any 2002, CiU va autoritzar 1.324 Expedients de Regulació d'Ocupació que van afectar 28.874 persones, de les quals 18.926 van ser acomiadades.

El PIB industrial ha augmentat un 1,4% de mitja durant els 2 primers trimestres del 2006, demostrant la remuntada de la indústria catalana.

Creació de l'EuroBioRegió, per establir aliances en el sector de la biomedicina entre les àrees de Tolosa i Barcelona.





“El Carmel”

La Mentida: El Forat de la Vergonya- Inacció en el Carmel

Els Fets

El Govern de CiU va decidir construir la Cua de Maniobra de la línia 5 sobre els habitatges del Carmel, sense fer el projecte ni comunicar-lo.

Després de treballar per la resolució dels greus problemes que van patir les persones afectades, finalment s'ha arribat a un acord amb la pràctica totalitat dels veïns i comerciants (99,07%)

El CEIP que va haver de tancar per causa de l'esvoranc va reobrir les portes el 9 de gener de 2006, Es va aprofitar les obres necessàries per millorar les instal·lacions (amb un cost dedicat de 2,14 M€). Per altra banda, el juny del 2005 l'escola i l'església de Santa Teresa de Jesús van reprendre la seva activitat.

S'ha fet una nova plaça pública en l'emplaçament de l'esvoranc, amb espais adreçats a infants.

La nova Cua de Maniobra es construirà al carrer de les Basses d'Horta, molt lluny de la localització de l'esvoranc. Les obres del metro de la Línia 5 es reprendran a principis de 2007, i el Carmel tindrà metro l'any 2009.

S'han auditat tots els projectes d'obres de metro de totes les línies, i s'ha reforçat la seguretat del projecte de metro al Carmel.

Tant en el moment de l'esfondrament com en tot aquest temps els responsables tècnics i polítics de l'Ajuntament i de la Generalitat han estat al costat dels veïns.



“Relacions Internacional”

La Mentida: Desprestigi Internacional de Catalunya

Els Fets

Catalunya ha ratificat a les Nacions Unides el Pacte del Mil·leni

Relació directa amb la UNESCO

S’ha produït per primer cop la presència de Consellers del Govern de Catalunya als Consells de Ministres de la Unió Europea

Una fita històrica: s’ha assolit el reconeixement del català a les institucions europees

Presència dels Mossos d’Esquadra, per primer cop, en organismes internacionals com l’Europol.

La Cultura Catalana, convidada d’honor a les fires internacionals de llibres de Guadalajara i Frankfurt.

Creació de l’Euroregió (amb les Balears, Aragó, Languedoc-Roussillon i Midi-Pyrénées)

Barcelona i Catalunya, considerades per les agències d’inversions internacionals com el millor lloc d’Europa per viure i treballar

Catalunya segons el Wall Street Journal compta amb dues de les escoles de negocis més reconegudes del món: 1^a ESADE i 12^a IESE.

“Seguretat”

La Mentida: Menys Seguretat. Manquen 1.500 Mossos. De 174 a 350 robatoris el primer semestre del 2006.

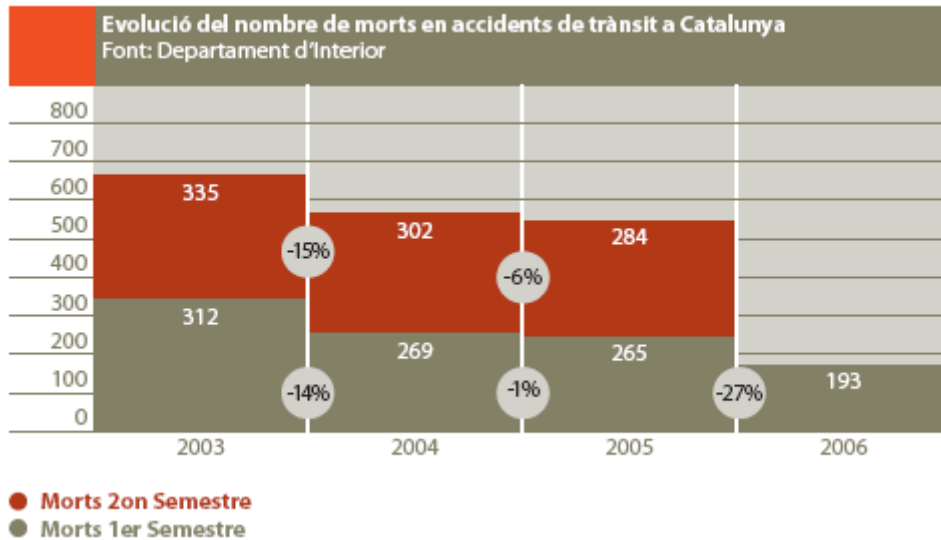
Els Fets

3.509 Mossos d'Esquadra nous en la legislatura. S'ha acordat amb el Ministeri de l'Interior que el nombre final de mossos al finalitzar el desplegament sigui de 18.000 i no de 15.000, com estava previst. 3.000 mossos més per reforçar la seguretat.

Desplegament dels Mossos a Barcelona: 2.614 agents i 538 vehicles.

25 comissaries noves, 10 a Barcelona (una per districte)

Reducció del nombre de morts a la carretera: un 40% comparant el primer trimestre de 2003 amb el del 2006



Major eficiència i millor actuació dels bombers en la lluita contra els incendis: Tot i que el nombre d'incendis iniciats ha crescut per causa de que el 2005 i el 2006 han estat anys de sequera, la mitjana d'hectàrees per incendi ha estat clarament inferior a la d'altres anys secs.

A

Any	2000	2001	2002	2003	2004	2005	2006
Ha cremades per incendi declarat	10,55	4,14	3,85	14,06	1,88	6,15	5,46



"Educació"

La Mentida: Barracons Escolars: arribaran a 667 a finals de 2006

Els Fets

El Govern està treballant amb l'objectiu de reduir els mòduls de forma efectiva a finals d'aquest curs escolar.

Els mòduls provisionals són un element de suport a la escolarització que actualment són necessaris per donar resposta a aquesta demanda d'escolarització obligatòria. Tot i així, el creixement de la població escolar no sempre es pot atendre amb noves escoles, en primera instància.

Augment de mòduls en aquests 2 anys i mig de govern ha estat del 22%, mentre que abans era del 55% en XXX anys, en un context de creixement exponencial de la població escolar.

Hem assumit una herència, això és així, però s'ha efectuat un canvi de rumb de la política educativa que es tradueix en una ferma i decidida actuació del Govern pel que fa als equipaments i construccions escolars.

L'any 2006...

- 33 barracons menys que el 2002
- 162 nous centres
- 66 nous centres el proper curs
- 5275 nous mestres pel curs 2006-2007
- Signatura del Pacte Nacional de l'Educació

"Territori"

La Mentida: Desequilibri territorial.

3 úniques comarques reben el 60% del pressupost.

21 comarques només reben conjuntament el 8,6% del pressupost.

Els Fets

Inversió 2004-2006

	% Total	€/ Per hab
3 comarques amb més inversió	58%	1.140
21 comarques amb menys inversió	10%	1.357

S'observa que les dades de CiU no estan afinades. Catalunya és un país desequilibrat demogràficament en termes territorials i és normal que unes comarques es destaquin molt en termes absoluts sobre les altres.

Així doncs les dades de CiU estan manipulades en diferents sentits :

- Tan sols consideren les xifres d'un any si s'agafen les del conjunt dels tres anys els resultats son diferents.
- No fan la comparació amb els habitants de cada comarca. Si comparem la inversió per habitant veiem que el volum relatiu es més elevat a les comarques amb menys inversió. Un 19% més.
- No es te en compte que en ciutats com Barcelona s'inclouen inversió que beneficien de forma general al conjunt dels catalans com poden ser les corresponents a la línia 9 del metro.

Actuacions als 946 municipis de Catalunya: S'ha incrementat un 69% la dotació del PUOSC, programa principal de cooperació local de la Generalitat, que ha passat de 227,57 M€ per al quadrienni 2000-2003 a 469,56 M€ per al quadrienni 2004-2007.

Increment d'un 92% de la inversió total per ciutadà comarcalitzable, de 223€/hab l'any 2003 a 430 €/hab l'any 2006.



"Inversió de l'Estat"

La Mentida: Davallada de la Inversió de l'Estat

Els Fets

- **La sèrie de dades que CiU presenta no són homogènies, ja que en l'any 2003 i 2004 CIU fa servir tota la inversió en infraestructures, tant la que realitza el govern directament (capítol VI) com la que transfereix a altres ens perquè la realitzin ells (capítol VII). En canvi per les dades dels exercicis 2005 i 2006 obvien aquestes darreres de forma deliberada.**
- **La inversió total de l'Estat a Catalunya pel 2007 serà de 3.445 Milions d'Euros, gràcies a l'aplicació de la Disposició Addicional 3^a del nou Estatut d'Autonomia de Catalunya. Suposa un 18,8% del conjunt d'inversió de l'Estat, el mateix percentatge del que suposa el PIB català respecte de l'espanyol: es tracta de la major inversió mai realitzada a Catalunya**
- **Increment de la inversió estatal del 2007 respecte del 2006: 745 Milions d'Euros**
- **Aquestes dades contrasten amb les inversions resultat del Pacte del Majèstic (pacte CiU-PP 1996-1999): 3.060 M€ en 4 anys, és a dir 765 Milions d'Euros/any**



"Impostos"

La Mentida: Increment dels impostos: més de 100 noves taxes i impostos

Els Fets

En el conjunt dels 3 anys s'han creat 21 taxes noves i se n'han anul·lat 4. Així mateix s'han creat 58 fets imposables nous.

D'entre tot el conjunt de novetats únicament s'hi trobe dos elements significatius: els canvis en el cànon hidràulic, derivats de la nova estructura, i la taxa pels serveis de bombers, que en cap cas s'aplica als incendis.

Les modificacions de la resta no arriben a recaptar més que 1,5 milions d'euros, en un pressupost de 30.000 milions.

No s'ha incrementat la pressió fiscal. L'acusació de CiU és doncs demagògica

De fet, CiU va crear 17 noves taxes el 2002 i 15 el 2003



“Escoles Bressol”

La Mentida: Escoles Bressol: 30.000 places promeses, 6.652 fetes

Els Fets

El **Govern** ha convingut amb més de 300 ajuntament la posada en marxa de **26.000 noves places en tres anys. 9.000 d'aquestes places ja estan construïdes.** Aquestes noves places ja conveniades permetran **passar d'un 33% de l'escolarització de 0-3 anys a un 50% (dins del sistema públic i privat).**

El **Govern** ha **incrementat en 69 M€ la inversió anual en Escoles Bressol, de 39 M€ l'any 2003 a 100 M€ l'any 2006.**

El **Govern** ha **incrementat** els ajuts als ajuntaments, gairebé doblant els recursos destinats a la creació de places públiques de 0-3 anys. D'una dotació de **3.900 €/plaça** en l'anterior legislatura s'ha passat a **6.800 €/plaça** al llarg d'aquesta.



"Habitatge"

**La Mentida: Habitatge de Promoció Pública.
Promesos 42.000, acabats: 10.500**

Els Fets

En aquesta legislatura s'han construït o iniciat gairebé 22.000 habitatges, i 13.000 més estan en projecte, el que representa un total de vora 35.000 nous habitatges de protecció oficial.

S'han destinat 11 M€ en ajuts al lloguer a les persones en risc d'exclusió. Els ajuts al lloguer hauran beneficiat més de 9.000 famílies. El govern anterior no havia posat en marxa aquesta política

La taxa d'emancipació dels joves ha augmentat un 30% en termes relatius, passant l'any 2003 d'un 22,2% dels joves dels 16 a 29 anys, a ser l'any 2005 un 29%.

S'ha creat una línia d'avalis per la obtenció de crèdits per a l'emancipació dels joves., per tal de facilitar-los així l'accés a finançament en accés a l'habitatge (13,5 M€), creació d'empreses (15 M€) o ampliació d'estudis (13,5 M€).

El Govern ha impulsat la Llei de Barris, amb 594 M€ destinats a rehabilitar 46 barris amb necessitats urgents de tot Catalunya i a enfortir-los amb equipaments i treballar per cohesionar-los. En aquests barris hi viuen XX persones

“Salut”

La Mentida: Sanitat Pública: 250.000 persones afectades per la 1^a vaga de metges

Els Fets

La situació trobada a l'inici de la legislatura pel que respecta a la situació dels professionals es caracteritzava pel desencís però també pel sorgiment de renovades expectatives amb el nou Govern, el tot en un context de manca de professionals per la pèssima planificació de recursos humans pel Govern de CiU.

Per primer cop els professionals es van trobar amb un Govern que estava disposat a actuar i dialogar i, en aquest sentit va crear la Mesa Social per un acord marc en matèria de recursos humans.

S'han introduït millores salarials valorades en més de 1.000 M€ en els propers anys, amb la intenció d'homologar els salaris de tots els professionals de la sanitat catalana, actuació que estava pendent des de feia 15 anys.

Evolució del pressupost del Departament de Salut, 2003-2006
Font: Departament de Salut

Pressupostos	2003	2004	2005	2006	Incr. 03/06	% Incr. 03/06
Departament de Salut	5.596	6.616	7.229	7.949	2.353	42,0%



“Accidents laborals”

La Mentida: Accidents laborals: Increment del 30% el 2006

Els Fets

Evolució dels accidents laborals a Catalunya

2003	1.601
2004	1.620
2005	1.423
2006	1.281 (interanual 2006-2005)

De 2006 a 2003: disminució del 20% en el nombre d'accidents laborals

Evolució dels accidents mortals a Catalunya

2003	151
2004	149
2005	102
2006	140 (interanual 2006-2005)

L'any 2005 s'arriba al **valor mínim de l'índex de sinistralitat** des de l'any 2000, amb una **reducció del 28,2%**.

Pel que fa als **accidents mortals**, s'han **reduït prop d'un 25%** des del 2003



“Càrrecs Públics”

La Mentida: Més càrrecs polítics. Promesos: 25% menys, realitat: 6,5% més.

Els Fets

La ràtio entre alts càrrecs i la resta de personal de l'administració de la Generalitat ha disminuït.

S'ha reduït en un 22% el nombre d'alts càrrecs. Les dades són claríssimes i d'accés públic. CiU les té.

	Alts càrrecs	Eventuals	Alta direcció	Total
Agost 2006	169	181	40	390
Anterior legislatura	195 (1)	227	78	500
Variació	-26	-46	-38	-110
Variació %	-13,3%	-20,3%	-48,7%	-22,0%