

# Deixalleria de Molins de Rei

## Butlletí informatiu 6

Resultats de la Deixalleria, any 2007

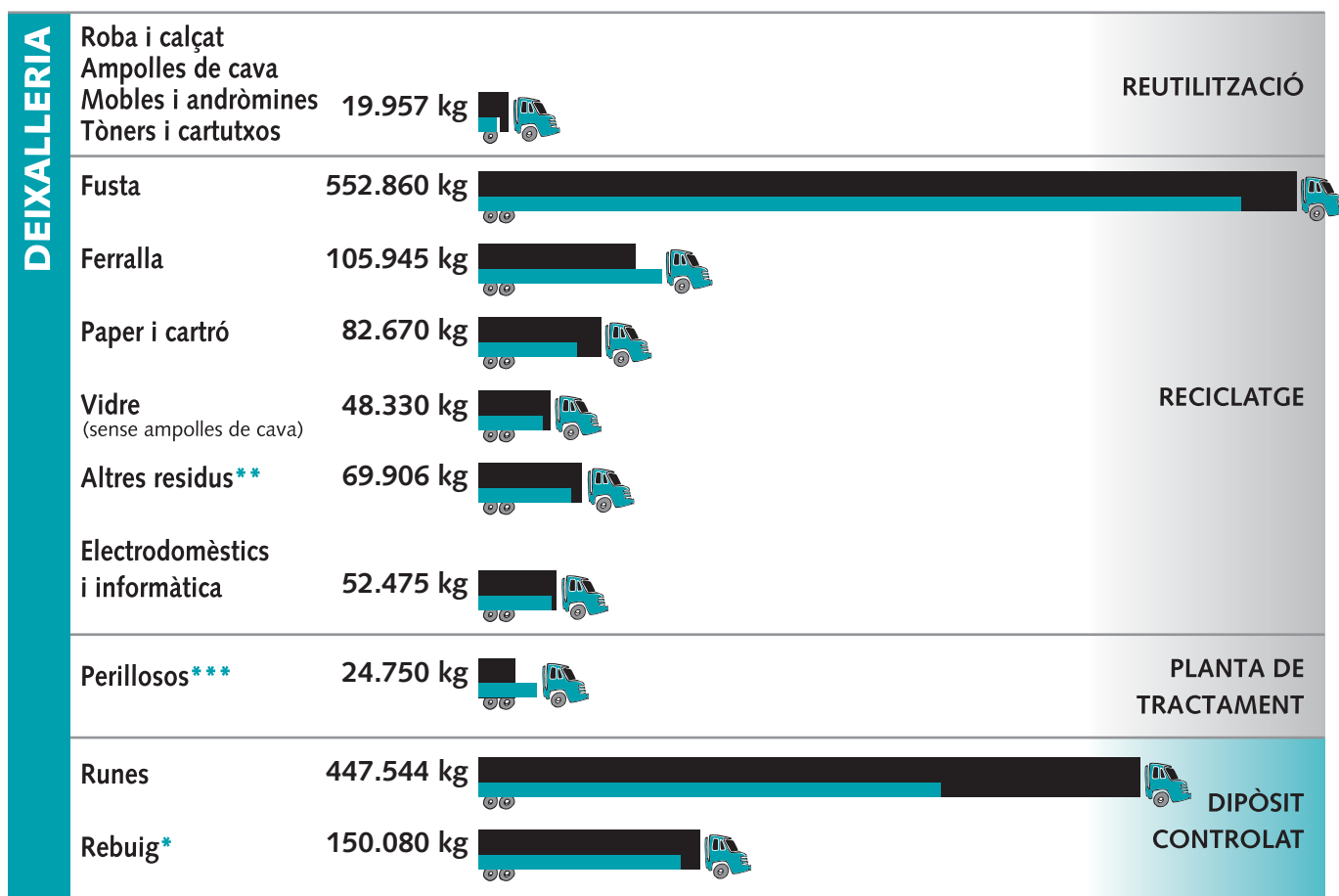


**FELICITATS!!**  
**Ja hem arribat als 4.600 usuaris**

# RESULTATS DE LA DEIXALLERIA



## Sortides de materials de la Deixalleria durant l'any 2007



\* Matalassos, sofàs trencats, joguines en mal estat o trencades i plàstics no identificats.

\*\* Metalls, envasos de plàstic, esporga, cables, oli vegetal i neveres.

\*\*\* Residus perillosos són: bateries, oli mineral, piles, fluorescents, tònners i altres residus especials en petites quantitats.

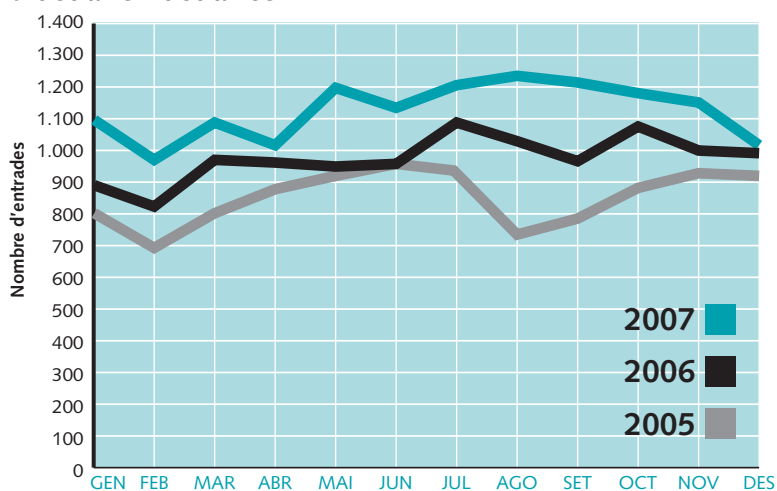
Novament, la Deixalleria Municipal de Molins de Rei ha augmentat la quantitat de tones rebudes. Durant l'any 2006, a la Deixalleria es van recollir 1.366 tones de residus. L'any 2007 es van portar a la Deixalleria 1.552 tones de residus, 186 tones més que l'any anterior, la qual cosa representa un augment del 13,62% en materials rebuts respecte de l'any 2006.

Durant l'any 2007, a la Deixalleria de Molins de Rei s'ha reciclat o reutilitzat el 60% dels materials, els residus perillosos, un 2% del total, s'han dut a instal·lacions de tractament específic i la resta, el 38%, ha anat al dipòsit controlat. Cal destacar que durant l'any 2007 s'ha disminuït en un 1 punt els residus que han anat a l'abocador, al contrari de la runa, que ha augmentat en 6 punts, respecte del total de quilos entrats a la Deixalleria.

## Destinació dels materials de la Deixalleria

DESTINACIONS	2006		2007	
	kg	%	kg	%
Reutilització	16.693 kg	1 %	19.957 kg	1 %
Reciclatge	861.280 kg	63 %	912.216 kg	58 %
Tractament especial	39.650 kg	3 %	24.750 kg	2 %
Dipòsit controlat runa	312.110 kg	23 %	447.544 kg	29 %
Dipòsit controlat	136.850 kg	10 %	150.080 kg	10 %
<b>Total</b>	<b>1.366.538 kg</b>	<b>100 %</b>	<b>1.554.547 kg</b>	<b>100 %</b>

## Entrades d'usuaris i usuàries



Nombre d'entrades	2005	2006	2007
Gener	802	896	1.103
Febrer	675	835	973
Març	796	978	1.095
Abril	880	969	1.021
Maig	922	945	1.203
Juny	961	957	1.140
Juliol	951	1.093	1.215
Agost	759	1.037	1.236
Setembre	791	970	1.217
Octubre	889	1.081	1.182
Novembre	925	1.009	1.152
Desembre	926	995	1.021
<b>Total</b>	<b>10.177</b>	<b>11.765</b>	<b>13.558</b>

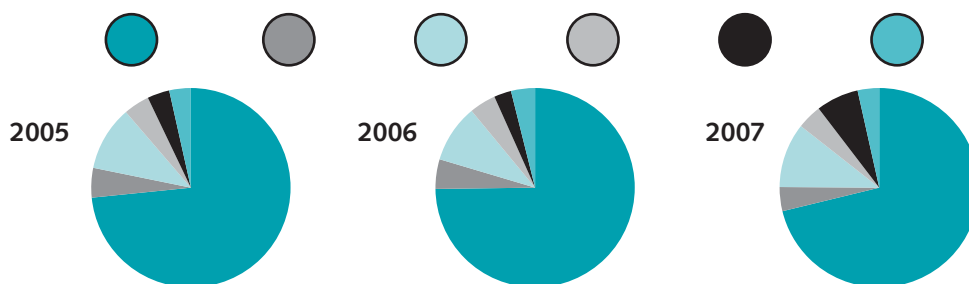
Durant l'any 2007, hi va haver 13.558 entrades a la Deixalleria, un 15,24% més que l'any 2006. La mitjana d'entrades per mes va ser de 1.129, mentre que l'any 2006 va ser de 980 entrades. Si observem el quadre, veiem un clar augment de participació durant tots els mesos de l'any.

### 670 nous usuaris i usuàries

El desembre de l'any 2007 s'havien lliurat un total de 4.614 carnets d'usuari de la Deixalleria, cosa que vol dir que durant l'any 2007 es van lliurar 670 nous carnets.

## Tipus d'usuaris que fan servir la Deixalleria

	Particular	Recollida municipal de voluminosos	Petit industrial	Petit comerç	Ajuntament	Altres
<b>2005</b>	73,4 %	4,8 %	10,5 %	4,2 %	3,6 %	3,5 %
<b>2006</b>	74,8 %	4,8 %	9,4 %	4,3 %	2,8 %	3,9 %
<b>2007</b>	71,2 %	3,9 %	10,5 %	4,0 %	6,9 %	3,5 %



Malgrat l'augment d'entrades, observem una disminució en el percentatge dels usuaris particulars, respecte de les altres tipologies d'usuaris que han participat de la Deixalleria. Altres generadors com els petits industrials i les brigades de l'Ajuntament n'han augmentat el percentatge, d'entre els quals destaquem aquest últim col·lectiu.

