

**PRESSUPOSTOS
DE L'ESTAT PROPI
2012**



**solidaritat
catalana
per la independència**

.....
vine als actes convocats www.espanyaensroba.cat

TU HO PENSES

#espanyaensroba

NOSALTRES HO DIEM



solidaritat
catalana
per la independència

ELS PRESSUPOSTOS DE L'ESTAT PROPI

**Esmena als Pressupostos
de l'autonomia 2012 de CiU i PP**

Barcelona, 12 de gener de 2012

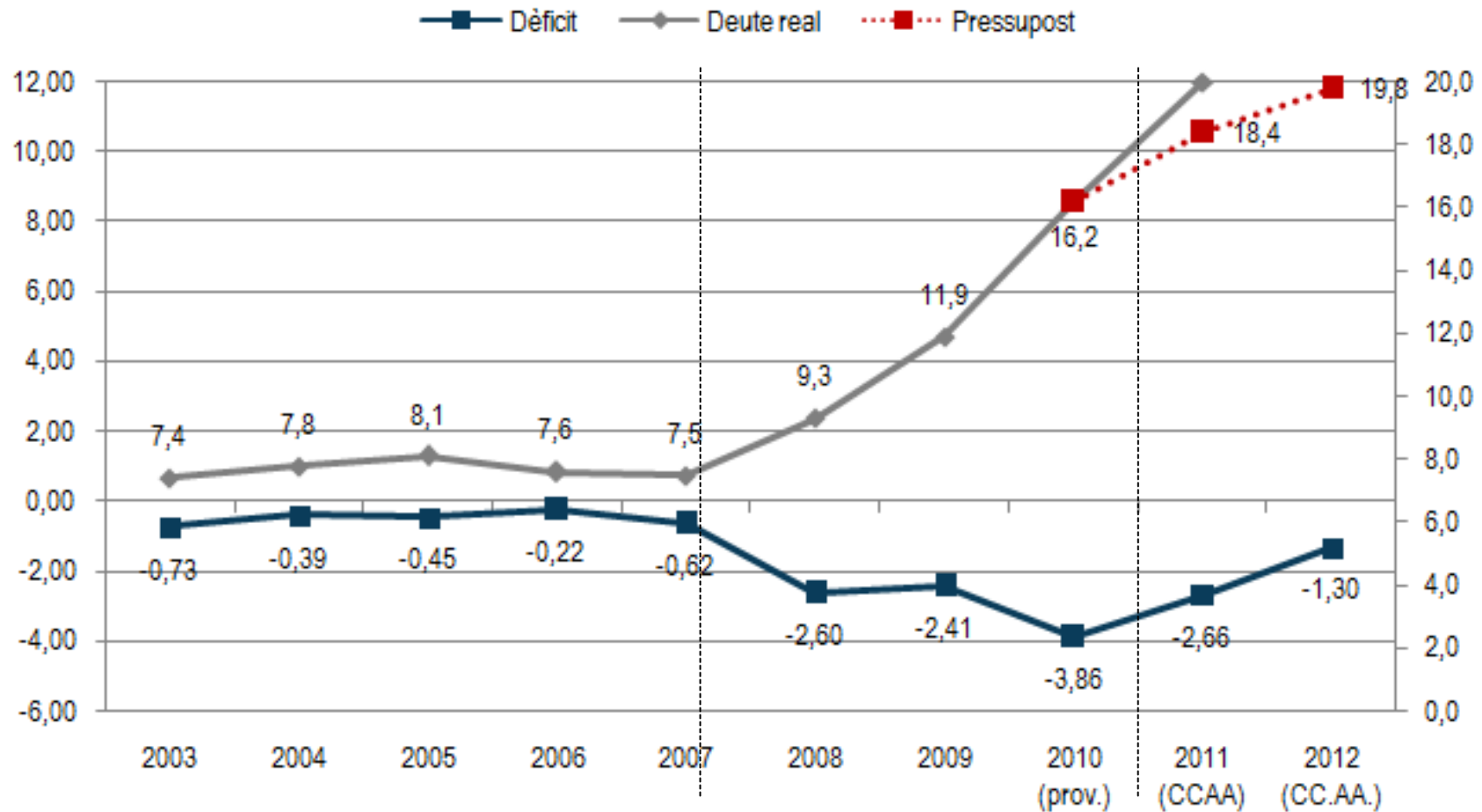
Anàlisi dels Pressupostos de l'autonomia 2012 de CiU-PP

1. L'Agència Tributària de Catalunya només recapta el **4,65% del total d'impostos** que paguen els catalans¹.
2. La hisenda espanyola continua recaptant més del **95% del total d'impostos** i manté un **robatori fiscal d'entre € 17.188- 20.650 milions**. El 50% dels impostos directes i indirectes (un de cada dos euros) que paguem els catalans a Espanya no tornen mai més a Catalunya.
3. **Generaran recessió econòmica**: les retallades i l'increment d'impostos aturen l'activitat econòmica, és recaptarà menys i s'aprovaran més retallades... S'entra en un cercle viciós.
4. Parteix d'unes **hipòtesis marcadament optimistes**
 - Previsió irreal de creixement ec., creació d'ocupació i ingressos per al 2012 (Δ € 600 milions en IVA).
 - Ingressos inflats per venda de patrimoni: € 890 milions (el 2011, € 6M ingressats de €200 milions press.)
5. **Genera nivells insostenibles de deute i dèficit: els interessos es mengen el pressupost**
 - De gener a setembre de 2011, el deute ha passat de € 31.886 milions a € 39.268 (per sobre de la previsió per a finals d'any). Tot i les retallades **el deute s'incrementarà el 2012 en €2740 milions més de dèficit**.
 - S'han **multiplicat per quatre els pagaments d'interessos** en set anys, de 480 milions el 2005, a 2.000 milions el 2012, essent ja la tercera despesa en importància, només superada per sanitat i educació.

Nota:

(1) Impostos directes i indirectes excloent tributs locals

Evolució del dèficit i del deute viu: la fugida cap al precipici de la Catalunya autònoma



El malviure (1980-2006)
(depenem del que vol donar l'Estat)

L'asfíxia (2007-10)
(no hi ha caixa)

La fallida
(risc d'intervenció)

Font: pressupostos de la Generalitat de Catalunya

Esmena al pressupost autonòmic: Els Pressupostos de l'Estat Propi



1. La hisenda catalana **recaptarà i ingressarà el 100% dels impostos**. L'Estat propi és l'única via per acabar amb el robatori fiscal una vegada el PP i el TC han dit no al concert econòmic.
2. Posem fi al robatori fiscal de **€ 17.188 a 20.650** milions l'any (9% del PIB), d'impostos que paguem els catalans, es queda l'Estat espanyol i no tornen a Catalunya. Ara s'invertirà tot aquí.

3. Amb aquests recursos millorem els serveis socials
 - **€ 5.258 milions** més en Educació, Salut i Benestar Soc.

4. Generem creixement per sortir de la crisi (+ 5% PIB)
 - **€ 4.800 milions** a R+D, Empresa, Ocupació, Infr. I Univ.
 - Rebaixa de l'impost de societats al **25%**

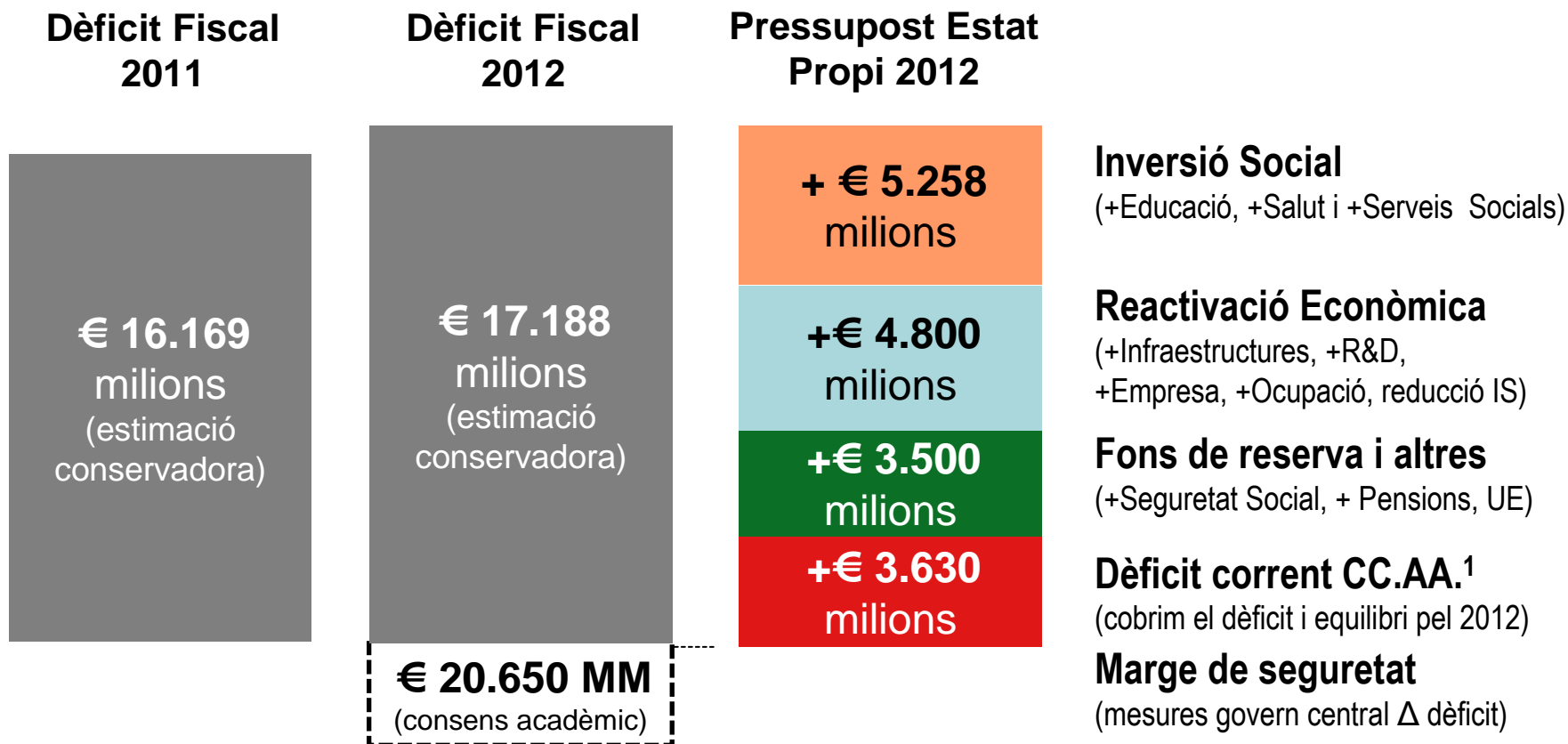
5. Frenem el creixement del deute i equilibrem el pressupost (dèficit 0)
 - Millor ràting/ menor cost i **superàvit del 0,05%/ PIB** i aturem cercle viciós de l'augment dels interessos.

6. Situem el sector públic entre els més sanejats d'Europa en un any

Despesa per Ministeris	2011	2012	2012	2012
	Pressupost previst CCAA	Pressupost previst CCAA	Esmena Pressupost de l'Estat Propi	Δ respecte al pressupost CCAA
Ensenyament	4.834	4.596	6.796	48%
Salut	8.979	8.546	10.246	20%
Benestar Social i Família	1.747	1.729	2.229	29%
Recursos addicionals - Ajuntaments			858	
Total bloc social	15.560	14.871	20.129	35%

El pressupost que presenta SI es basa en l'aprovació i aplicació de la Llei de Transició a la Independència

Amb Estat propi recuperem el robatori fiscal i invertim aquests recursos en...



Amb la independència recuperem els recursos de l'espoli fiscal, que s'invertiran en fer front a la crisi social i a la crisi econòmica

Nota:

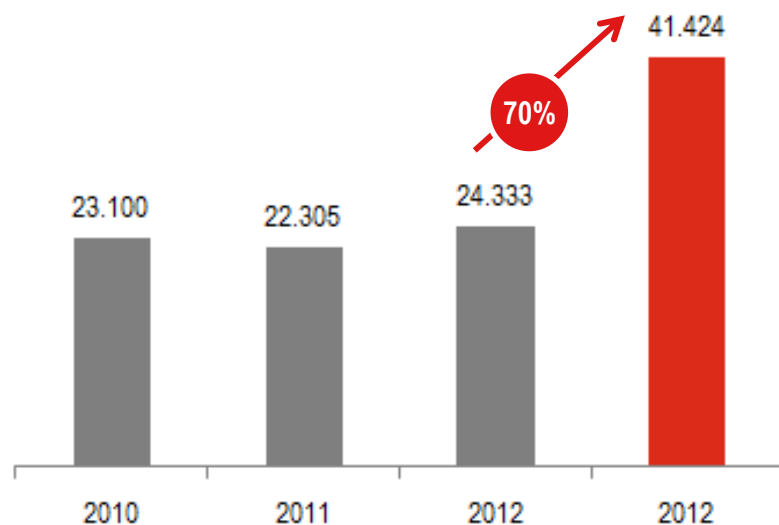
(1) Dèficit corrent = Dèficit esperat CC.AA. (Generalitat) més ingressos extraordinaris per privatitzacions i vendes d'actius diversos.

Ingressos Estat propi: increment del 70% dels ingressos recuperant l'espoli fiscal

(ingressos estrictes de la Generalitat-Estat, a banda organismes autònoms)



Total ingressos no financers



(Imports en milions d'euros)
Perímetre Generalitat de Catalunya

1. Assumim la sobirania fiscal

- Recaptació directa i sense intermediaris de tots els impostos. Recuperem **tots els impostos i cotitzacions socials** que ara paguem a Espanya i no tornen a Catalunya.

2. Assolim l'equilibri financer

- D'un dèficit corrent de € 3.630 milions i de l'1.72% del PIB a un **superàvit de € 115 milions** i del +0.07% del PIB.
- Reducció del % de deute sobre PIB (del 20% al 17%).

3. Millorem ràting

- Els ingressos tributaris recaptats per la Generalitat passen de €1.773 milions a €41.363 milions (x 23)

El Govern de Catalunya assumeix la recaptació de tots els impostos

Font: pressupostos de la Generalitat de Catalunya (2012), pressupostos de l'Estat (2011), recaptació de l'AEAT a Catalunya (2009) i elaboració pròpia.

Quadre comparatiu de l'increment dels Ingressos no financers per conceptes

(del total sector públic: Generalitat + organismes autònoms)

(imports en milions d'euros)	2011	2012	2012
Ingressos per capítol	Pressupost previst CCAA	Pressupost previst CCAA	Esmena Pressupost de l'Estat Propi
1. Impostos directes	8.359	8.116	20.280
IRPF	8.056	7.664	15.328
IS	0	0	4.500
Altres	303	452	952
2. Impostos indirectes	8.567	9.307	17.329
IVA	4.619	5.219	10.439
Especials	2.073	1.964	3.386
Altres	1.876	2.124	3.504
3. Taxes i altres ingressos	3.099	3.056	3.753
4. Transferències corrents	4.432	5.717	3.105
5. Ingressos patrimonials	302	358	358
Total ingressos corrents	24.758	26.554	45.325
<i>dels quals, controlats</i>	<i>8,1%</i>	<i>0,0%</i>	<i>85,0%</i>
6. Alienació d'inversions reals	437	1.041	151
7. Transferències de capital	989	342	52
Ingressos de capital	1.425	1.383	203
Total ingressos no financers	26.183	27.937	45.528

- Recuperació dels **€ 38.109 milions** d'impostos directes i indirectes pagats pels catalans i del superàvit de la Seguretat Social a Catalunya **€3.000 milions** (a Espanya és deficitària)
- Ara la Generalitat **només ingressa** el 50% de l'IRPF i l'IVA pagats pels catalans i del 58% dels Impostos Especials... amb Estat propi **ingrés del 100% dels impostos.**
- Reducció de l'impost de societats al **25%** tipus únic (ara tipus del 30-35% i tot l'ingrés de l'IS se'l queda Espanya).
- No hi ha necessitat de vendre patrimoni

Nota: Els ingressos no financers de la Generalitat estricta són 24.333M€ (la diferència fins els 27.937 són ingressos d'organismes autònoms vinculats com l'ICS, TV3..). Idem per Estat Propi (41.424 vs 45.528).

Model d'ingressos transparent, sanejat i no dependent de la discrecionalitat de tercers

Font: pressupostos de la Generalitat de Catalunya (2012), pressupostos de l'Estat (2011), recaptació de l'AEAT a Catalunya (2009) i elaboració pròpia.. Perímetre sector públic Generalitat.

Comparativa de les despeses assignables a Departaments vs Ministeris: increment del 60% amb dèficit 0 amb Estat propi



Despesa per Ministeris	2011	2012	2012	2012	2012	2012
	Pressupost previst CCAA	Pressupost previst CCAA	Esmena Pressupost de l'Estat Propi	Δ respecte al pressupost CCAA	Part de la despesa destinada a la creació d'estructures de l'Estat Propi (que abans feia Espanya)	Augment real de la despesa per la recuperació de l'Espoli Fiscal
Òrgans superiors i altres òrgans	95	85	135	59%	50	
Presidència	536	473	483	2%	-15	25
Governació i Relacions Institucionals	325	307	317	3%		10
Economia i Coneixement	1.214	1.102	1.302	18%	100	100
Ensenyament	4.834	4.596	6.796	48%		2.200
Salut	8.979	8.546	10.246	20%		1.700
Seguretat	1.145	1.088	2.108	94%	1.000	20
Territori i Sostenibilitat	1.363	1.565	7.065	352%	2.500	3.000
Cultura	282	268	338	26%	20	50
Agricultura, Ramaderia, Pesca, Alimen	367	341	441	29%		100
Benestar Social i Família	1.747	1.729	2.229	29%		500
Empresa i Ocupació	586	543	1.843	240%	200	1.100
Justícia	912	887	1.057	19%	70	100
Exteriors			265		265	
Total departaments	22.290	21.443	34.223	60%	4.140	8.905

Font: pressupostos de la Generalitat de Catalunya (2012), pressupostos de l'Estat (2011), recaptació de l'AEAT a Catalunya (2009) i elaboració pròpia

(Imports en milions d'euros)

Les despeses de Presidència relacionades amb l'acció exterior passen al Ministeri d'Exteriors. **(no s'inclouen les despeses financeres ni les aportacions als Ajuntaments)**

7 Mesures que durem a terme amb Estat propi: recuperem el robatori fiscal, aturem retallades i sortim de la crisi



Àmbit social (€ 5.258 - 6.500 milions)

- 1. Aturar les retallades i incrementar inversió en educació i en sanitat, encara lluny de la mitjana europea**
 - Substituir 500 barracons escolars per construccions -1.000M€-
 - Gratuïtat llibres de text -100M€-
 - Reduir llistes d'espera a la meitat i des col·lapsar serveis d'urgències i visites a especialistes -1.000M€-
 - Gratuïtat de les escoles bressol -200M€-
 - 100.000 ajudes a persones dependents de 1.000€ mensuals -1.200M€ -
 - Ajuda de 300€ mensuals per fill durant els primers 3 anys -500M€-
- 2. Dedicar recursos a les persones amb menys ingressos**
 - 100.000 beques a joves estudiants de € 1.000/ mes durant 10 mesos, vinculades al rendiment acadèmic -1.000M€-
 - Transport públic gratuït per estudiants, aturats i pensionistes amb pocs ingressos -100M€-
 - Complements de pensions de viduïtat -300M€-
 - Pla integral contra la pobresa -200M€-

Àmbit estalvi (€ 3.500 – 5.000 milions)

- 3. Constituir un fons de reserva de pensions segur (ara en risc pel dèficit de la S.S. Espanyola)**
 - Paga extra als pensionistes de 2.000€ -1.600M€- - Fons per al futur de les pensions -2.000M€-
- 4. Refinançar el deute actual aprofitant les millors qualificacions creditícies**

7 Mesures que durem a terme amb Estat propi: recuperem el robatori fiscal, aturem retallades i sortim de la crisi



Àmbit creixement econòmic i sortir de la crisi (€ 4.800 – 5.500 milions)

5. Engegar programa d'inversió en infraestructures (a quatre anys)

- Inversió Corredor Mediterrani Ferroviari i acabar línia d'Alta Velocitat fins a la frontera -6.000M€- (1.500 per any)
- Accés ferroviari a l'aeroport de Barcelona (convencional i AVE) i al port -560M€- (140 per any)
- Desdoblament línia tren Barcelona-Vic -250M- (62 per any)
- Línia 9 del metro -2.000M- (500 per any)
- Millora rodalies Barcelona, Tarragona i Girona -400M- (100 per any)
- Eix Transversal Ferroviari -1.500M- (375 per any)
- Línia Orbital ferroviària Vilanova-Mataró -1800M- (450 per any)
- Reducció Peatges -360M- (160 per any)
- Autovia A2 -600M- (150 per any)
- Autovia A7 -800M- (200 per any)

....

6. Ajudar les empreses a crear riquesa i ocupació

- Rebaixar pressió fiscal Impost de Societats al 25% -400M€-
- Ajudes a la I+D per arribar a les mitjanes europees -1.000M€-
- Plans per al creixement i la competitivitat dels sectors industrial i turístic -500m€-

7. Internacionalitzar sectors depenents del mercat espanyol

- Fons de capital risc per a complementar inversors internacionals -300M-
- 2 anys de suport per la implementació comercial -100M-
- co-inversió en desenvolupament de nou producte -300M-

Creació de les estructures de l'Estat català: €4.140M



Les aportacions que ara ja fem a les despeses d'estructura d'Espanya (20% del total) les invertirem per crear les estructures de l'Estat català: 4.140 milions d'euros.

Economia (**Banc Central Català**): 100M€

Política de Seguretat i Cooperació Internacional: 1000M€

Infraestructures estratègiques (**TAV, Port...**): 2500M€

Cultura (**Institucions Nacionals de llengua i cultura**): 20M€

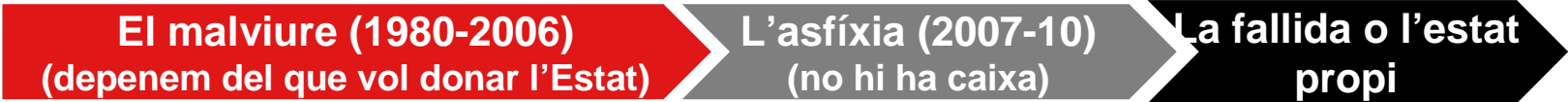
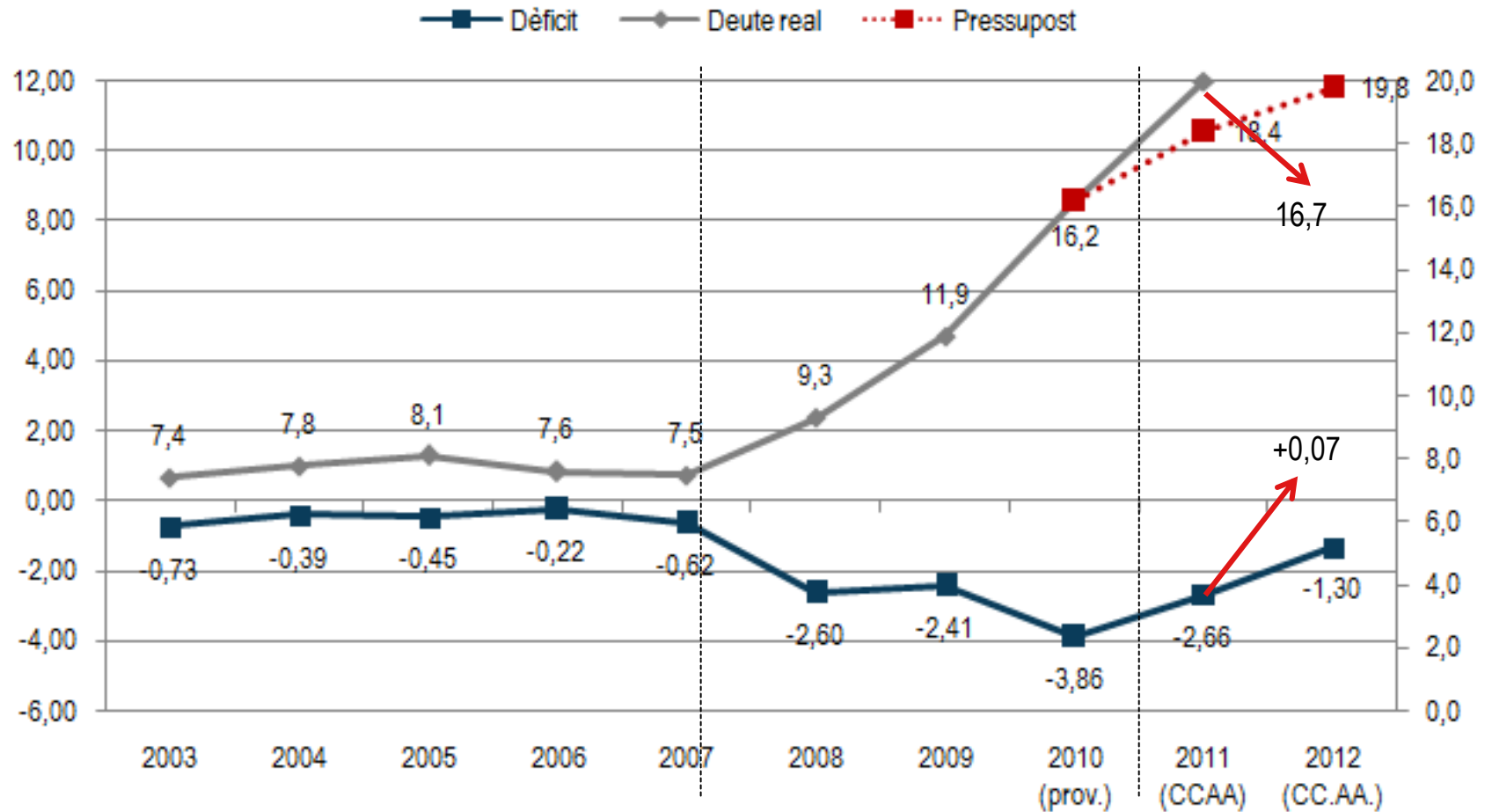
Empresa i Ocupació (**Institucions laborals i empresarials**): 200M€

Justícia (**Tribunal Constitucional, CGPJ...**): 70M€

Exteriors (**Ambaixades**): 265M€

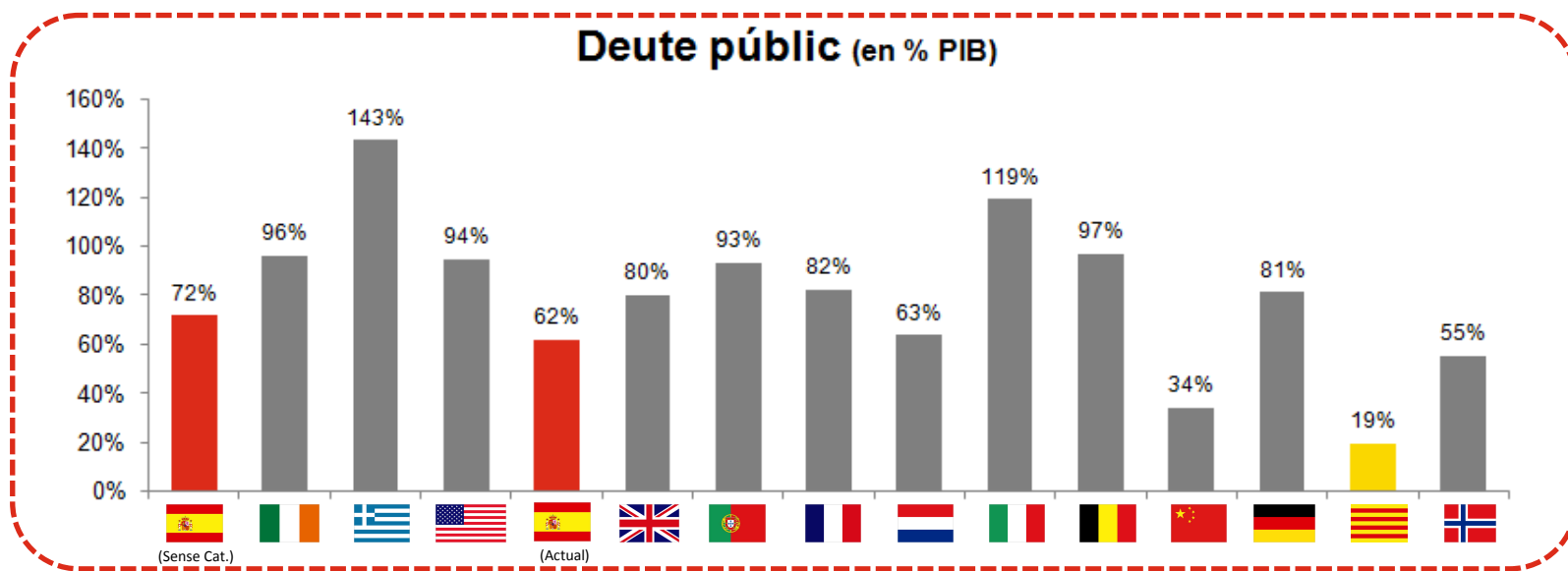
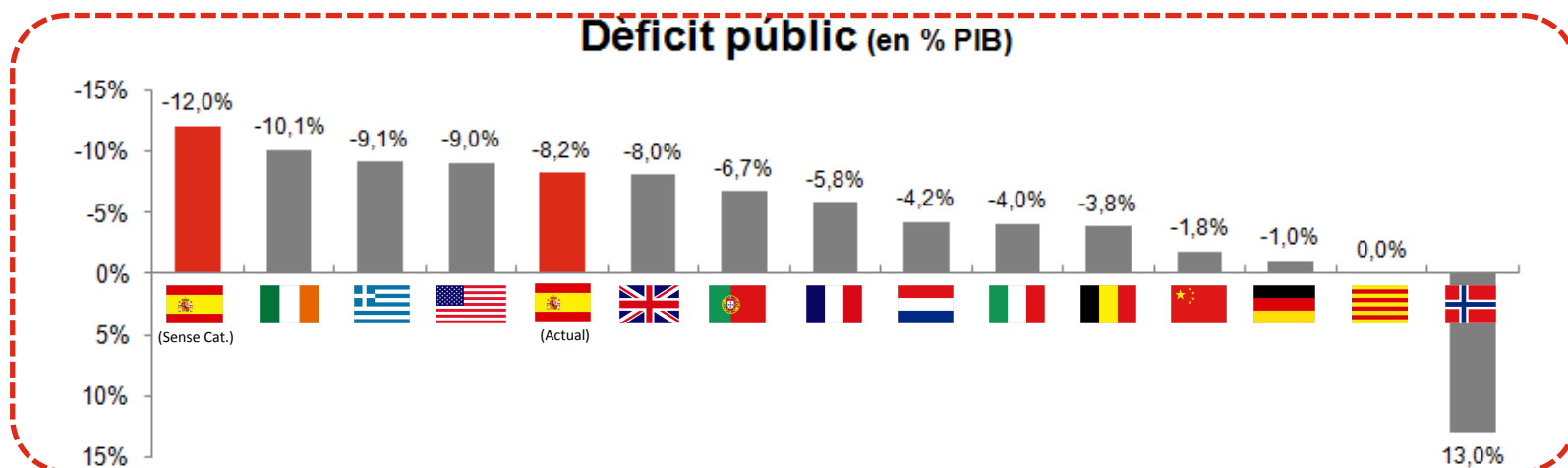
La contribució catalana actual a les despeses d'estructura de l'Estat espanyol (20% del total) és, aproximadament, la mateixa inversió que hem de fer per a crear i mantenir les estructures de l'Estat català (4.140M€). Aquesta contribució es considera lògica per pagar aquests «serveis» mentre estiguem dins Espanya i ja està descomptada quan es presenta la xifra de dèficit fiscal «net» de 20.000 milions (si no es comptabilitzés, el dèficit fiscal que es faria públic seria de 24.000 milions).

Evolució del dèficit i del deute viu



Font: pressupostos de la Generalitat de Catalunya i elaboració pròpia

Aconseguim una economia de les més sanejades del món...



Font: Eurostat, The Economist i elaboració pròpia

**PRESSUPOSTOS
DE L'ESTAT PROPI
2012**



**solidaritat
catalana
per la independència**

.....
vine als actes convocats www.espanyaensroba.cat

TU HO PENSES

#espanyaensroba

NOSALTRES HO DIEM