


Participaciones Estella 6, S.L.
(Sociedad Unipersonal)

Cuentas Anuales Abreviadas correspondientes al Ejercicio 2011

 u. 

PARTICIPACIONES ESTELLA, 6 S.L.
(Sociedad Unipersonal)

BALANCE DE SITUACIÓN ABREVIADO AL 31 DE DICIEMBRE DE 2011 Y 2010
(Euros)

ACTIVO	Notas de la Memoria	Ejercicio		PATRIMONIO NETO Y PASIVO	Notas de la Memoria	Ejercicio	
		2011	2010			2011	2010
ACTIVO NO CORRIENTE				PATRIMONIO NETO			
Inversiones en empresas del grupo y asociadas a largo plazo	Nota 5	141	141	FONDOS PROPIOS-	Nota 8	33.668	20.222
		141	141	Capital		6.000	6.000
				Capital escriturado		6.000	6.000
				Reservas		14.222	-
				Legal y estatutarias		1.200	-
				Otras reservas		13.022	-
				Resultados de ejercicios anteriores		-	(2.896)
				Resultado del ejercicio		13.446	17.118
				PASIVO NO CORRIENTE			
				PASIVO CORRIENTE			
		37.547	23.202			4.020	3.121
ACTIVO CORRIENTE				Deudas con empresas del grupo a c.p.	Nota 11	2.861	609
Deudores comerciales y otras cuentas a cobrar		15.929	18.453				
Cilientes, empresas del Grupo		-	1.257				
Deudores, empresas del Grupo	Nota 11	15.929	17.194				
Deudores varios		-	2				
Inversiones en empresas del grupo y asociadas a corto plazo		21.618	4.749	Acreeedores comerciales y otras cuentas a pagar		1.159	2.512
Créditos a empresas del grupo	Notas 6 Y 11	21.618	4.749	Otras deudas con las Administraciones Públicas	Nota 9	1.159	2.512
TOTAL ACTIVO		37.688	23.343	TOTAL PATRIMONIO NETO Y PASIVO		37.688	23.343

Las Notas 1 a 13 descritas en la Memoria adjunta forman parte integrante del balance de situación correspondiente al 31 de diciembre de 2011



PARTICIPACIONES ESTELLA, 6 S.L.
(Sociedad Unipersonal)

CUENTA DE PERDIDAS Y GANANCIAS ABREVIADA DEL EJERCICIO 2011 Y 2010
(Euros)

	Notas de la Memoria	Ejercicio 2011	Ejercicio 2010
Importe neto de la cifra de negocios			
Variación de existencias de productos terminados y en curso de fabricación			
Trabajos realizados por la empresa para su activo			
Aprovisionamientos			
Otros ingresos de explotación	Notas 10.1 y 11	19.500	26.000
Gastos de personal			
Otros gastos de explotación	Nota 10.2	(595)	(1.713)
Amortización del inmovilizado			
RESULTADO DE EXPLOTACIÓN		18.905	24.287
Ingresos financieros		304	9
Gastos financieros	Nota 11	-	(135)
RESULTADO FINANCIERO		304	(126)
RESULTADO ANTES DE IMPUESTOS		19.209	24.161
Impuestos sobre beneficios	Nota 9	(5.763)	(7.043)
RESULTADO DEL EJERCICIO PROCEDENTE DE OPERACIONES CONTINUADAS		13.446	17.118
RESULTADO DEL EJERCICIO		13.446	17.118

Las Notas 1 a 13 descritas en la Memoria adjunta forman parte integrante de la cuenta de pérdidas y ganancias correspondiente al ejercicio 2011



Handwritten signature and stamp, likely representing the legal representative of the company.

PARTICIPACIONES ESTELLA 6, S.L.

ESTADOS DE CAMBIOS EN EL PATRIMONIO NETO DE LOS EJERCICIOS 2011 Y 2010

A) ESTADO DE INGRESOS Y GASTOS RECONOCIDOS

(Euros)

	Notas de la Memoria	Ejercicio 2011	Ejercicio 2010
RESULTADO DE LA CUENTA DE PÉRDIDAS Y GANANCIAS (I)		13.446	17.118
Ingresos y gastos imputados directamente al patrimonio neto			
- Por valoración de instrumentos financieros			
Activos financieros disponibles para la venta			
Otros ingresos/gastos			
- Por cobertura de flujos de efectivo			
- Subvenciones, donaciones y legados recibidos			
- Por ganancias y pérdidas actuariales y otros ajustes			
- Efecto impositivo			
TOTAL INGRESOS Y GASTOS IMPUTADOS DIRECTAMENTE EN EL PATRIMONIO NETO (II)		-	-
Transferencias a la cuenta de pérdidas y ganancias			
- Por valoración de instrumentos financieros			
Activos financieros disponibles para la venta			
Otros ingresos/gastos			
- Por cobertura de flujos de efectivo			
- Subvenciones, donaciones y legados recibidos			
- Efecto impositivo			
TOTAL TRANSFERENCIAS A LA CUENTA DE PÉRDIDAS Y GANANCIAS (III)		-	-
TOTAL INGRESOS Y GASTOS RECONOCIDOS (I+II+III)		13.446	17.118

Las Notas 1 a 13 descritas en la Memoria abreviada adjunta forman parte integrante del estado de ingresos y gastos reconocidos correspondiente al ejercicio 2011

Handwritten signature and initials, likely representing the legal representative of the company.

PARTICIPACIONES ESTELLA, 6 S.L.
(Sociedad Unipersonal)

ESTADOS ABREVIADOS DE CAMBIOS EN EL PATRIMONIO NETO DE LOS EJERCICIOS 2011 Y 2010
B) ESTADO ABREVIADO TOTAL DE CAMBIOS EN EL PATRIMONIO NETO
(Euros)

	Capital	Reserva legal	Otras reservas	Resultados de Ejercicios Anteriores	Resultado del ejercicio	TOTAL
SALDO AL INICIO DEL EJERCICIO 2010	6.000	-	-	(3.616)	720	3.104
Total ingresos y gastos reconocidos					17.118	17.118
Operaciones con accionistas					(720)	-
- Otras operaciones				720		
SALDO FINAL DEL EJERCICIO 2010	6.000	-	-	(2.896)	17.118	20.222
Total ingresos y gastos reconocidos					13.446	13.446
Operaciones con accionistas		1.200			(17.118)	-
- Otras operaciones			13.022	2.896		
SALDO FINAL DEL EJERCICIO 2011	6.000	1.200	13.022	-	13.446	33.668

Las Notas 1 a 13 descritas en la Memoria adjunta forman parte integrante del Estado Total de Cambios en el Patrimonio Neto correspondiente al ejercicio 2011



Participaciones Estella 6, S.L. (Sociedad Unipersonal)

Memoria Abreviada correspondiente al ejercicio 2011

1.- Actividad de la empresa

De acuerdo con sus Estatutos Sociales, Participaciones Estella 6, S.L. Sociedad Unipersonal (en adelante "la Sociedad") tiene por objeto social la inversión patrimonial por cuenta propia, en todos sus aspectos, junto con la explotación de canteras, yacimientos de tierras y de toda clase de minerales, el establecimiento de fábricas de cementos, cales y yesos, y la compra, venta y comercialización de dichos productos, así como la creación, explotación y cesión de cuantas industrias se relacionen con los mismos. Dichas actividades pueden ser realizadas por la Sociedad de modo indirecto, total o parcialmente, mediante la participación en otras sociedades con objeto idéntico o análogo.

La Sociedad, que se constituyó el 4 de marzo de 1997, y tiene establecido su domicilio social en Pamplona (Navarra), en c/ Estella nº 6, no desarrolla actividad alguna.

La Sociedad está integrada en el Grupo Cementos Portland Valderrivas cuya sociedad dominante es Cementos Portland Valderrivas, S.A., con domicilio social en la calle Estella, número 6, de Pamplona, siendo esta sociedad la que formula cuentas anuales consolidadas. Las cuentas anuales consolidadas del Grupo Cementos Portland Valderrivas del ejercicio 2011 han sido formuladas por los Administradores de Cementos Portland Valderrivas, S.A. en la reunión de su Consejo de Administración celebrado el día 24 de febrero de 2012. Las cuentas anuales consolidadas del grupo Cementos Portland Valderrivas del ejercicio 2010 fueron aprobadas por la Junta General de Accionistas de Cementos Portland Valderrivas, S.A. celebrada el 11 de mayo de 2011 y depositadas en el Registro Mercantil de Navarra.

2.- Bases de presentación de las cuentas anuales

2.1 Imagen fiel

Las cuentas anuales adjuntas han sido obtenidas de los registros contables de la Sociedad y se presentan de acuerdo con el R.D. 1514/2007 por el que se aprueba el Plan General de Contabilidad, de forma que muestran la imagen fiel del patrimonio, de la situación financiera, de los resultados de la Sociedad, de los cambios en el patrimonio neto y de los flujos de efectivo habidos durante el correspondiente ejercicio. Estas cuentas anuales, que han sido formuladas por los Administradores de la Sociedad, se someterán a la aprobación por el Accionista Único, estimándose que serán aprobadas sin modificación alguna. Por su parte, las cuentas anuales del ejercicio 2010 fueron aprobadas por el Accionista Único el 8 de junio de 2011.

2.2 Responsabilidad de la información y estimaciones realizadas

En la elaboración de las cuentas anuales adjuntas se han utilizado estimaciones realizadas por la Dirección de la Sociedad para cuantificar algunos de los activos, pasivos, ingresos, gastos y compromisos que figuran registrados en ellas.

A pesar de que estas estimaciones se realizaron en función de la mejor información disponible en la fecha de formulación de estas cuentas anuales sobre los hechos analizados, es posible que los acontecimientos que puedan tener lugar en el futuro obliguen a modificarlas (al alza o a la baja) en próximos ejercicios, lo que se haría de forma prospectiva, reconociendo los efectos del cambio de estimación en las correspondientes cuentas anuales futuras.

2.1 Comparación de la información

La información contenida en esta memoria referida al ejercicio 2010 se presenta, a efectos comparativos con la información del ejercicio 2011.



3.- Aplicación del resultado

La propuesta de distribución del beneficio del ejercicio 2011 formulada por los Administradores de la Sociedad y que se someterá a la aprobación de la Junta General Ordinaria de accionistas es la siguiente:

	Euros
Beneficio neto del ejercicio 2010	13.446
Distribución: A reserva voluntaria	13.446

4.- Normas de registro y valoración

Las principales normas de registro y valoración utilizadas por la Sociedad en la elaboración de sus cuentas anuales del ejercicio 2011 y 2010, de acuerdo con las establecidas por el Plan General de Contabilidad, han sido las siguientes:

4.1 Instrumentos financieros

4.1.1 Activos financieros

Clasificación-

Los activos financieros que posee la Sociedad corresponden a la categoría de "Préstamos y partidas a cobrar", definiéndose como activos financieros originados en la venta de bienes o en la prestación de servicios por operaciones de tráfico de la empresa, o los que no teniendo un origen comercial, no son instrumentos de patrimonio ni derivados y cuyos cobros son de cuantía fija o determinable y no se negocian en un mercado activo.

Valoración inicial –

Los activos financieros se registran inicialmente al valor razonable de la contraprestación entregada más los costes de la transacción que sean directamente atribuibles.


Valoración posterior –

Los préstamos y partidas a cobrar se valoran por su coste amortizado, correspondiendo éste básicamente al efectivo entregado menos las devoluciones del principal efectuadas, más los intereses devengados no cobrados en el caso de los préstamos, y al valor actual de la contraprestación realizada en el caso de las cuentas a cobrar.

Al menos al cierre del ejercicio la Sociedad realiza un test de deterioro para los activos financieros que no están registrados a valor razonable. Se considera que existe evidencia objetiva de deterioro si el valor recuperable del activo financiero es inferior a su valor en libros. Cuando se produce, el registro de este deterioro se registra en la cuenta de pérdidas y ganancias.

En particular, y respecto a las correcciones valorativas relativas a los deudores comerciales y otras cuentas a cobrar, el criterio utilizado por la Sociedad para calcular las correspondientes correcciones valorativas, si las hubiera, está en función de la antigüedad de la deuda y de la solvencia del deudor.

La Sociedad da de baja los activos financieros cuando expiran o se han cedido los derechos sobre los flujos de efectivo del correspondiente activo financiero y se han transferido sustancialmente los riesgos y beneficios inherentes a su propiedad.



4.1.2 Pasivos financieros

Son pasivos financieros aquellos débitos y partidas a pagar que tiene la Sociedad y que se han originado en la compra de bienes y servicios por operaciones de tráfico de la empresa, o también aquellos que sin tener un origen comercial, no pueden ser considerados como instrumentos financieros derivados.

Los débitos y partidas a pagar se valoran inicialmente al valor razonable de la contraprestación recibida, ajustada por los costes de la transacción directamente atribuibles. Con posterioridad, dichos pasivos se valoran de acuerdo con su coste amortizado, utilizando el método del tipo de interés efectivo.

La Sociedad da de baja los pasivos financieros cuando se extinguen las obligaciones que los han generado.

4.2 Impuestos sobre beneficios

El gasto o ingreso por impuesto sobre beneficios comprende la parte relativa al gasto o ingreso por el impuesto corriente y la parte correspondiente al gasto o ingreso por impuesto diferido.

El impuesto corriente es la cantidad que la Sociedad satisface como consecuencia de las liquidaciones fiscales del impuesto sobre el beneficio relativas a un ejercicio. Las deducciones y otras ventajas fiscales en la cuota del impuesto, excluidas las retenciones y pagos a cuenta, así como las pérdidas fiscales compensables de ejercicios anteriores y aplicadas efectivamente en éste, dan lugar a un menor importe del impuesto corriente.

El gasto o el ingreso por impuesto diferido se corresponde con el reconocimiento y la cancelación de los activos y pasivos por impuesto diferido. Estos incluyen las diferencias temporarias que se identifican como aquellos importes que se prevén pagaderos o recuperables derivados de las diferencias entre los importes en libros de los activos y pasivos y su valor fiscal, así como las bases imponibles negativas pendientes de compensación y los créditos por deducciones fiscales no aplicadas fiscalmente. Dichos importes se registran aplicando a la diferencia temporaria o crédito que corresponda el tipo de gravamen al que se espera recuperarlos o liquidarlos.

Se reconocen pasivos por impuestos diferidos para todas las diferencias temporarias imponibles, excepto aquellas derivadas del reconocimiento inicial de fondos de comercio o de otros activos y pasivos en una operación que no afecta ni al resultado fiscal ni al resultado contable y no es una combinación de negocios, así como las asociadas a inversiones en empresas dependientes, asociadas y negocios conjuntos en las que la Sociedad puede controlar el momento de la reversión y es probable que no reviertan en un futuro previsible.

Por su parte, los activos por impuestos diferidos sólo se reconocen en la medida en que se considere probable que la Sociedad vaya a disponer de ganancias fiscales futuras contra las que poder hacerlos efectivos.

Los activos y pasivos por impuestos diferidos, originados por operaciones con cargos o abonos directos en cuentas de patrimonio, se contabilizan también con contrapartida en patrimonio neto.


En cada cierre contable se reconsideran los activos por impuestos diferidos registrados, efectuándose las oportunas correcciones a los mismos en la medida en que existan dudas sobre su recuperación futura. Asimismo, en cada cierre se evalúan los activos por impuestos diferidos no registrados en balance y éstos son objeto de reconocimiento en la medida en que pase a ser probable su recuperación con beneficios fiscales futuros.

Desde el ejercicio 2007 la Sociedad está acogida al régimen de consolidación fiscal, siendo Cementos Portland Valderrivas, S.A., (Accionista único de la Sociedad), la sociedad cabecera de grupo.

4.3 Ingresos y gastos

Los ingresos y gastos se reconocen en función del devengo, es decir, cuando se produce la corriente real de bienes y servicios que los mismos representan, con independencia del momento en que se produzca la corriente monetaria o financiera derivada de ellos:

- Concretamente, los ingresos se calculan al valor razonable de la contraprestación cobrada o a cobrar y representan los importes a cobrar por los bienes entregados y los servicios prestados en el marco ordinario de la actividad, menos descuentos, IVA y otros impuestos relacionados con las ventas.
- Las ventas de bienes se reconocen cuando éstos se han entregado y su propiedad se ha transferido.



- Los ingresos por intereses se devengan siguiendo un criterio temporal, en función del principal pendiente de pago y el tipo de interés efectivo aplicable, que es el tipo que descuenta exactamente los flujos futuros en efectivo estimados a lo largo de la vida prevista del activo financiero al importe neto en libros de dicho activo.

4.4 Provisiones y contingencias

Los Administradores de la Sociedad en la formulación de las cuentas anuales diferencian entre:

- a) Provisiones: saldos acreedores que cubren obligaciones presentes a la fecha del balance surgidas como consecuencia de sucesos pasados de los que pueden derivarse perjuicios patrimoniales para las entidades; concretos en cuanto a su naturaleza pero que requieren estimación en cuanto a su importe y/ o momento de cancelación, y
- b) Pasivos contingentes: obligaciones posibles surgidas como consecuencia de sucesos pasados, cuya materialización futura está condicionada a que ocurra, o no, uno o más eventos futuros independientes de la voluntad de la Sociedad.

Las cuentas anuales recogen todas las provisiones con respecto a las cuales se estima que la probabilidad de que se tenga que atender la obligación es mayor que de lo contrario. Los pasivos contingentes no se reconocen en las cuentas anuales, sino que se informa sobre los mismos en las notas de la memoria, en la medida en que no sean considerados como remotos.

Las provisiones - que se cuantifican teniendo en consideración la mejor información disponible sobre las consecuencias del suceso en el que traen su causa y son re-estimadas con ocasión de cada cierre contable - se utilizan para afrontar las obligaciones específicas para las cuales fueron originalmente reconocidas; procediéndose a su reversión, total o parcial, cuando dichas obligaciones dejan de existir o disminuyen.

La compensación a recibir de un tercero en el momento de liquidar la obligación, siempre que no existan dudas de que dicho reembolso será percibido, se registra como activo, excepto en el caso de que exista un vínculo legal por el que se haya exteriorizado parte del riesgo, y en virtud del cual la Sociedad no esté obligada a responder; en esta situación, la compensación se tendrá en cuenta para estimar el importe por el que, en su caso, figurará la correspondiente provisión.

4.5 Transacciones con vinculadas


La Sociedad realiza todas sus operaciones con vinculadas a valores de mercado. Adicionalmente, los precios de transferencia se encuentran adecuadamente soportados por lo que los Administradores de la Sociedad consideran que no existen riesgos significativos por este aspecto de los que puedan derivarse pasivos de consideración en el futuro.

5. Inversiones en empresas del grupo y asociadas a largo plazo

No se ha registrado ningún movimiento durante los ejercicios 2011 y 2010 en el epígrafe "Inversiones en empresas del grupo y asociadas a l.p." del activo no corriente del balance de situación adjunto, correspondiendo la totalidad de la inversión a 5 acciones de Cementos Alfa, S.A, representativas del 0,0002% del capital social de dicha entidad.

6.- Inversiones en empresas del grupo y asociadas a corto plazo

El saldo de este epígrafe a 31 de diciembre de 2011, que asciende a 21.618 euros (4.478 euros en 2010) recoge la situación crediticia mantenida entre la Sociedad y Cementos Portland Valderrivas, S.A., sociedad dominante del Grupo en el que se integra la Sociedad, en función del sistema de gestión centralizada de tesorería (Nota 11) que devengan un tipo de interés de mercado. El tipo de interés anual está referenciado al Euribor más un diferencial de mercado. La relación crediticia mantenida entre la Sociedad y Cementos Portland Valderrivas, S.A. ha generado unos ingresos financieros durante el ejercicio 2011 por importe de 304 euros (9 euros en 2010).



7.-Información sobre naturaleza y nivel de riesgo de los instrumentos financieros

7.1 Información cualitativa

La gestión de los riesgos financieros de la Sociedad está centralizada en la Dirección Financiera del Grupo Cementos Portland Valderrivas, la cual tiene establecidos los mecanismos necesarios para controlar la exposición a las variaciones en los tipos de interés y tipos de cambio, así como a los riesgos de crédito y liquidez. A continuación se indican los principales riesgos financieros que impactan a la Sociedad:

a) Riesgo de crédito:

Los principales activos financieros de la Sociedad son saldos de caja y efectivo y cuentas a cobrar a empresas del grupo, que representan la exposición máxima de la Sociedad al riesgo de crédito en relación con los activos financieros. El riesgo de crédito de la Sociedad es atribuible principalmente a sus deudas comerciales. Los importes se reflejan en el balance de situación netos de provisiones para insolvencias, estimadas por la Dirección de la Sociedad en función de la experiencia de ejercicios anteriores y de su valoración del entorno económico actual.

7.2 Información cuantitativa

a) Riesgo de crédito:

Para mitigar el riesgo de crédito, el Grupo Cementos Portland Valderrivas dispone de un seguro de crédito para las operaciones realizadas con terceros, pero dado que Participaciones Estella 6, S.L. no efectúa ventas a terceros no tiene contratada dicha póliza.

8.- Patrimonio Neto y Fondos propios

Al 31 de diciembre de 2011 y 2010, el capital social está representado por quinientas participaciones sociales, de 12 euros de valor nominal cada una, totalmente suscritas y desembolsadas.

El único partícipe de la Sociedad al 31 de diciembre de 2011 y 2010 es Cementos Portland Valderrivas, S.A..

La Sociedad cumple con todos los requisitos legales derivados de la situación de unipersonalidad. Los únicos contratos que mantiene la Sociedad con el Accionista Único, se derivan de las operaciones descritas en la Nota 6 y Nota 11.

8.1 Reserva legal


De acuerdo con el Texto Refundido de la Ley de Sociedades Anónimas, debe destinarse una cifra igual al 10% del beneficio del ejercicio a la reserva legal hasta que ésta alcance, al menos, el 20% del capital social. La reserva legal podrá utilizarse para aumentar el capital en la parte de su saldo que exceda del 10% del capital ya aumentado. Salvo para la finalidad mencionada anteriormente, y mientras no supere el 20% del capital social, esta reserva sólo podrá destinarse a la compensación de pérdidas y siempre que no existan otras reservas disponibles suficientes para este fin. A 31 de diciembre de 2010 la reserva legal se encuentra constituida en su totalidad.

9.- Administraciones Públicas y situación fiscal

El detalle de los saldos mantenidos con las Administraciones Públicas es el siguiente:

Ejercicio 2011

	Euros
Otras deudas con Administraciones Públicas	
Hacienda Pública, acreedora por IVA	1.159
Total	1.159

l.  9

Ejercicio 2010

	Euros
Otras deudas con Administraciones Públicas	
Hacienda Pública, acreedora por IVA	2.506
Hacienda Pública, retención por IRPF	6
Total	2.512

9.1 Conciliación resultado contable y base imponible fiscal

La conciliación entre el resultado contable y la base imponible de Impuesto sobre Sociedades es la siguiente:

Ejercicio 2011

	Euros		
	Aumentos	Disminuciones	Total
Resultado contable antes de impuestos			19.209
Diferencias permanentes			
Compensación BIN	-	-	
Base imponible fiscal			19.209
Cuota al 30%			5.763
Retenciones y pagos a cuenta			3.510
Cuota a ingresar (devolver)			2.253

Desde el 1 de enero de 2007 la Sociedad tributa en régimen de consolidación fiscal (véase Nota 4.2); como consecuencia de este régimen, la cuota a pagar resultante se registra en una cuenta a cobrar a la cabecera del grupo fiscal, Cementos Portland Valderrivas, S.A., en el ejercicio 2011 este importe asciende a 2.253 euros (en 2010 la cuota a pagar resultante se registró en una cuenta a pagar a la cabecera del grupo fiscal, cuyo importe ascendió a 609 euros).

Ejercicio 2009


	Euros		
	Aumentos	Disminuciones	Total
Resultado contable antes de impuestos			24.161
Diferencias permanentes			
Compensación BIN	-	684	
Base imponible fiscal			23.477
Cuota al 30%			7.043
Retenciones y pagos a cuenta			6.434
Cuota a ingresar (devolver)			(609)

9.2 Bases imponibles negativas

En la liquidación del impuesto correspondiente al ejercicio 2011 y 2010, la Sociedad ha aplicado la totalidad de las bases negativas pendientes de compensar, todas ellas generadas con anterioridad a su incorporación al grupo fiscal.

9.3 Ejercicios pendientes de comprobación y actuaciones inspectoras

Según establece la legislación vigente, los impuestos no pueden considerarse definitivamente liquidados hasta que las declaraciones presentadas hayan sido inspeccionadas por las autoridades fiscales, o haya transcurrido el plazo de prescripción de cuatro años. Al 31 de Diciembre de 2011, la sociedad tiene abiertos a inspección por las autoridades



10

fiscales todos los impuestos principales que le son aplicables para los últimos cuatro años. Los Administradores de la sociedad no esperan que, en caso de inspección, surjan pasivos adicionales significativos.

10.- Ingresos y gastos

10.1 Otros ingresos de explotación

	Euros	
	2011	2010
Ingresos por atenciones estatutarias	19.500	26.000
Total	19.500	26.000

En 2011 y 2010, dentro de este epígrafe se recogen el importe recibido como Atenciones Estatutarias por ser miembro del Consejo de Administración de Navarra de Transportes, S.A.

10.2 Otros gastos de explotación

El detalle de otros gastos de explotación es el siguiente:

	Euros	
	2011	2010
Servicios de profesionales independientes	240	1.382
Otros servicios exteriores	64	40
Otros tributos	291	291
Total	595	1.713

11.- Operaciones y saldos con partes vinculadas

11.1 Operaciones y saldos con partes vinculadas


La composición de los saldos deudores con empresas del Grupo, así como el detalle de las operaciones intragrupo son las siguientes:

Ejercicio 2011

	Euros			
	Saldos Deudores	Saldos Acreedores	Operaciones	
			Ingresos	Gastos
Grupo:				
Cementos Portland Valderrivas, S.A.	37.547	2.861	304	-
Navarra de Transportes, S.A.	-	-	19.500	-
Total	37.547	2.861	19.804	-

El saldo deudor a corto plazo con Cementos Portland Valderrivas, S.A. incluye el crédito concedido en función del sistema de gestión centralizada de tesorería, cuyo saldo dispuesto al 31 de diciembre de 2011 asciende a 21.618 euros (4.748 euros en 2010). El tipo de interés anual está referenciado al Euribor más un diferencial de mercado. La relación crediticia mantenida entre la Sociedad y Cementos Portland Valderrivas, S.A. ha generado unos ingresos financieros durante el ejercicio 2011 de 304 euros (135 euros de gasto en 2010).

U. A. e



Adicionalmente, en 2011 se han recibido 19.500 euros como Atenciones Estatutarias por ser miembro del Consejo de Administración de Navarra de Transportes, S.A. (26.000 euros en 2010) Nota 10.1.

Ejercicio 2010

	Euros			
	SalDOS Deudores	SalDOS Acreedores	Operaciones	
			Ingresos	Gastos
Grupo: Cementos Portland Valderrivas, S.A. Navarra de Transportes, S.A.	23.200	609	- 26.000	135
Total	23.200	609	26.000	135

11.2 Retribuciones a los Administradores y a la alta dirección

Durante los ejercicios 2011 y 2010 los Administradores no han recibido remuneración alguna con cargo a la Sociedad, asimismo no existen compromisos asumidos en materias de pensiones u otros de similar naturaleza.

La Sociedad está integrada operativa, administrativa y financieramente en el Grupo Portland Valderrivas que es donde radica la Alta Dirección para todas las sociedades participadas del grupo. El Grupo Cementos Portland Valderrivas está organizado por líneas de negocio que no coinciden con la estructura jurídica de las sociedades que lo componen. Cada línea de negocio o área funcional tiene su alta dirección corporativa que reside en Cementos Portland Valderrivas, S.A., por lo que las filiales no cuentan con personal que pudiera considerarse desarrolla funciones de alta dirección. En consecuencia, el Administrador entiende que en el caso de la Sociedad no tienen efecto la obligación de desglosar las percepciones retributivas relativas a la alta dirección.

11.3 Detalle de participaciones en sociedades con actividades similares y realización por cuenta propia o ajena de actividades similares por parte de los Administradores

De conformidad con el artículo 229 del Real Decreto Legislativo 1/2010 de 2 de julio por el que se aprueba el texto refundido de la Ley de Sociedades de Capital, con el fin de reforzar la transparencia de las sociedades anónimas, se facilita la siguiente información acerca de los Administradores de la Sociedad y personas vinculadas:

a) Detalle de participaciones en sociedades con actividad similar:

Durante los ejercicios 2011 y 2010, la Sociedad no ha recibido ninguna comunicación por parte de los Administradores referente al mantenimiento de participaciones en el capital de sociedades con el mismo, análogo o complementario género de actividad al que constituye el objeto social de la Sociedad, a excepción de Dña. Concepción Ortuño Sierra 2.200 títulos de Cementos Portland Valderrivas, S.A.

b) Realización por cuenta propia o ajena de actividades similares por parte de los Administradores:

Asimismo y de acuerdo con el texto mencionado anteriormente, por lo que se refiere a cargos o funciones, relativos o no, a las empresas del Grupo, multigrupo o asociadas de Cementos Portland Valderrivas, S.A. y del Grupo FCC, la información comunicada es la siguiente:

Personas Jurídicas miembros del Consejo de Administración:

Handwritten signatures and initials, including a large signature and a smaller one to the right.

Consejero	Sociedad en la que ejerce el cargo	% Participación	Cargo o función
COMPAÑÍA AUXILIAR DE BOMBEO DE HORMIGÓN, S.A. Representada por: Dña. M ^a Concepción Ortuño Sierra	ÁRIDOS Y PREMEZCLADOS, S.A.	-	VOCAL
	ATRACEM, S.A.	-	VOCAL
	CEMENTOS LEMONA, S.A.	-	VOCAL
	CEMENTOS VILLAVERDE, S.L.	-	VOCAL
	CORPORACIÓN UNILAND, S.A.	-	VOCAL
	HORMIGONES Y MORTEROS PREPARADOS, S.A.	-	VOCAL
	MORTEROS VALDERRIVAS, S.L.	-	VOCAL
	UNILAND CEMENTERA, S.A.	-	VOCAL
	PREFABRICADOS LEVISA, S.A.	-	VOCAL
	HORMINAL, S.L.	-	VOCAL
	TRATAMIENTO DE ESCOMBROS DE ALMOGUERA, S.L.	-	VOCAL
CEMENTOS ALFA, S.A.	-	VOCAL	
CEMENTOS PORTLAND VALDERRIVAS, S.A. Representada por: D. Jaime Úrculo Bareño	CANTERAS Y HORMIGONES VRE, S.A.	-	PRESIDENTE
	FORTIA ENERGÍA, S.L.	-	VOCAL
HORMIGONES Y MORTEROS PREPARADOS, S.A. Representada por: D. Eduardo Arroyo Mendía	NOVHORVI, S.L.	-	VOCAL

Personas físicas representantes de las sociedades que ostentan el cargo de consejeros:

Representante del Consejero	Sociedad en la que ejerce el cargo	% Participación	Cargo o función
D. JAIME ÚRCULO BAREÑO	CEMENTOS PORTLAND VALDERRIVAS, S.A.	-	Director Corporativo de Administración y Finanzas
	SOCIETE DES CIMENTS D'ENFIDHA	-	Representante de la Consejera UNILAND INTERNATIONAL, BV
	UNILAND TRADING, BV	-	Representante de la Consejera UNILAND INTERNATIONAL, BV
	TELSA, S.A.	-	Presidente
	TELSA, S.A. Y CIA. SRC	-	Vocal
	UNILAND ACQUISITION CORPORATION	-	Presidente
	UNILAND INTERNATIONAL, BV	-	Vocal
	DRAGON ALFA CEMENT LTD	-	Director
DÑA. M^a CONCEPCIÓN ORTUÑO SIERRA	COMPAÑÍA AUXILIAR DE BOMBEO DE HORMIGÓN, S.A.	-	Consejera
	CARBOCEM, S.A.	-	Consejera
	HORMINAL, S.L.	-	Representante de la Consejera Áridos y Premezclados, S.A.
D. EDUARDO ARROYO MENDIA	HORMIGONES EN MASA VALTIERRA, S.A.	-	Secretario
	HORMIGONES Y ÁRIDOS DEL PIRINEO ARAGONES	-	Secretario
	ÁRIDOS DE NAVARRA, S.A.	-	Secretario
	HORMIGONES CALAHORRA, S.A.	-	Vocal
	HORMIGONES DELFIN, S.A.	-	Secretario
	HORMIGONES REINARES, S.A.	-	Secretario

En relación a la participación de los administradores de Participaciones Estella 6 S.L., o personas a éstos vinculados en otras sociedades, hay que indicar que los administradores forman parte del Grupo Cementos Portland Valderrivas, del que la mercantil Cementos Portland Valderrivas, S.A. es la sociedad cabecera. Las sociedades integrantes de ese Grupo (que, a los efectos del artículo 231 de la Ley de Sociedades de Capital son personas vinculadas a los administradores) desarrollan actividades que son iguales, análogas o complementarias a la actividad que constituye el objeto de Participaciones Estella 6, S.L.. Varias de las sociedades del Grupo desempeñan cargos o funciones directivas en otras empresas del Grupo.

11.3 Estructura financiera

Tal y como se menciona en la Nota 1, la Sociedad pertenece al Grupo Cementos Portland Valderrivas, que a su vez pertenece al Grupo FCC. La financiación de las operaciones del grupo es básicamente interna, a través de un sistema centralizado de tesorería a nivel del Grupo Cementos Portland Valderrivas.

12.- Otra información

12.1 Personal

Durante los ejercicios 2011 y 2010 la Sociedad no ha tenido personal en plantilla.

La información relativa a los Administradores en los ejercicios 2011 y 2010 es la siguiente:

Ejercicio	Categorías	Hombres	Mujeres	Número
2011	Administradores	2	1	3
2010	Administradores	2	1	3

12.2 Información sobre los aplazamientos de pago efectuados a proveedores. Disposición adicional tercera. "Deber de información" de la Ley 15/2010, de 5 de julio.

En relación a la información requerida por la Disposición adicional tercera de la Ley 15/2010, de 5 de julio al 31 de diciembre de 2011 y 2010, ningún importe del saldo pendiente de pago a los proveedores acumulaba un aplazamiento superior al plazo legal de pago. Asimismo, la totalidad de los pagos efectuados a proveedores durante el ejercicio 2011 se han realizado dentro del plazo máximo legal fijado en la Ley.

Esta información se refiere a los proveedores que por su naturaleza son acreedores comerciales por deudas con suministradores de bienes y servicios, de modo que incluye los datos relativos a las partidas "Proveedores" y "Acreedores varios" del pasivo corriente del balance de situación.

El plazo máximo legal de pago aplicable a la Sociedad según la Ley 3/2004, de 29 de diciembre, por la que se establecen medidas de lucha contra la morosidad en las operaciones comerciales y conforme a las disposiciones transitorias establecidas en la Ley 15/2010, de 5 de julio, es de 85 días entre la fecha de entrada en vigor de la Ley y hasta el 31 de diciembre de 2011.

13.- Hechos posteriores

Con posterioridad al cierre del ejercicio y hasta la fecha de formulación no han acontecido hechos que deban ser mencionados en esta nota.


Handwritten signature and initials in black ink, consisting of a large stylized 'A' and other scribbles.

Participaciones Estella 6, S.L.

(Sociedad Unipersonal)

Firma de los Administradores


Las Cuentas Anuales del ejercicio 2011 de PARTICIPACIONES ESTELLA 6, S.L. (Sociedad Unipersonal), integradas por el balance de situación, la cuenta de pérdidas y ganancias, el estado de cambios en el patrimonio neto y la Memoria, han sido formuladas por los Administradores de PARTICIPACIONES ESTELLA 6, S.L. (Sociedad Unipersonal) en su reunión del día 30 de marzo de 2012. Dichas Cuentas Anuales corresponden al ejercicio cerrado el día 31 de diciembre de 2011, estando extendidos en 15 hojas todas ellas visadas por los Administradores, firmando en esta última hoja todos ellos.



Cementos Portland Valderrivas, S.A.
Representada por D. Jaime Úrculo Bareño
Presidente



Cía. Auxiliar de Bombeo de Hormigón, S.A.
(Sociedad Unipersonal)
Representada por Dña. Concepción Ortuño Sierra
Vocal



Hormigones y Morteros Preparados, S.A.
(Sociedad Unipersonal)
Representada por D. Eduardo Arroyo Mendía
Secretario