

# Anuari 2014

## Les enquestes del CEO durant el 2014



Centre  
d'Estudis  
d'Opinió



Generalitat  
de Catalunya



# Anuari 2014

## Les enquestes del CEO durant el 2014

**Barcelona, 2015**



**Centre  
d'Estudis  
d'Opinió**



**Generalitat  
de Catalunya**

Consultable a la web del CEO: <http://www.ceo.gencat.cat>

Sou lliure de copiar, distribuir i comunicar públicament l'obra mencionant el Centre d'Estudis d'Opinió com a autor. No podeu utilitzar aquesta obra per a finalitats comercials. No podeu alterar, transformar o generar una obra derivada d'aquesta obra.

1a edició, abril 2015

ISSN 2014-6019

DL: B. 9438-2012

# Sumari

Introducció .....	H
Economia .....	È
Societat .....	Fí
Política .....	Hï
Govern i Administració Pública .....	Î H
Annex .....	Ï H



# Introducció





El Centre d'Estudis d'Opinió torna a publicar el seu Anuari, aquest cop corresponent al 2014, l'any del Tricentenari. En aquesta publicació hi ha un recull d'algunes de les preguntes que hem considerat més interessants que hem fet a les enquestes fetes pel CEO, amb el benentès que la integritat dels qüestionaris i dels resultats està disponible per a tothom al Registre d'Estudis d'Opinió, l'accés al qual es pot fer telemàticament. Així mateix, hom també pot demanar al CEO les corresponents matrius de dades.

El 2014 ha estat un any en el que la crisi econòmica ha continuat. La Generalitat de Catalunya ha dedicat molts esforços per a fer-hi front. En aquest sentit, ha estat molt curosa amb la despesa pública, i el CEO no n'ha estat l'excepció. El seu pressupost ha continuat contingut, tot i que ha estat suficient per donar acompliment al principal objectiu del CEO: generar dades sobre l'opinió que els ciutadans de Catalunya tenen respecte a diversos temes de la vida col·lectiva. Aquestes dades, com sempre, queden a disposició del Govern, del Parlament i de tothom en general, per tal que el debat polític pugui ser fet amb prou coneixement d'allò que pensen els ciutadans.

Enguany, el CEO ha introduït una novetat rellevant en la seva enquesta més important, el Baròmetre d'Opinió Política. Si fins al 2013 el BOP ha estat una enquesta telefònica, el 2014 ha passat a ser una enquesta presencial. Per raons pressupostàries, es va optar per fer només dues onades del mateix, i mantenir la grandària de la mostra a 2.000 entrevistes. A banda del BOP, hem fet una enquesta sobre el Debat de Política General, tres Òmnibus (enquestes que posa al servei dels Departaments de Generalitat perquè proposin preguntes de llur interès), una enquesta sobre la Valoració del Govern i de les Polítiques Públiques i, a finals d'any i per tenir dades sobre la situació política existent després de la celebració del procés participatiu sobre la independència de Catalunya el 9 de novembre, una enquesta de context polític.

Per tant, en conjunt, el CEO ha fet 12.250 entrevistes: 4.000 entre les dues onades del BOP; 800 a la del Debat de Política General; 4.800 als tres òmnibus (1.600 entrevistes a cadascun d'ells); 1.600 entrevistes a l'enquesta sobre la Valoració del Govern i, finalment, 1.050 entrevistes a l'enquesta de Context Polític. Com sempre, a les persones que ens han respost, els agraïm moltíssim la seva col·laboració.

Com s'ha fet en anteriors edicions d'aquest anuari, les dades es presenten en quatre apartats: Economia, Societat, Política i Govern i Administració Pública. A cadascun d'ells, s'hi recull una selecció de les preguntes que poden tenir un

interès més gran per al lector. Val la pena recordar, un cop més, que s'ha mantingut el criteri de no afegir cap comentari a les dades que es mostren. Cada lector ja té prou criteri per valorar-les com consideri.

Amb aquest Anuari queda a disposició de tothom bona part de la feina que s'ha fet durant el 2014 al CEO. Aquesta feina ha estat feta amb rigor i amb l'objectiu d'oferir un servei públic de qualitat pels diversos analistes del CEO, els quals han comptat amb el suport de la resta del seu personal. Com que sense el seu treball i dedicació no tindríem aquestes dades, és de justícia reconèixer-ho i agrair-los la bona feina realitzada.

Jordi Argelaguet i Argemí

Director del Centre d'Estudis d'Opinió

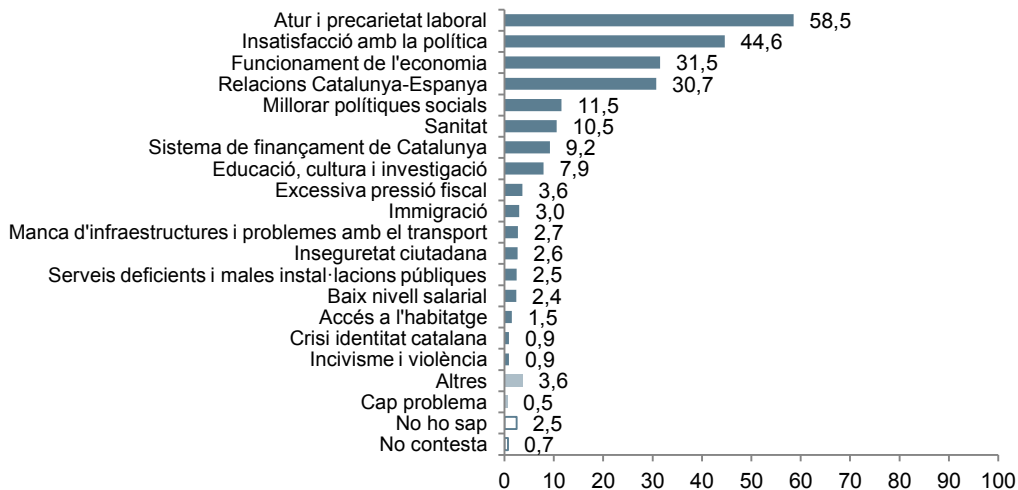
# Economia

- La insatisfacció amb la política presenta el percentatge més alt de la sèrie i arriba al 44,6%.
- Una majoria que supera el 70% creu convenient que Catalunya disposi d'una Hisenda pròpia.
- La valoració de la situació econòmica de Catalunya comença a palesar un cert, incipient optimisme en acabar l'any: un 47,7% diu que és igual a l'any anterior; un 14,5% que és millor; i un 35% diu que és pitjor. A finals del 2013, aquest darrer percentatge era del 55%.



### Quins creu que són els principals problemes que té actualment Catalunya?

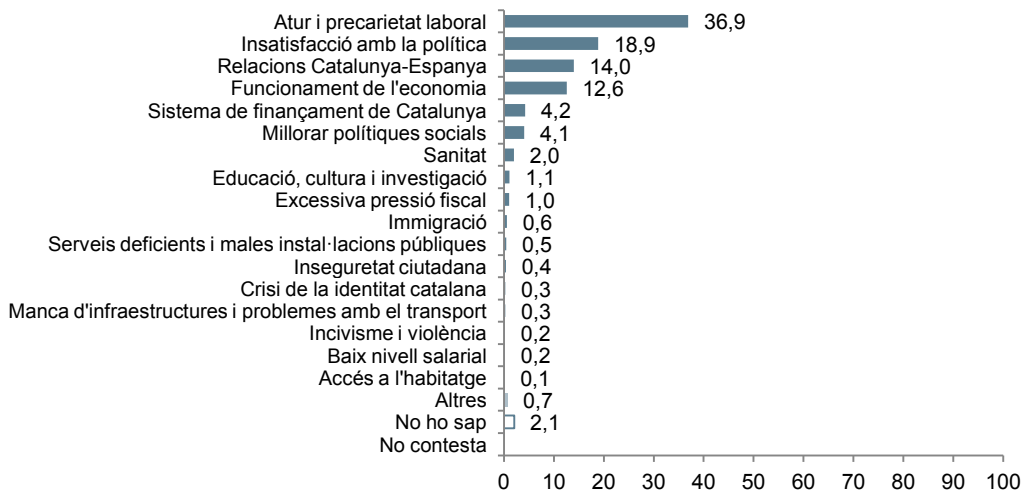
(N=1100; resposta múltiple; %)



Font: Enquesta sobre context polític a Catalunya. 2014

### Quin d'aquests problemes considera que és el més important?

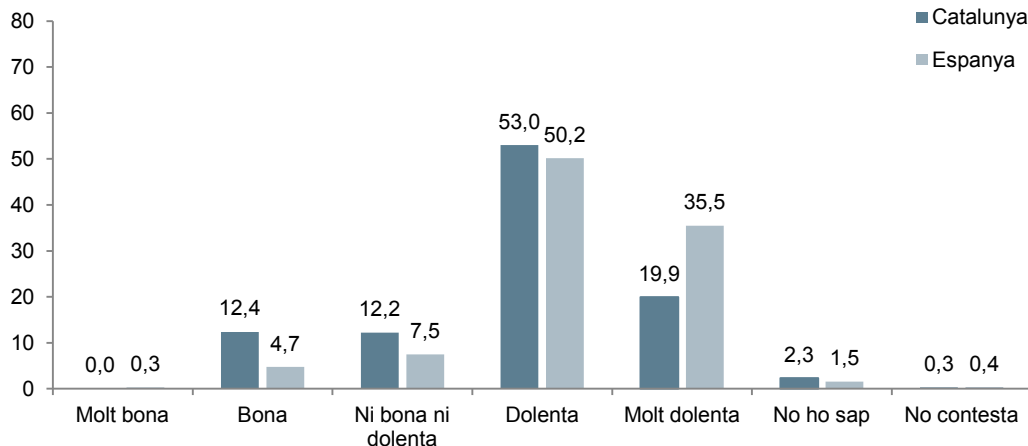
(Base: només responen els que han citat algun problema N=1059; resposta simple; %)



Font: Enquesta sobre context polític a Catalunya. 2014

### Vostè com valora l'actual situació econòmica de Catalunya/Espanya?

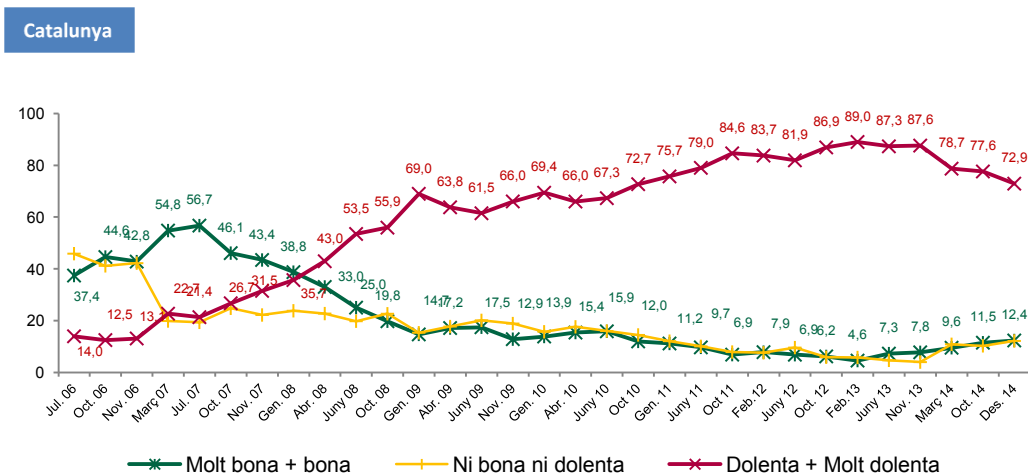
(N=1100; resposta simple; %)



Font: Enquesta sobre context polític a Catalunya. 2014

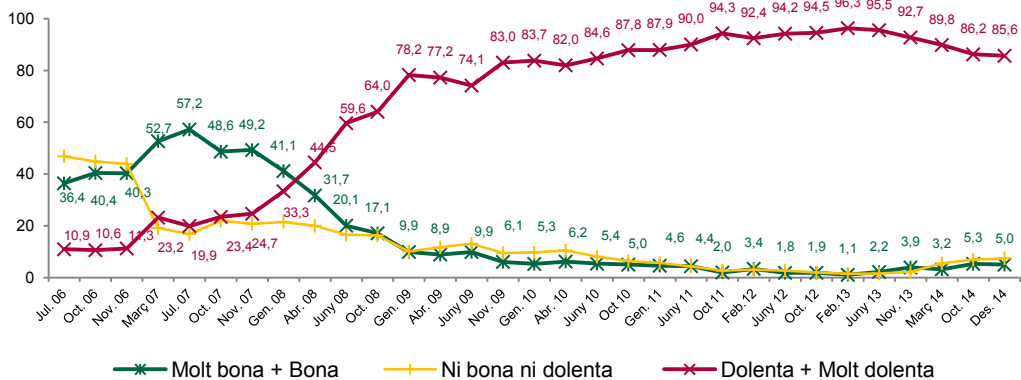
### Vostè com valora l'actual situació econòmica de Catalunya/Espanya?

(N=1100; resposta simple; %)



Font: Enquesta sobre context polític a Catalunya. 2014

Espanya

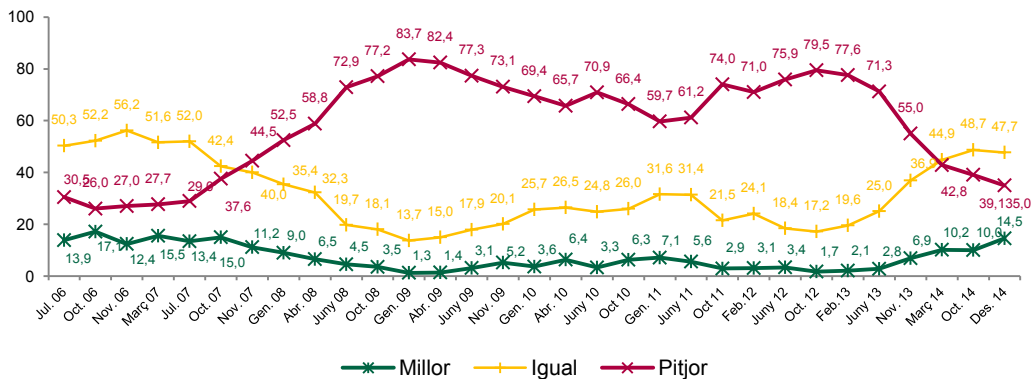


Font: Enquesta sobre context polític a Catalunya. 2014

Situació econòmica de Catalunya passat/futur

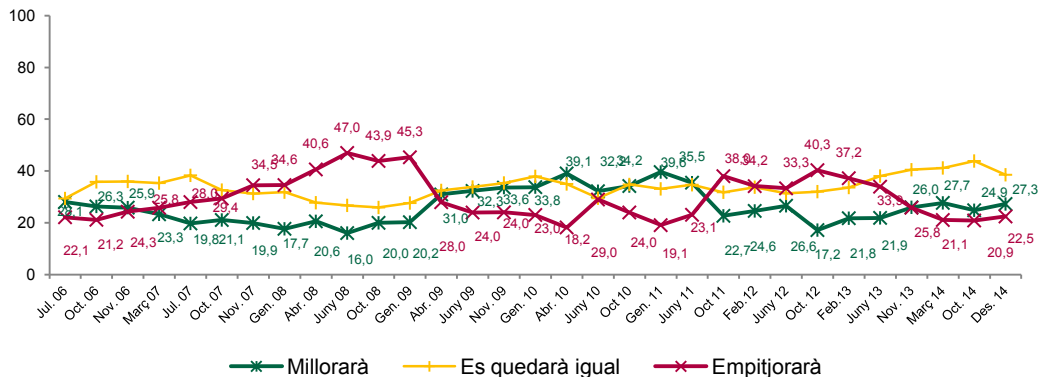
(N=1100; resposta simple; %)

Passat



Font: Enquesta sobre context polític a Catalunya. 2014

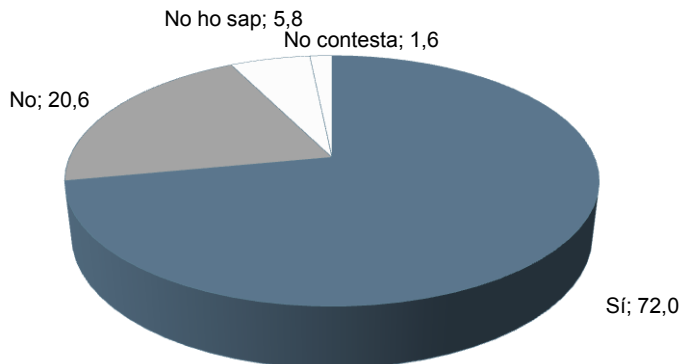
Futur



Font: Enquesta sobre context polític a Catalunya. 2014

Creu vostè convenient que Catalunya disposi d'una Hisenda Pròpia?

(N=1600; resposta simple; %)

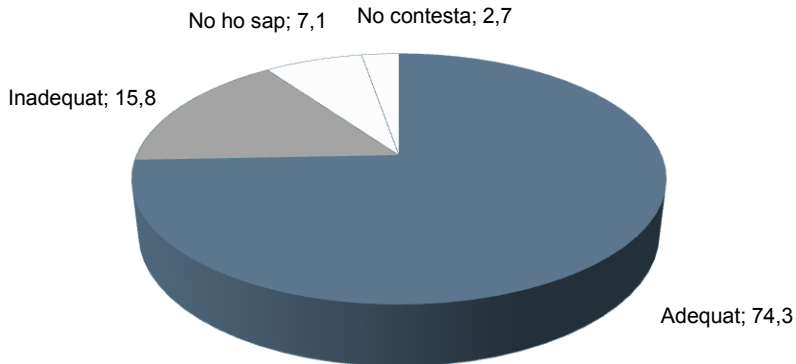


Font: Òmnibus de la Generalitat de Catalunya. 2014-2



### Creu vostè adequat o inadequat que Catalunya disposi d'una Hisenda Pròpia amb competència per a la gestió, inspecció i recaptació de la totalitat dels impostos satisfets a Catalunya?

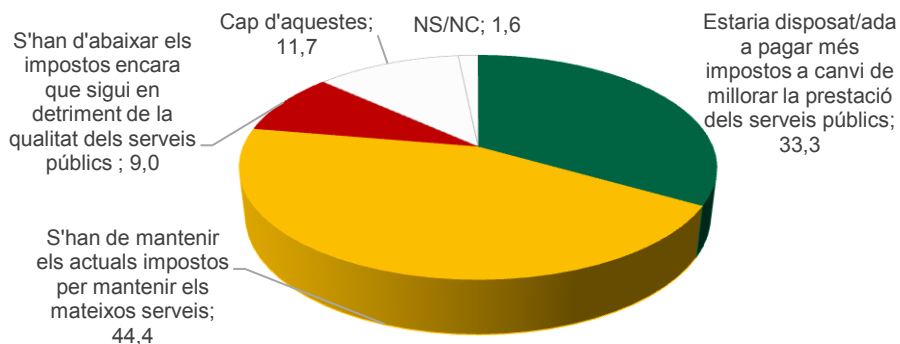
(N=1600; resposta simple; % )



Font: Òmnibus de la Generalitat de Catalunya. 2014-3

### En relació als impostos, amb quina de les següents frases està més d'acord?

(N=1600; resposta simple; %)



Font: Valoració del Govern i de les polítiques públiques, any 2014



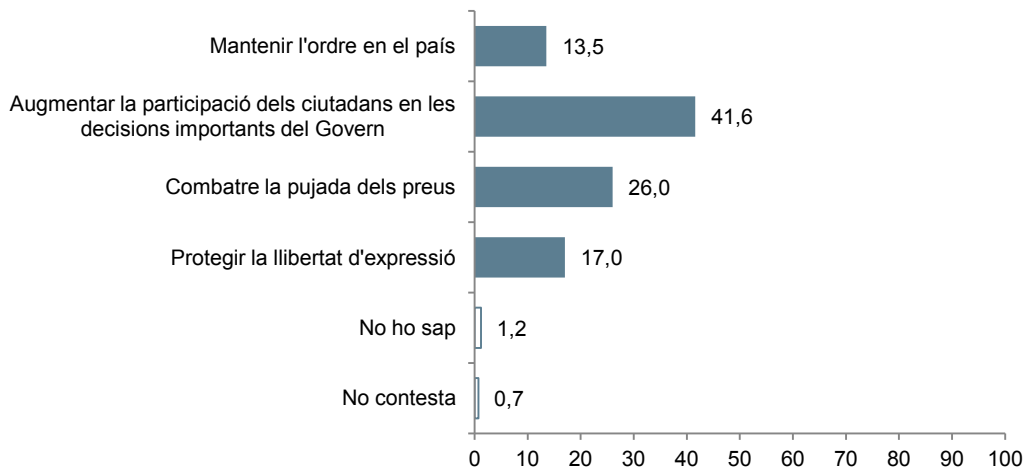
# Societat

- Un 62,6% de les persones esmenta, en primera o segona opció, que “augmentar la participació dels ciutadans en les decisions importants del Govern” és un dels objectius als quals donaria prioritat. En contrast, un 29,7% considera que ho és “mantenir l’ordre en el país”; un 53,2% és el de “combatre la pujada de preus” i, finalment, un 47,9% assenyala que seria “protegir la llibertat d’expressió”.
- El 2014 ha estat un any d’increment de la participació política en amplis sectors socials: un 39,6% diu haver participat en una manifestació autoritzada; un 36,1% que ha signat una petició; i un 26,5% que ha col·laborat amb alguna organització o associació. Per contra, només un 7,9% diu que ha col·laborat amb algun partit polític.
- Un 45,5% veu molt malament i un altre 34,5% veu malament les expressions violentes d’alguns moviments antisistema. Només un 1,9% les veu molt bé i un altre 10,3% diu que les veu bé.



## Ara li llegiré alguns objectius als quals diferents persones donarien prioritats. Quin d'ells considera vostè que és el més important?

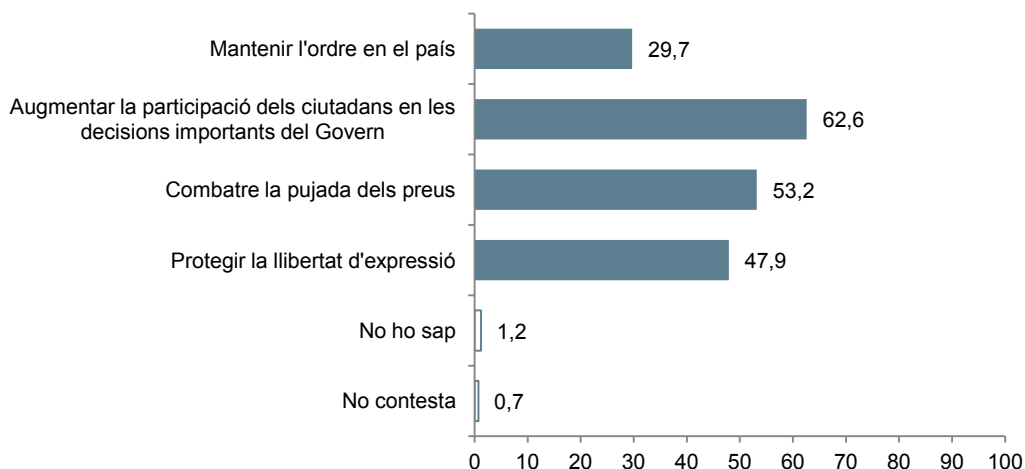
(Objectius d'aquest país 1a opció; N=2000; resposta simple; %)



Font: Baròmetre d'Opinió Política. 1a onada 2014

## Ara li llegiré alguns objectius als quals diferents persones donarien prioritats. Quin d'ells considera vostè que és el més important? (Conjunta)

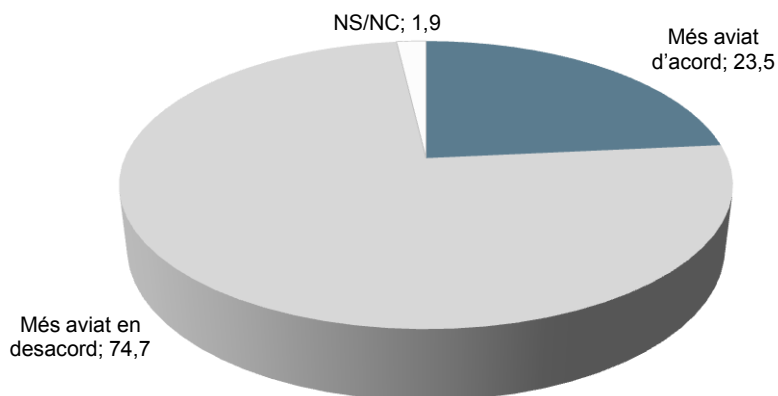
(Objectius d'aquest país 1a i 2a opció; N=2000; resposta múltiple; %)



Font: Baròmetre d'Opinió Política. 1a onada 2014

### “Crec que els polítics tenen en compte el que pensa la gent”

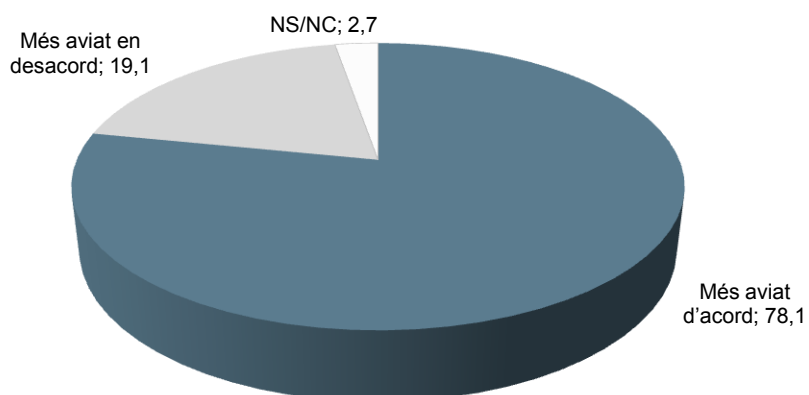
(N=2000; resposta simple; %)



Font: Baròmetre d'Opinió Política. 2a onada 2014

### “Els polítics només busquen el benefici propi”

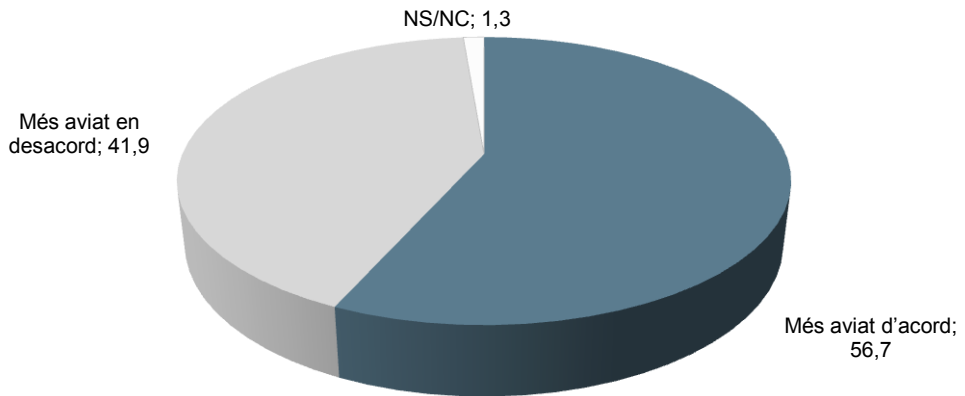
(N=2000; resposta simple; %)



Font: Baròmetre d'Opinió Política. 2a onada 2014

### “La gent del carrer pot influir en el que fan els polítics”

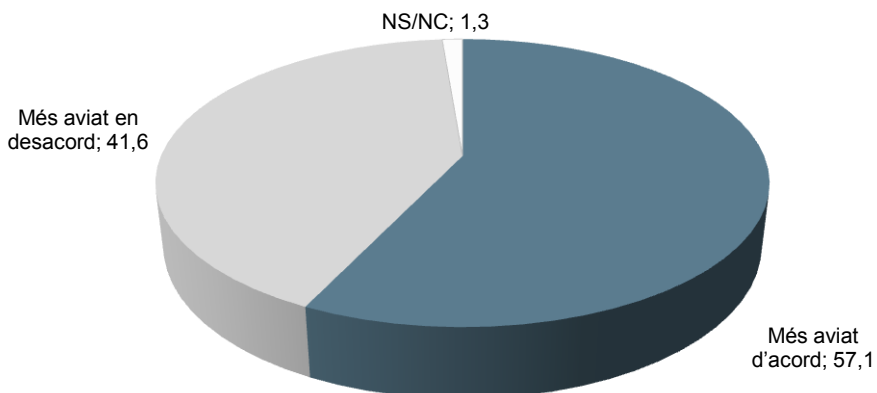
(N=2000; resposta simple; %)



Font: Baròmetre d'Opinió Política. 2a onada 2014

### “De vegades la política sembla tan complicada que se'm fa difícil entendre el que està passant”

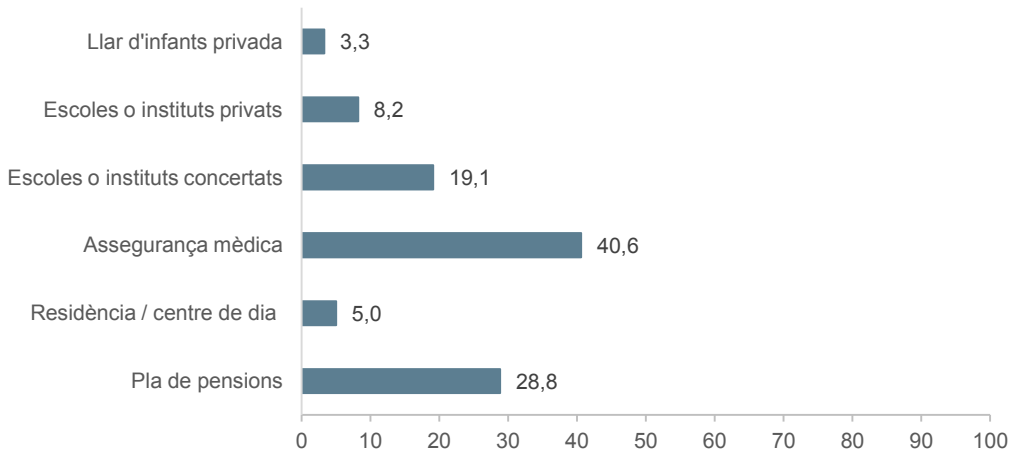
(N=2000; resposta simple; %)



Font: Baròmetre d'Opinió Política. 2a onada 2014

## Quins dels següents serveis té contractats amb el sector privat?

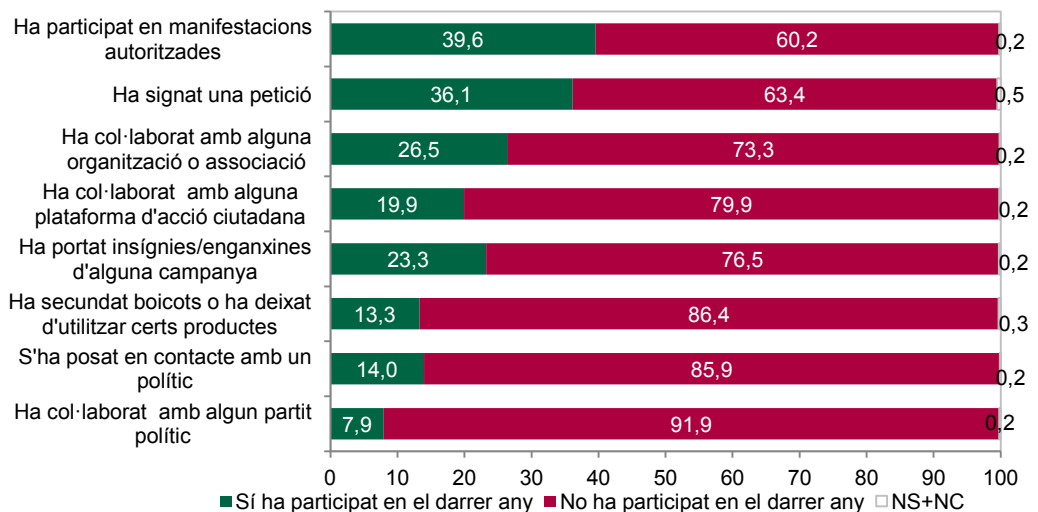
(N=1600; resposta simple; % resposta afirmativa)



Font: Valoració del Govern i de les polítiques públiques, any 2014

## De les següents accions de protesta o reivindicació, digui'm vostè si ha participat o no en el darrer any?

(N=2000; resposta simple); %

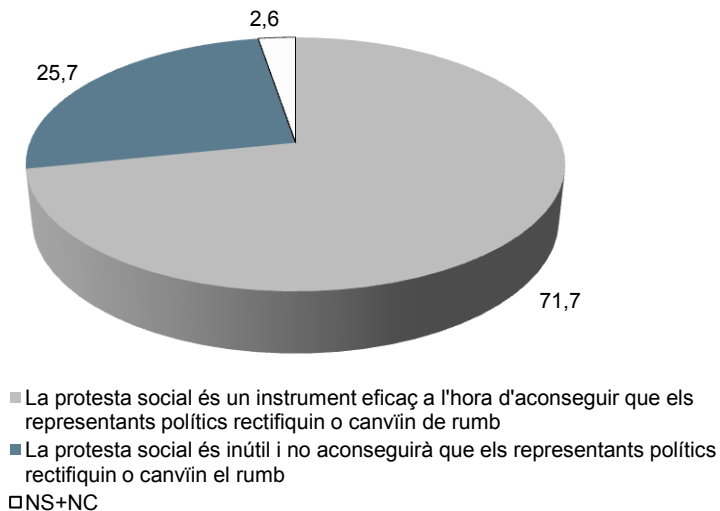


Font: Baròmetre d'Opinió Política. 2a onada 2014



## Quina de les següents afirmacions reflecteix millor el seu punt de vista?

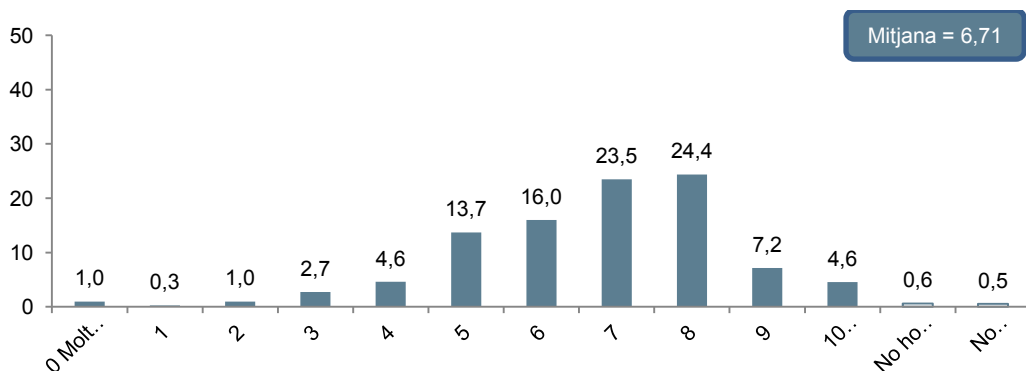
(N=2000; resposta simple; %)



Font: Baròmetre d'Opinió Política. 2a onada 2014

## En una escala de 0 a 10, en la qual 0 significa molt poc satisfet/a i 10 molt satisfet/a, fins a quin punt diria que, en línies generals, està vostè satisfet/a de la seva vida actual?

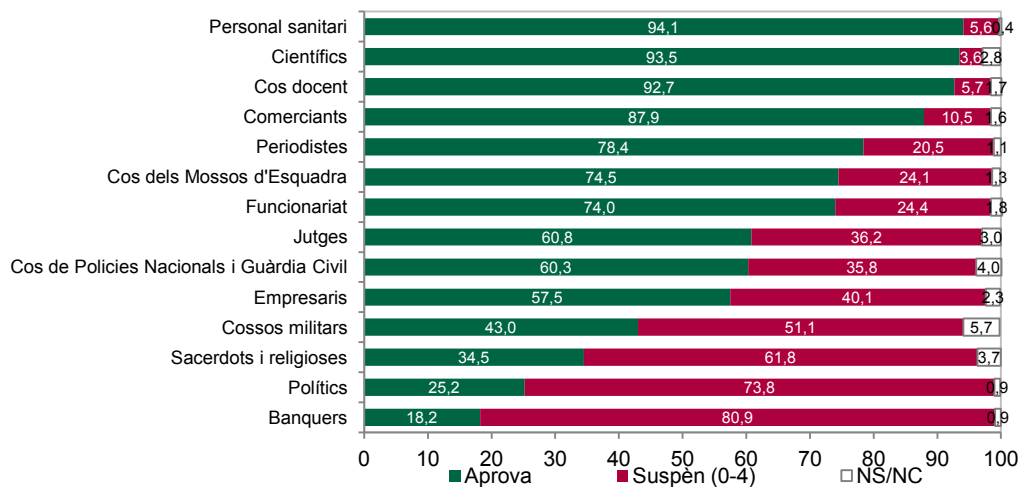
(N=2000; resposta simple; %; mitjana)



Font: Baròmetre d'Opinió Política. 2a onada 2014

**A continuació li llegiré una sèrie de grups professionals. En quina mesura confia vostè en cadascun d'ells, en una escala de 0 a 10, en la qual 0 significa cap confiança i 10 molta confiança**

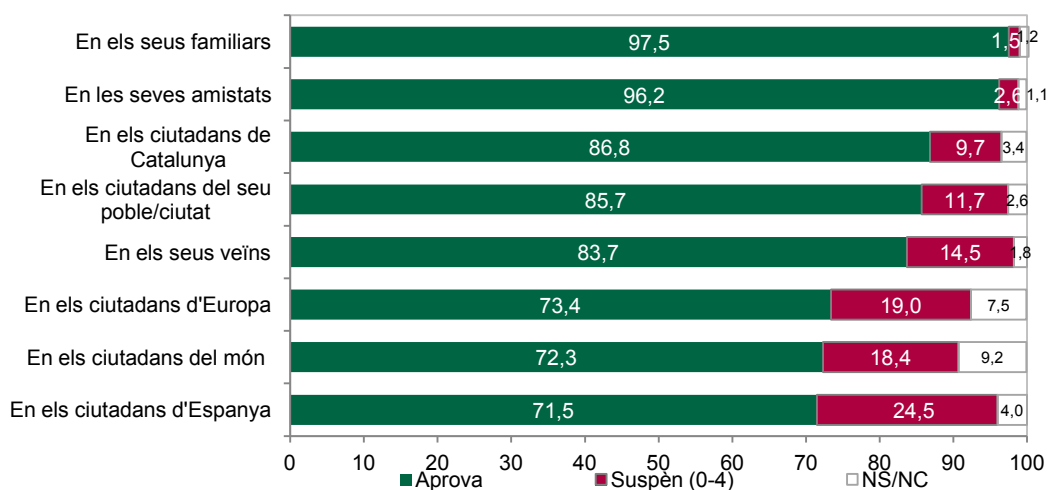
(Base: 2000; resposta simple; %)



Font: Baròmetre d'Opinió Política. 2a onada 2014

**Tot seguit li llegiré una sèrie de grups. En quina mesura confia vostè en cadascun d'ells, en una escala de 0 a 10, on 0 és cap confiança i 10 és molta confiança**








(N=2.000; ; resposta simple; %)



Font: Baròmetre d'Opinió Política. 2a onada 2014

## Fins a quin punt creu que està estesa la corrupció entre els polítics com per exemple acceptar suborns?








(N=2000; resposta simple; %)

		Posicionament segons intenció de vot al Parlament de Catalunya							
									
Molt estesa	<b>72,6</b>	<b>57,3</b>	<b>70,3</b>	<b>73,1</b>	<b>73,7</b>	<b>67,4</b>	<b>64,3</b>	<b>67,4</b>	
Bastant estesa	<b>23,4</b>	28,5	25,0	23,5	23,0	32,6	33,3	32,6	
Poc estesa	<b>2,9</b>	14,1	4,2	3,4	3,3	0,0	2,3	0,0	
Gens estesa	<b>0,1</b>	0,0	0,0	0,0	0,0	0,0	0,0	0,0	
No ho sap	<b>1,0</b>	0,0	0,5	0,0	0,0	0,0	0,0	0,0	
No contesta	<b>0,1</b>	0,0	0,0	0,0	0,0	0,0	0,0	0,0	
Base real	2000	35	321	402	115	85	61	126	
Base ponderada	2000	32	291	400	122	100	80	127	

Font: Baròmetre d'Opinió Política. 1a onada 2014

## Fins a quin punt creu que està estesa la corrupció entre la ciutadania com per exemple cobrar en negre o no pagar l'IVA?

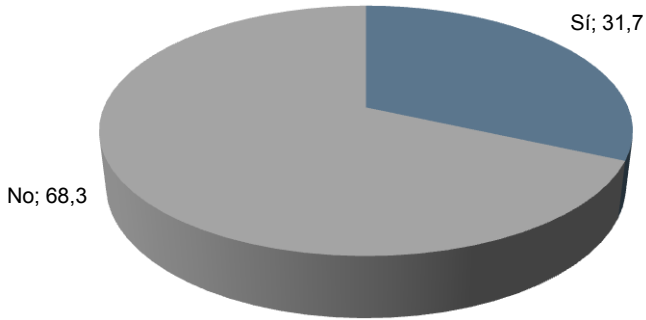
(N=2000; resposta simple; %)

		Posicionament segons intenció de vot al Parlament de Catalunya							
									
Molt estesa	<b>36,7</b>	28,0	<b>41,6</b>	<b>47,8</b>	38,0	24,7	36,0	35,3	
Bastant estesa	<b>46,2</b>	<b>56,4</b>	39,9	44,3	<b>38,7</b>	<b>50,6</b>	<b>55,7</b>	<b>51,7</b>	
Poc estesa	<b>12,9</b>	8,3	16,5	5,9	19,4	18,8	5,3	10,1	
Gens estesa	<b>1,4</b>	0,0	0,6	0,6	1,8	3,7	3,0	2,9	
No ho sap	<b>2,6</b>	7,3	1,4	1,4	2,2	2,2	0,0	0,0	
No contesta	<b>0,1</b>	0,0	0,0	0,0	0,0	0,0	0,0	0,0	
Base real	2000	35	321	402	115	85	61	126	
Base ponderada	2000	32	291	400	122	100	80	127	

Font: Baròmetre d'Opinió Política. 1a onada 2014

## Està vinculat a alguna associació?

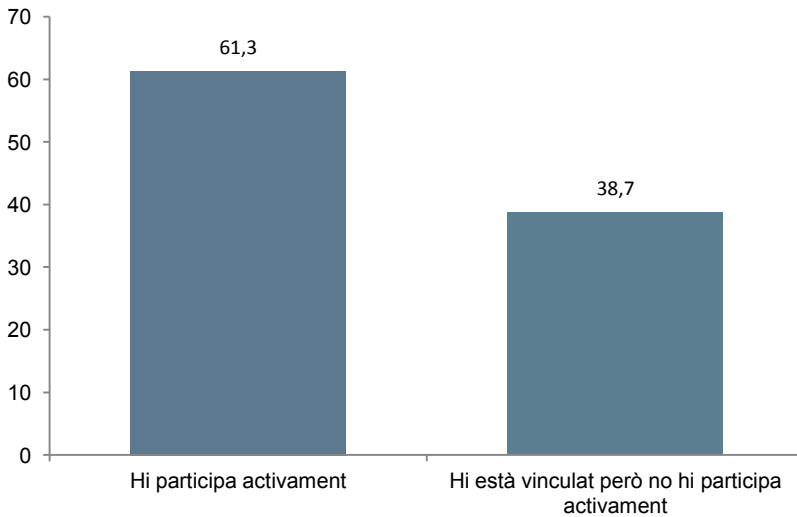
(N=1600, resposta simple; % )



Font: Òmnibus de la Generalitat de Catalunya. 2014-1

## Quin grau de vinculació hi té?

(Base: està vinculat a alguna associació Respon N=507; resposta simple; % )



Font: Òmnibus de la Generalitat de Catalunya. 2014-1

## En cas de tenir-hi algun tipus de vinculació amb alguna associació, especifiqui la seva tipologia:

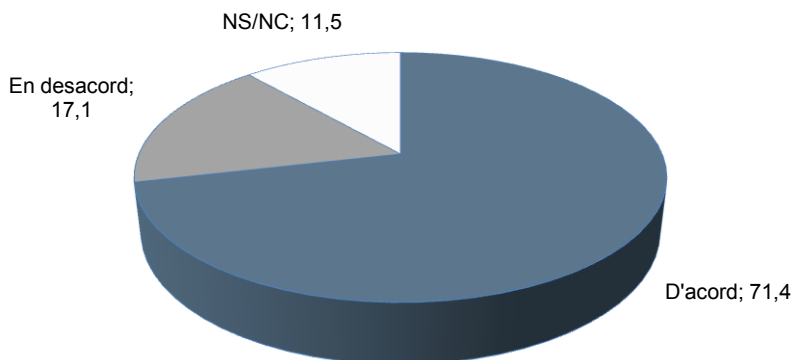
(Base: està vinculat a alguna associació N=507; resposta simple; % )



Font: Òmnibus de la Generalitat de Catalunya. 2014-1

## Està d'acord o en desacord amb què cal avançar l'horari televisiu de la nit per tal d'adaptar-lo a l'horari europeu?

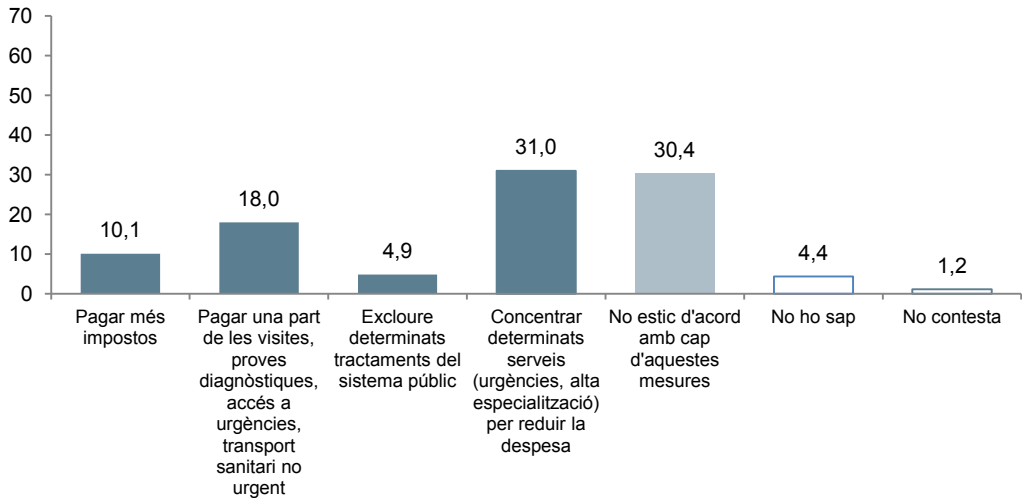
(N=1600; resposta simple; % )



Font: Òmnibus de la Generalitat de Catalunya. 2014-1

## Amb quina d'aquestes mesures estaria més d'acord per assegurar el manteniment del sistema sanitari públic català?

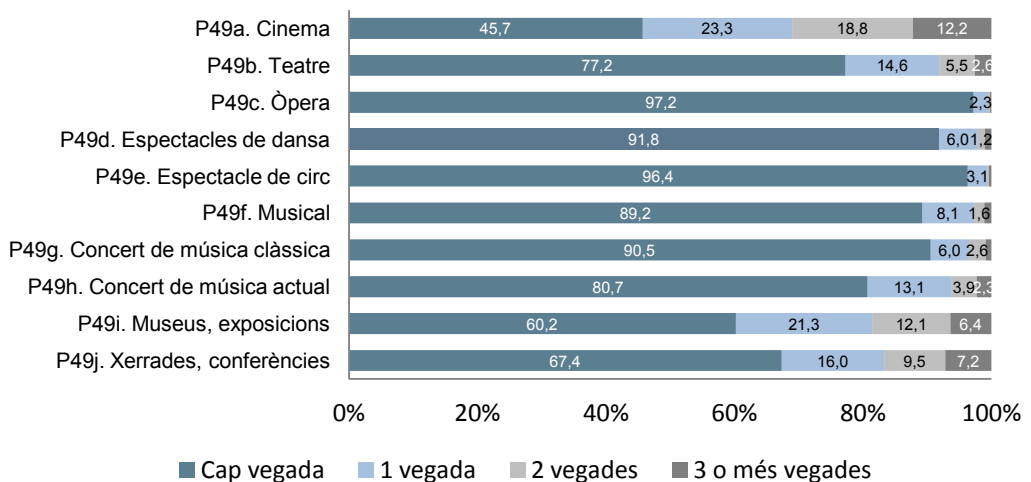
(N=1600; resposta simple; %)



Font: Òmnibus de la Generalitat de Catalunya. 2014-1

## En l'últim mes, amb quina freqüència ha assistit a les següents activitats culturals?

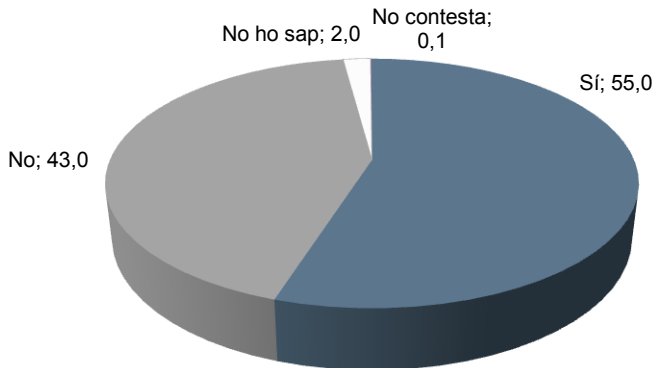
(N=1600; resposta simple; %)



Font: Òmnibus de la Generalitat de Catalunya. 2014-1

## Té vostè intenció d'anar de vacances aquest any? Per anar de vacances entenem viatges, segones residències o anar a casa d'amics o familiars.

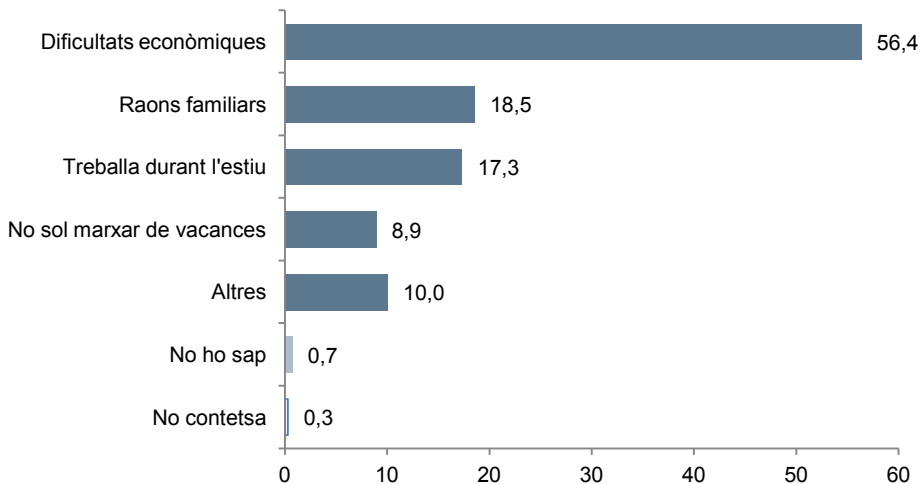
(N=1600, resposta simple; % )



Font: Òmnibus de la Generalitat de Catalunya. 2014-2

## Si no va de vacances aquest estiu, quins són els motius?

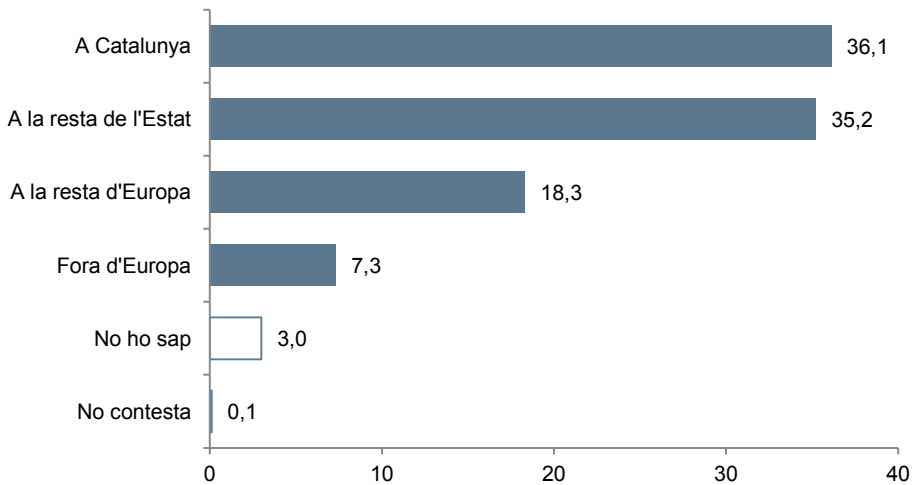
(Base: no va de vacances aquest estiu N=719; resposta múltiple; % )



Font: Òmnibus de la Generalitat de Catalunya. 2014-2

## On té previst fer les principals vacances?

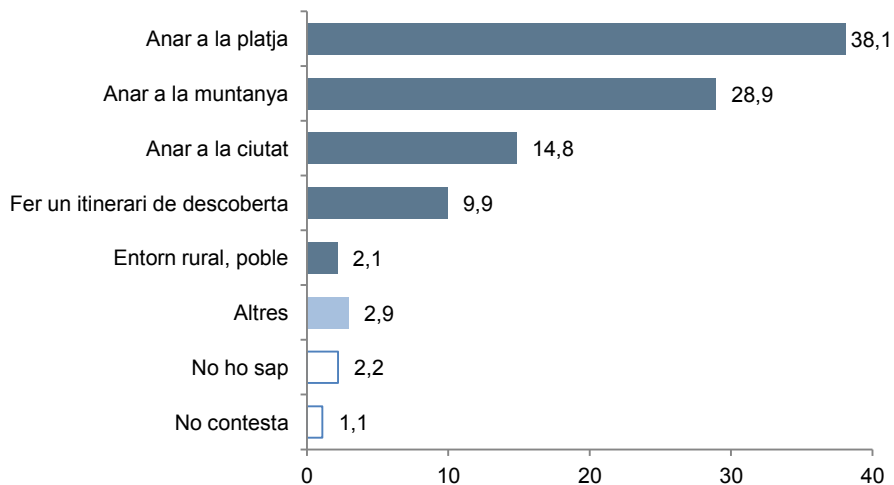
(Base: farà vacances aquest estiu N=880, resposta simple; % )



Font: Òmnibus de la Generalitat de Catalunya. 2014-2

## Quin tipus de vacances pensa fer?

(Base: farà vacances aquest estiu N=880; resposta simple; % )

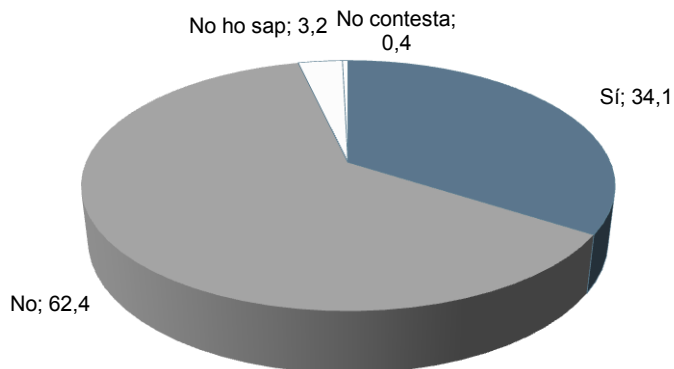


Font: Òmnibus de la Generalitat de Catalunya. 2014-2



### Creu que, en termes generals, la policia com a professió està socialment prou valorada?

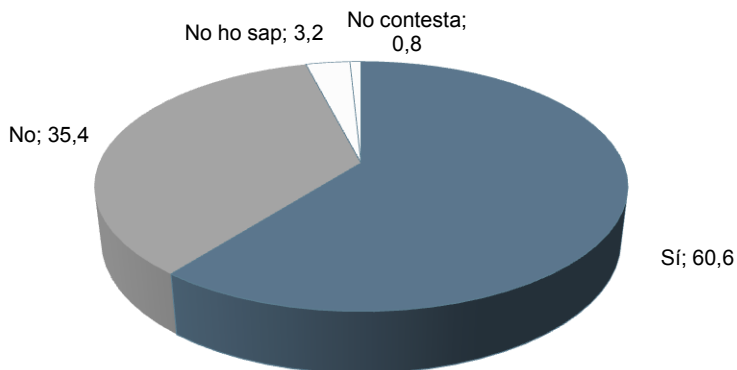
(N=1600; resposta simple; % )



Font: Òmnibus de la Generalitat de Catalunya. 2014-2

### Considera el Cos de Mossos d'Esquadra una policia propera al ciutadà?

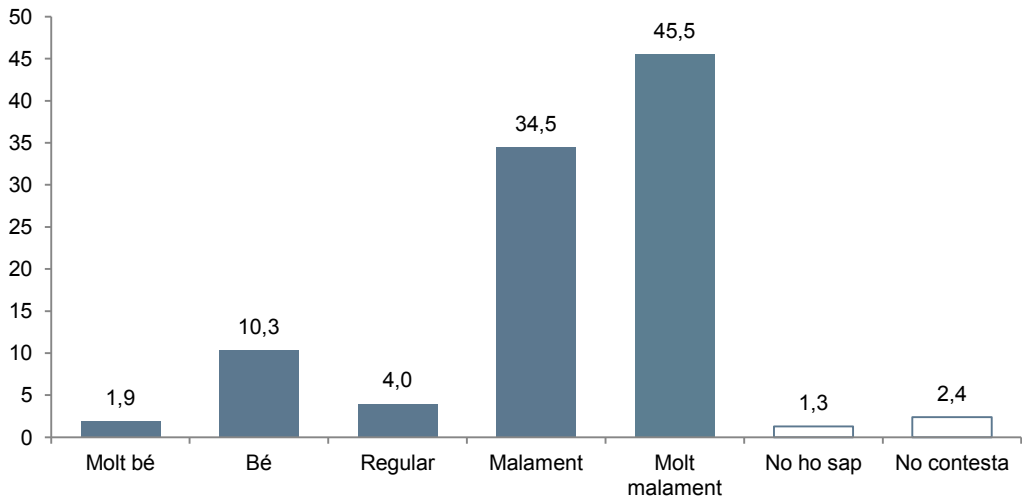
(N=1600; resposta simple; % )



Font: Òmnibus de la Generalitat de Catalunya. 2014-2

## Com valora vostè les expressions violentes d'alguns moviments antisistema?

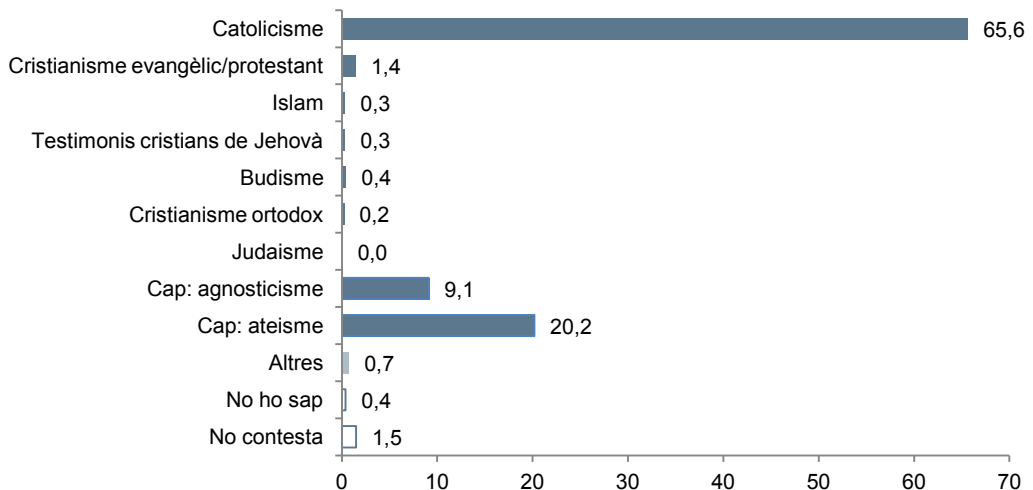
(N=1600; resposta simple; % )



Font: Òmnibus de la Generalitat de Catalunya. 2014-2

## Amb independència que sigui practicant o no, quina és la seva religió?

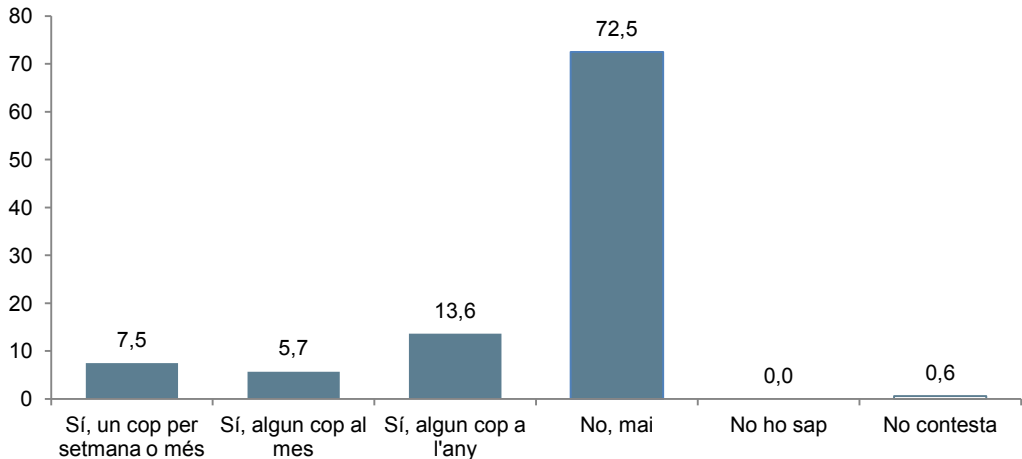
(N=1600; resposta simple; % )



Font: Òmnibus de la Generalitat de Catalunya. 2014-3

**Podria dir-me si acudeix als actes de culte oficiós religiós d'alguna confessió, sense comptar les ocasions relacionades amb cerimònies de tipus social, com bodes, comunions o funerals?**

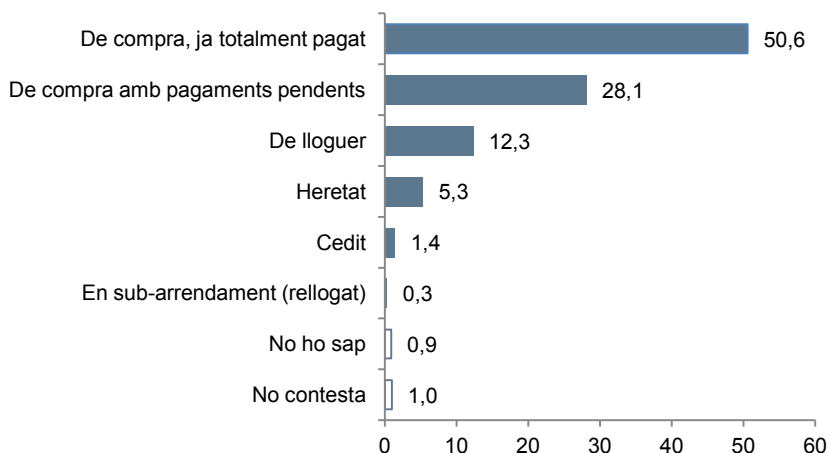
(N=1600; resposta simple; % )



Font: Òmnibus de la Generalitat de Catalunya. 2014-3

**L'habitatge on resideix vostè actualment és:**

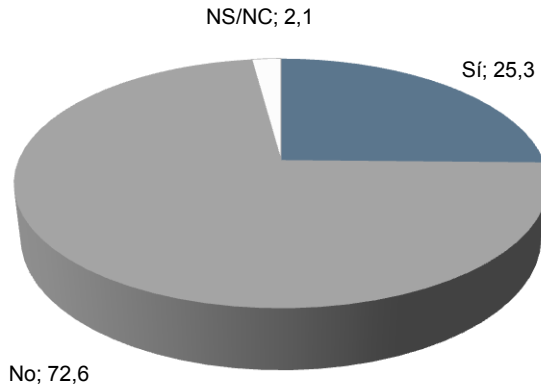
(N=1600, resposta simple; % )



Font: Òmnibus de la Generalitat de Catalunya. 2014-1

### Actualment té vostè dificultats per pagar les despeses de l'habitatge on resideix (lloguer, hipoteca, despeses de la comunitat, etc)?

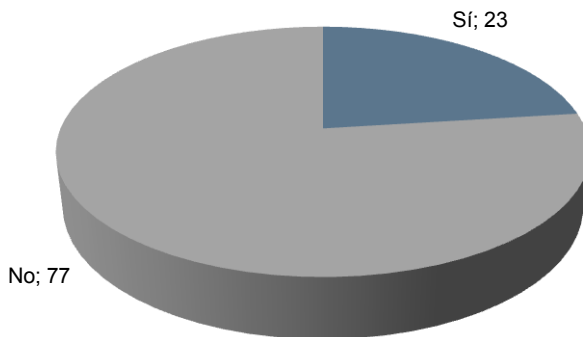
(N=1600; resposta simple; % )



Font: Òmnibus de la Generalitat de Catalunya. 2014-1

### Va vostè a buscar bolets al bosc?

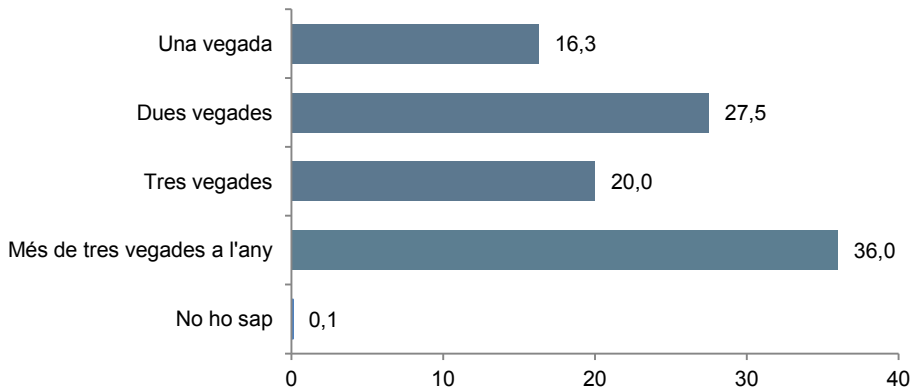
(N=1600, resposta simple; % )



Font: Òmnibus de la Generalitat de Catalunya. 2014-1

## Quantes vegades a l'any hi va?

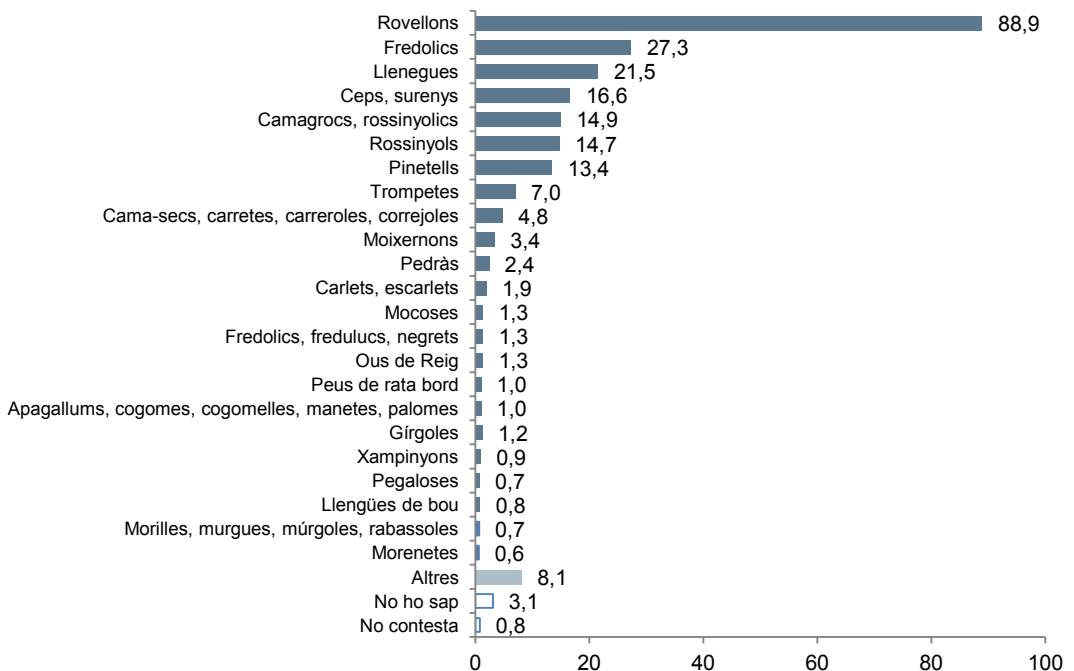
(Base: va a buscar bolets N=368; resposta simple; % )



Font: Òmnibus de la Generalitat de Catalunya. 2014-1

## Quins bolets recolliria vostè si els trobés al bosc?

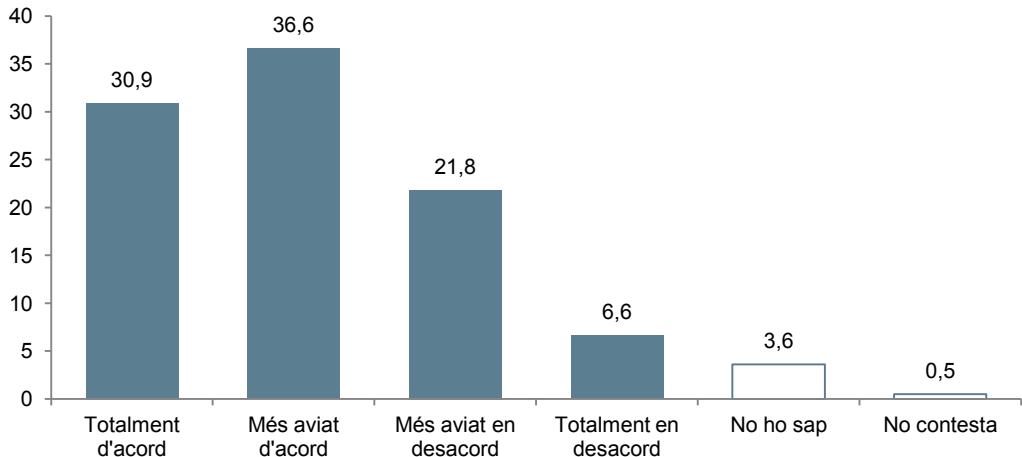
(Base: va a buscar bolets N=368; resposta simple; % )



Font: Òmnibus de la Generalitat de Catalunya. 2014-1

### Està vostè totalment d'acord, més aviat d'acord, més aviat en desacord o totalment en desacord amb què els titulats universitaris surten ben preparats per incorporar-se al mercat laboral?

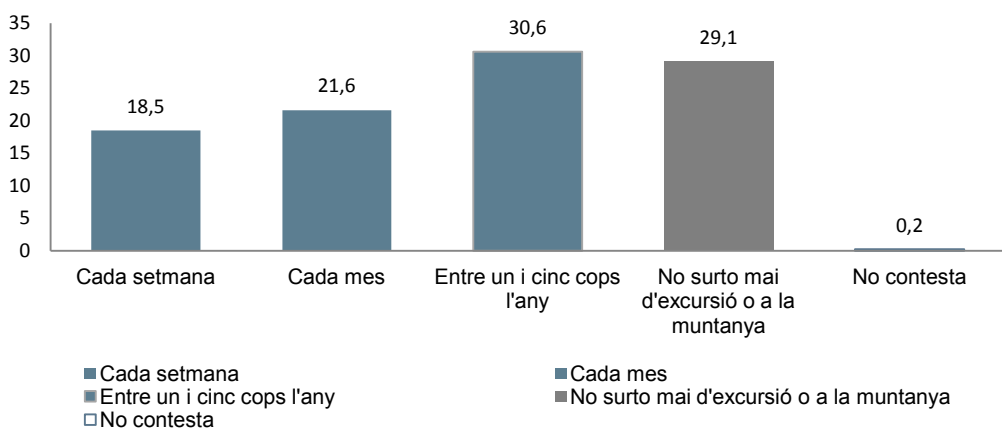
(N=1600; resposta simple; % )



Font: Òmnibus de la Generalitat de Catalunya. 2014-2

### Amb quina freqüència va vostè d'excursió o fa activitats de lleure a la muntanya?

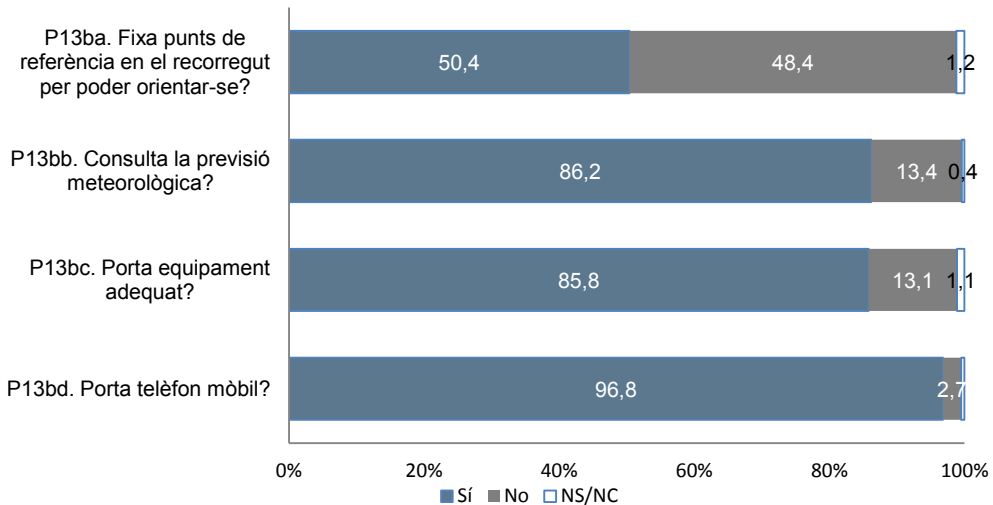
(N=1600, resposta simple; % )



Font: Òmnibus de la Generalitat de Catalunya. 2014-3

## Quan va vostè a la muntanya...

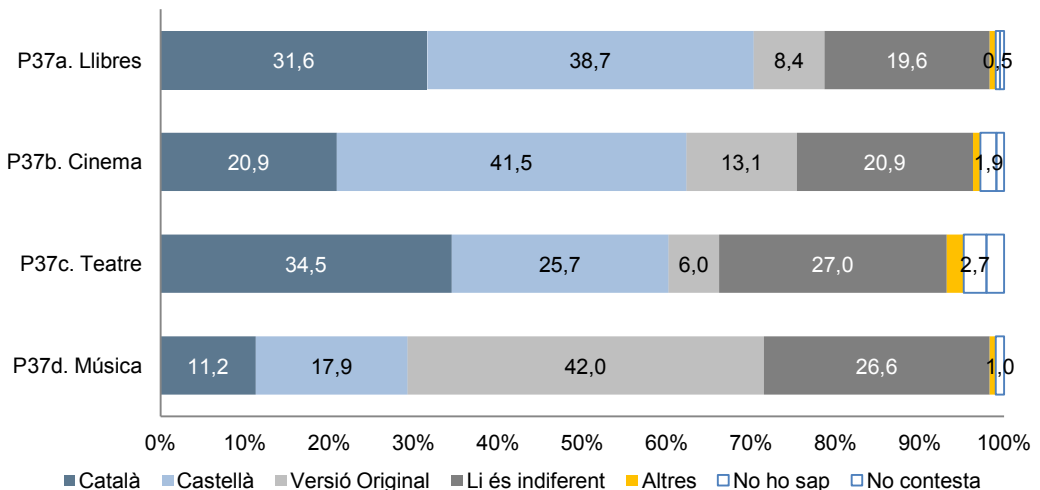
(Base: va d'excursió o fa activitats de lleure a la muntanya N=1131; resposta simple; % )



Font: Òmnibus de la Generalitat de Catalunya. 2014-3

## En quina llengua prefereix consumir els següents productes culturals:

(N=1600; resposta simple; % )



Font: Òmnibus de la Generalitat de Catalunya. 2014-3





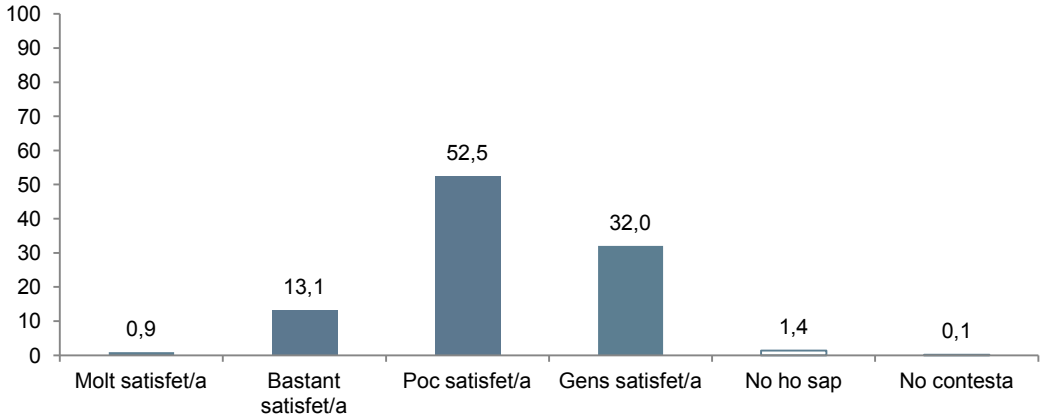
# Política

- Respecte al procés sobiranista, en virtut del qual la majoria del Parlament de Catalunya vol que els catalans es pronunciïn si volen que Catalunya sigui un Estat independent o no, l'opinió pública està dividida en dues meitats en la pregunta de si hom se sent independentista: un 48,5% diu que no; un 28,2% diu que sí, de tota la vida; i un 20,9% diu que sí, que se n'hi ha tornat els darrers anys.
- En el cas que es fes un referèndum a Catalunya per decidir si es converteix o no en un nou Estat d'Europa, un 87,6% n'acceptaria el resultat final, fos quin fos aquest.
- De cara a la convocatòria de consulta del 9 de novembre, en el que s'havia de respondre a dues preguntes ("vol que Catalunya esdevingui un Estat" i, si deia que sí a la primera, podia respondre a la segona: "Vol que aquest Estat sigui independent"), un 49,4% dels entrevistats va dir que votaria "sí, sí", un 12,6% que votaria "sí, no" i 19,7% va dir que votaria "no".



## Està vostè molt, bastant, poc o gens satisfet/a amb el funcionament de la nostra democràcia?

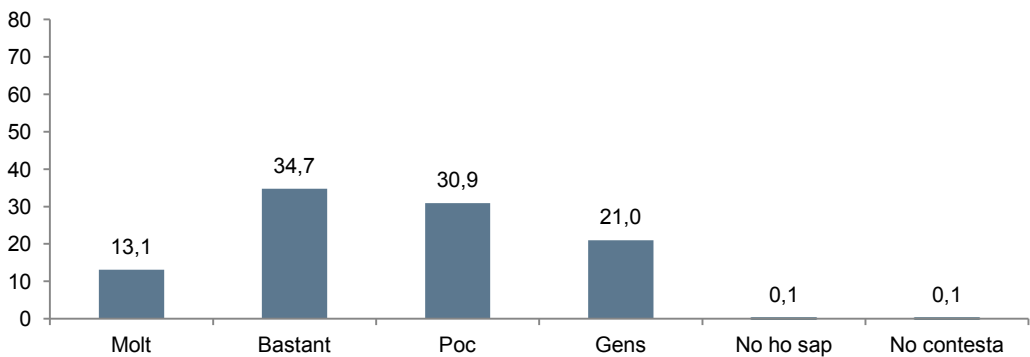
(N=2000; resposta simple; %)



Font: Baròmetre d'Opinió Política. 2a onada 2014

## Em podria dir si a vostè la política li interessa molt, bastant, poc o gens?

(N=2000; resposta simple; %)

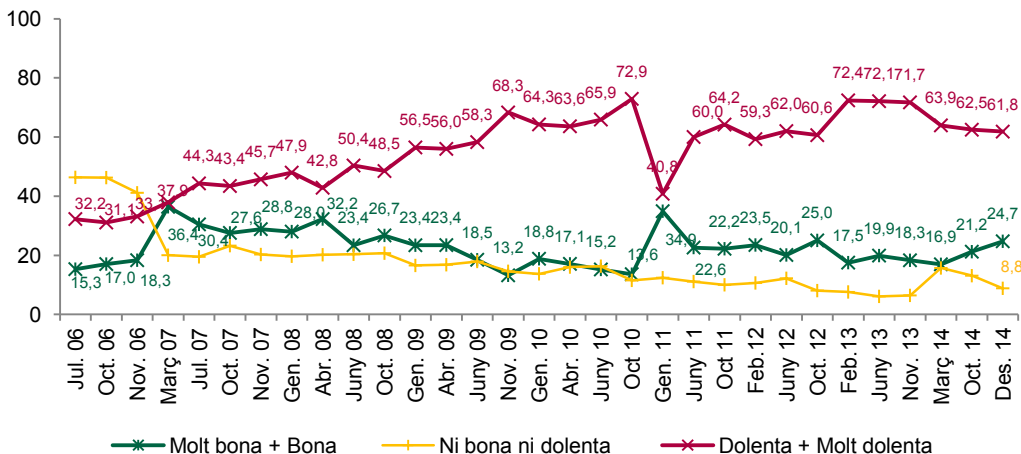


Font: Baròmetre d'Opinió Política. 2a onada 2014

### Vostè com valora l'actual situació política de Catalunya/Espanya?

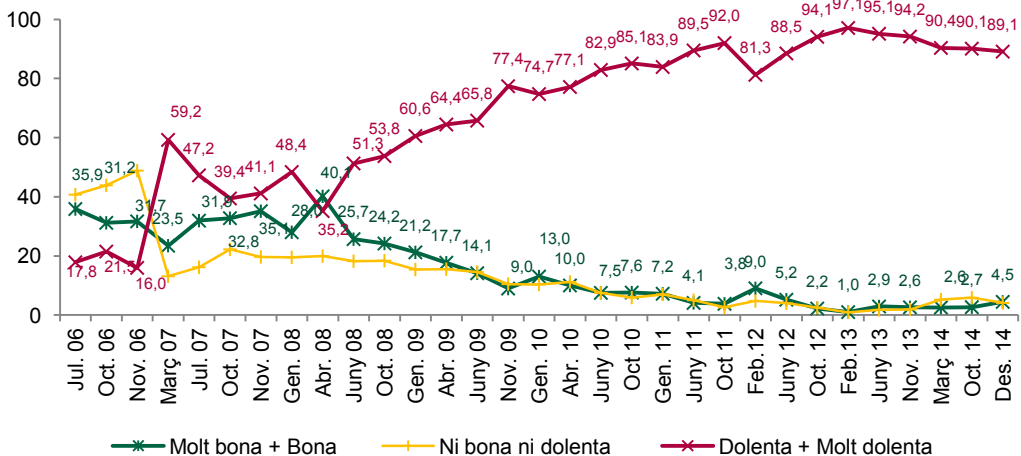
(N=1100; resposta simple; %)

#### Catalunya



Font: Enquesta sobre context polític a Catalunya. 2014

#### Espanya

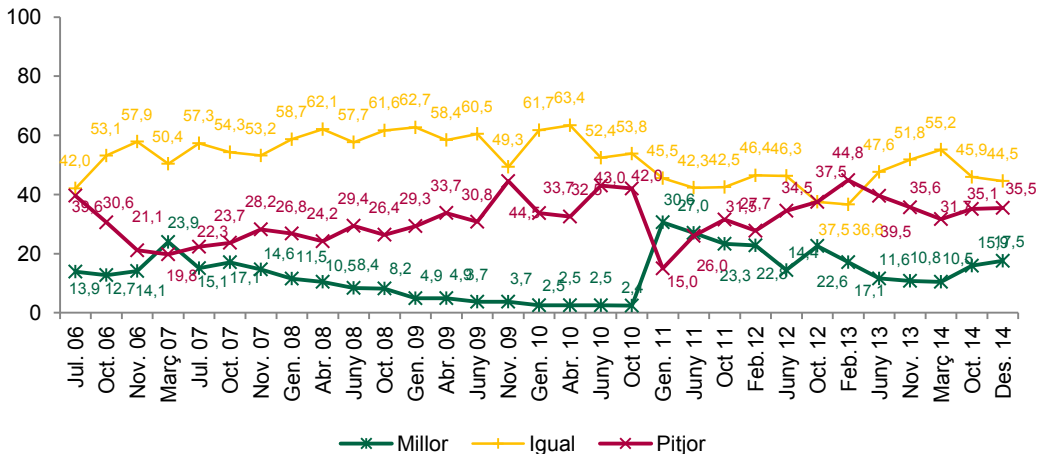


Font: Enquesta sobre context polític a Catalunya. 2014

### Situació política de Catalunya passat/futur

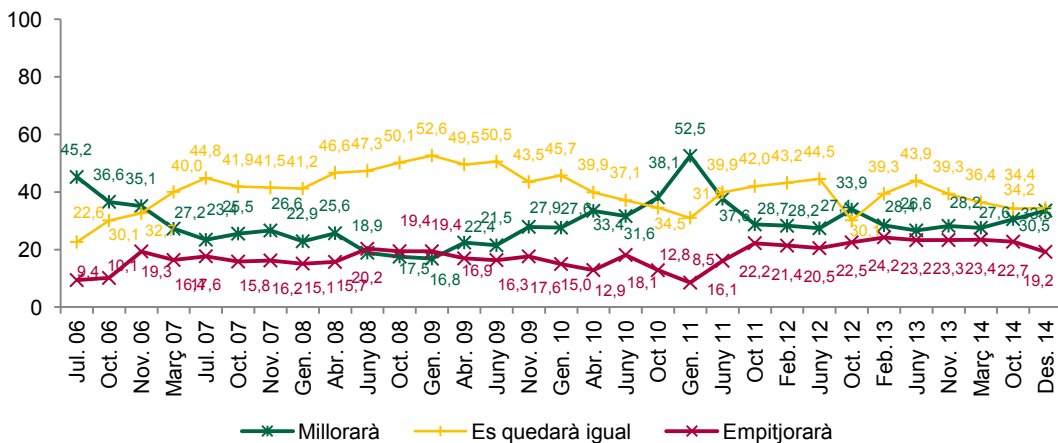
(N=1100; resposta simple; %)

**Passat**



Font: Enquesta sobre context polític a Catalunya. 2014

**Futur**

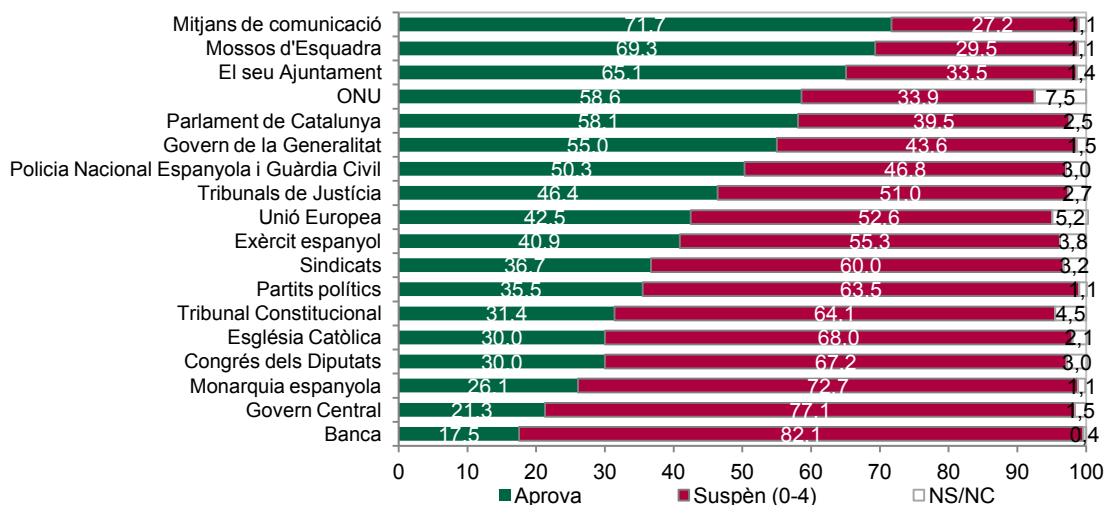


Font: Enquesta sobre context polític a Catalunya. 2014

POLÍTICA

## A continuació li llegiré una sèrie d'institucions. Posi nota, si us plau, al grau de confiança que li mereixen cadascuna d'elles en una escala del 0 al 10, on 0 és cap confiança i 10 és molta confiança

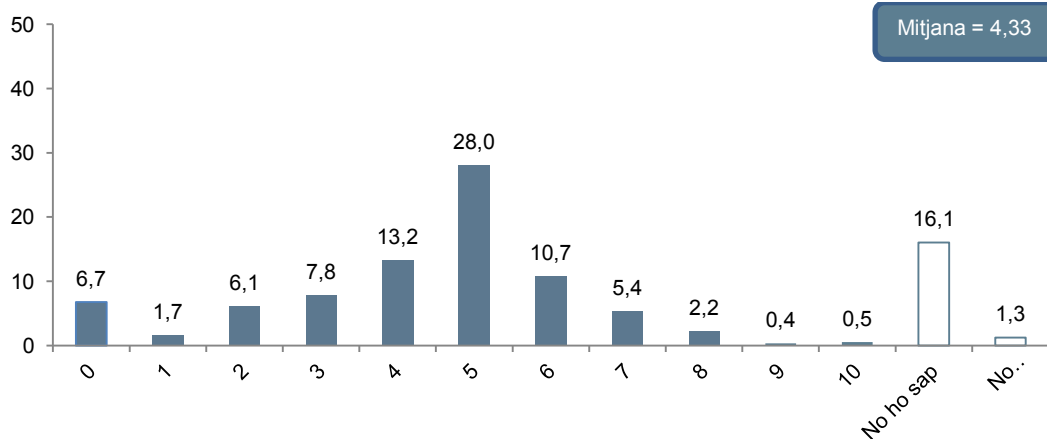
(Base: 2000; resposta simple; %)



Font: Baròmetre d'Opinió Política. 2a onada 2014

## En el seu conjunt, com valora la gestió del Parlament Europeu, en una escala de 0 a 10, on 0 és molt dolenta i 10 molt bona

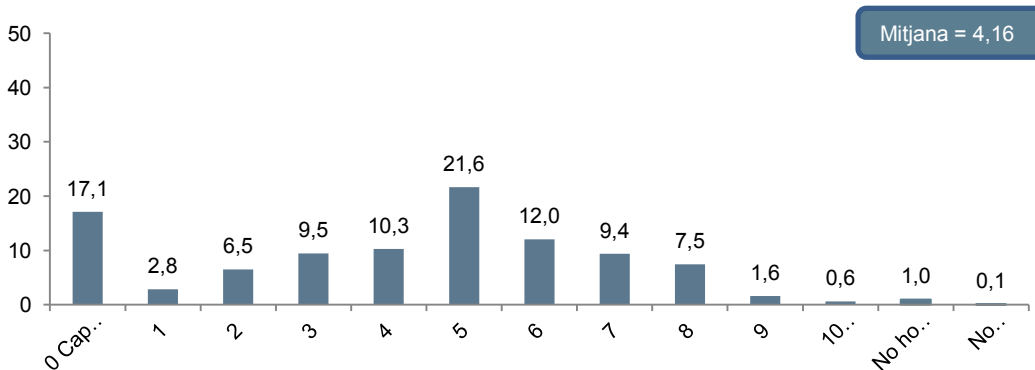
(N=2000; resposta simple; %; mitjana)



Font: Baròmetre d'Opinió Política. 1a onada 2014

**En conjunt, posi nota, si us plau, al grau de confiança que li mereixen els polítics catalans en una escala del 0 al 10, on 0 és cap confiança i 10 és molta confiança**

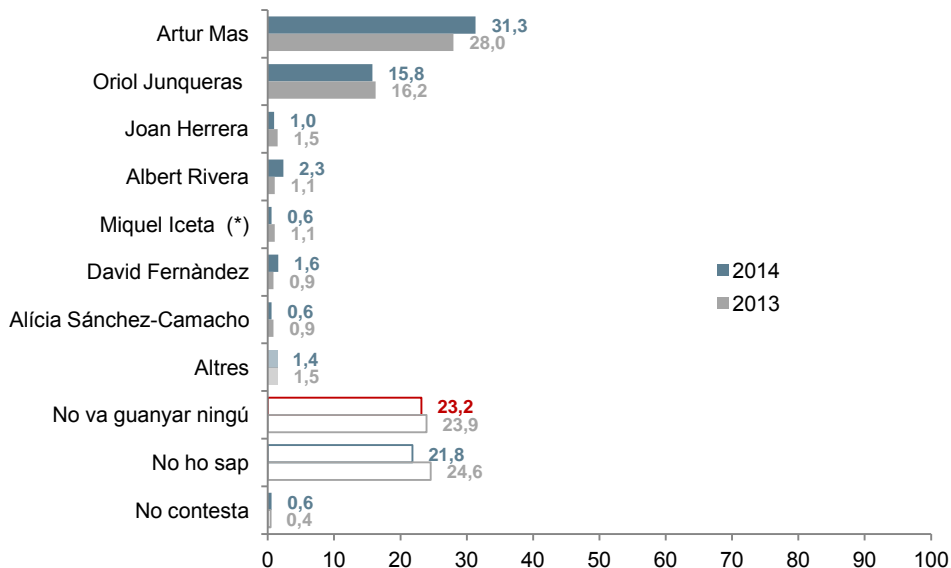
(N=2000; resposta simple; %; mitjana)



Font: Baròmetre d'Opinió Política. 2a onada 2014

**Qui creu vostè que ha guanyat el Debat...?**

(Base: han rebut informació del Debat; N= 514; resposta simple; %)



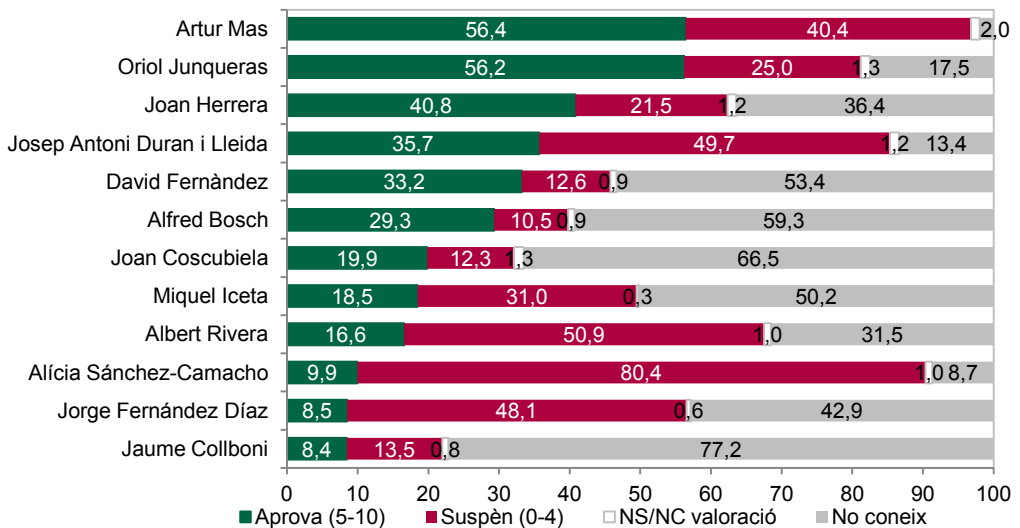
El resultat de Miquel Iceta de l'onada 2013 correspon a Pere Navarro

Font: Enquesta sobre el Debat de política general. 2014

POLÍTICA

## Distribució percentual de la notorietat i valoració dels líders

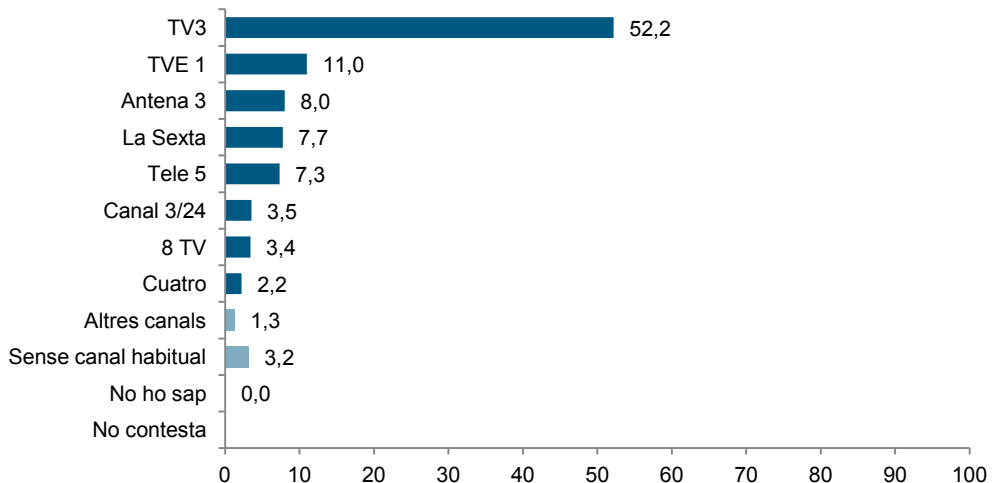
(Base: 2000; resposta simple; %)



Font: Baròmetre d'Opinió Política. 2a onada 2014

## A quin canal de televisió acostuma vostè a veure habitualment els informatius?

(Base: s'informen per la televisió N= 1592; resposta simple; %)(\*)



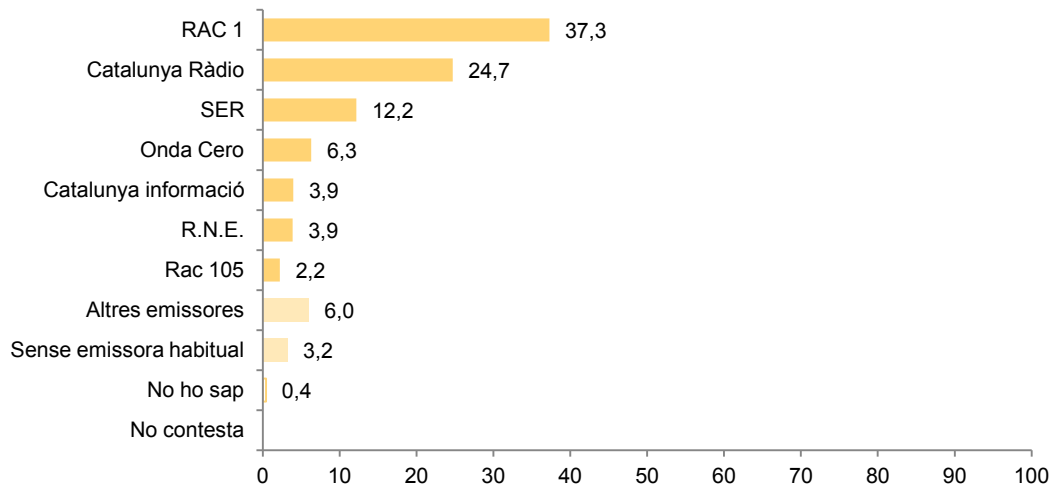
(\*) Els % inferiors a 2 estan agregats a la categoria Altres

Font: Baròmetre d'Opinió Política. 2a onada 2014



## A quina emissora de ràdio acostuma vostè a escoltar els informatius habitualment?

(Base: s'informen per la ràdio N= 573; resposta simple; %) (\*)

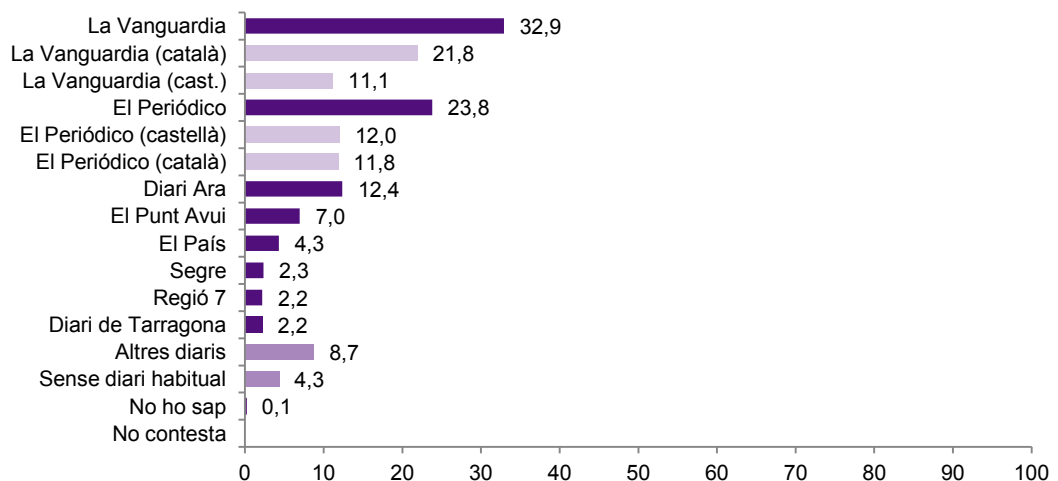


(\*) Els % inferiors a 2 estan agregats a la categoria Altres

Font: Baròmetre d'Opinió Política. 2a onada 2014

## Quin diari llegeix amb més freqüència?

(Base: s'informen pel diari N= 817; resposta simple; %) (\*)

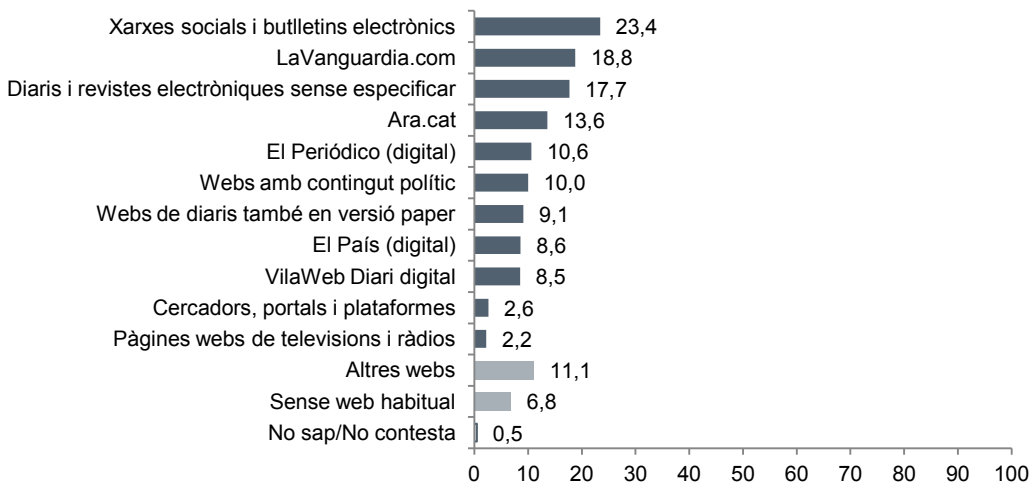


(\*) Els % inferiors a 2 estan agregats a la categoria Altres

Font: Baròmetre d'Opinió Política. 2a onada 2014

## I com s'informa dels temes polítics per Internet?

(Base: s'informen per Internet N= 599; resposta simple; %) (\*)

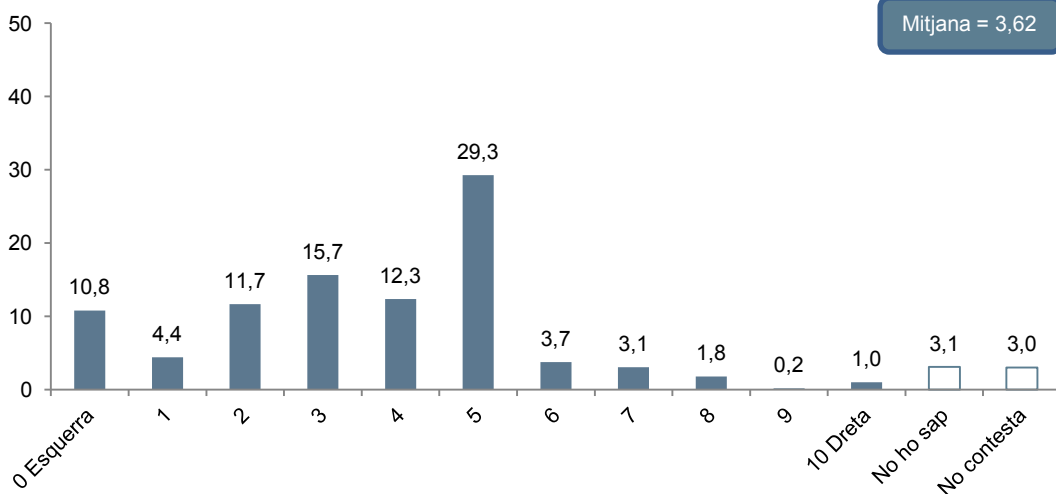


(\*) Els % inferiors a 2 estan agregats a la categoria Altres

Font: Baròmetre d'Opinió Política. 2a onada 2014








## Em pot dir on s'ubicaria en una escala de 0 a 10, on 0 significa esquerra i 10 dreta?

(N=2000; resposta simple; %; mitjana)



Font: Baròmetre d'Opinió Política. 1a onada 2014

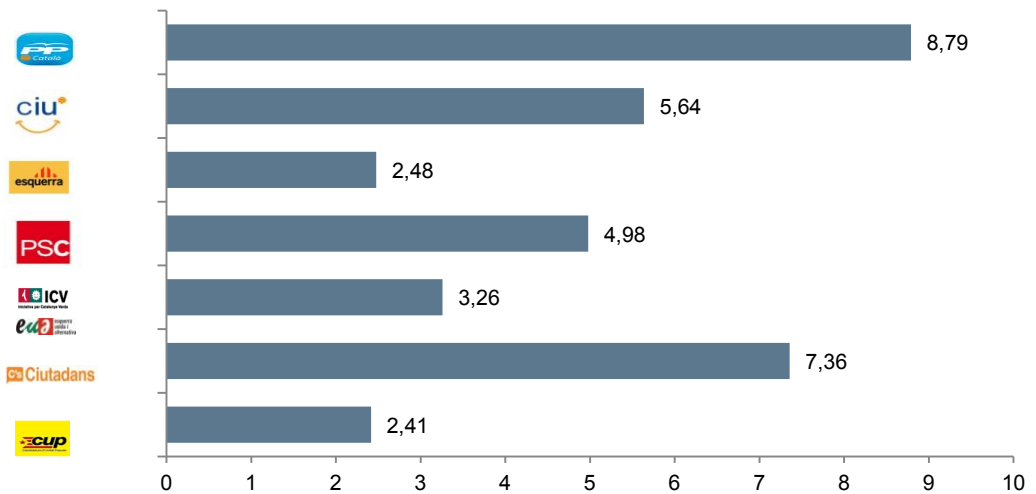
Encreuament per intenció de vot

		Comportament segons intenció de vot al Parlament de Catalunya							
									
Mitjana	3,62	6,98	4,68	2,63	3,45	2,45	5,52	1,96	
Base real	2000	35	321	402	115	85	61	126	
Base ponderada	2000	32	291	400	122	100	80	127	

Font: Baròmetre d'Opinió Política. 1a onada 2014

A quin punt d'aquesta mateixa escala de l'eix esquerra-dreta col·locaria vostè els següents partits?

(N=2000; resposta simple; mitjana)

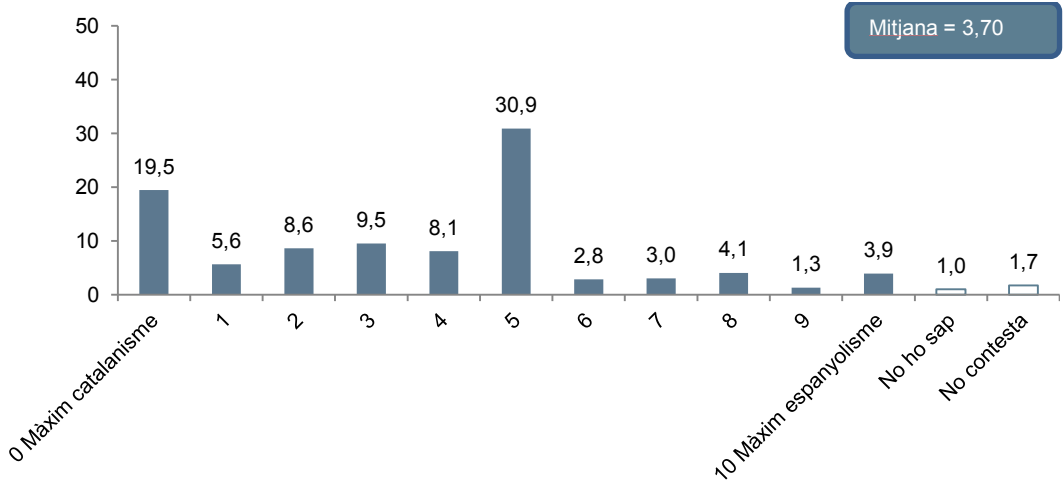


Font: Baròmetre d'Opinió Política. 1a onada 2014

POLÍTICA









## Em pot dir on s'ubicaria vostè en una escala de 0 a 10, on 0 significa màxim catalanisme i 10 màxim espanyolisme?

(N=2000; resposta simple; %; mitjana)



Font: Baròmetre d'Opinió Política. 1a onada 2014

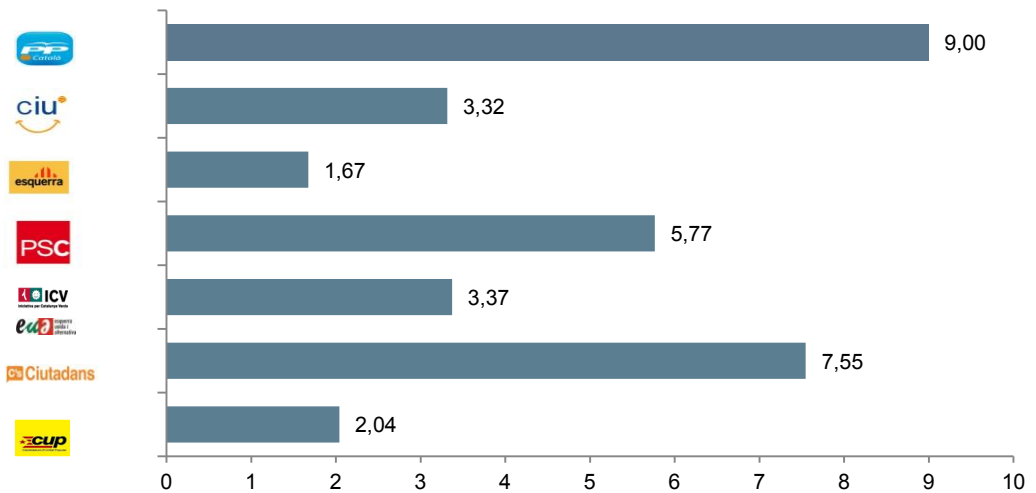
### Encreuament per intenció de vot

	Comportament segons intenció de vot al Parlament de Catalunya							
								
Mitjana	3,70	7,61	2,54	1,50	5,33	4,23	6,53	2,08
Base real	2000	35	321	402	16	85	61	126
Base ponderada	2000	32	291	400	122	100	80	127

Font: Baròmetre d'Opinió Política. 1a onada 2014

### De manera similar, ubique cadascun dels següents partits

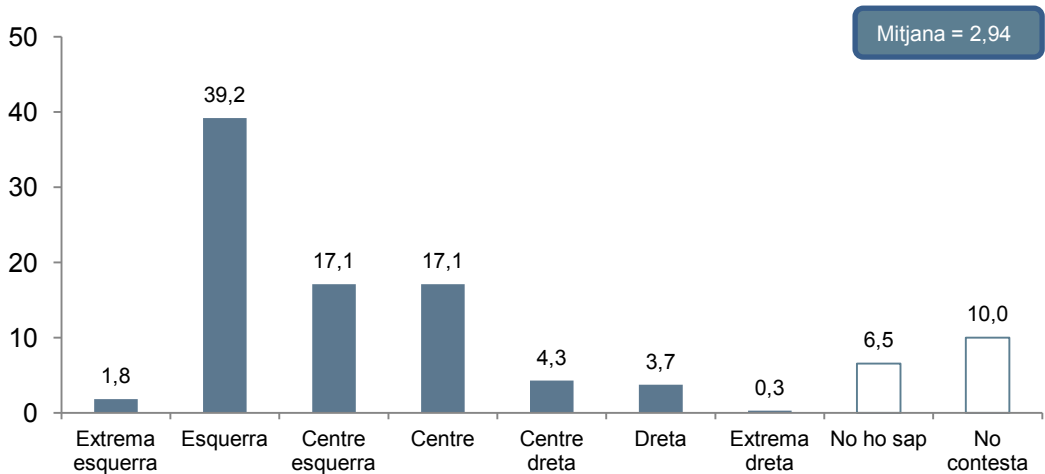
(N=2000; resposta simple; mitjana)



Font: Baròmetre d'Opinió Política. 1a onada 2014

### Vostè com es defineix d'extrema esquerra, esquerra, centre-esquerra, centre, centre-dreta, dreta o extrema dreta?

(N=1100; resposta simple; %; mitjana)



Font: Enquesta sobre context polític a Catalunya. 2014

P  
O  
L  
Í  
T  
I  
C  
A

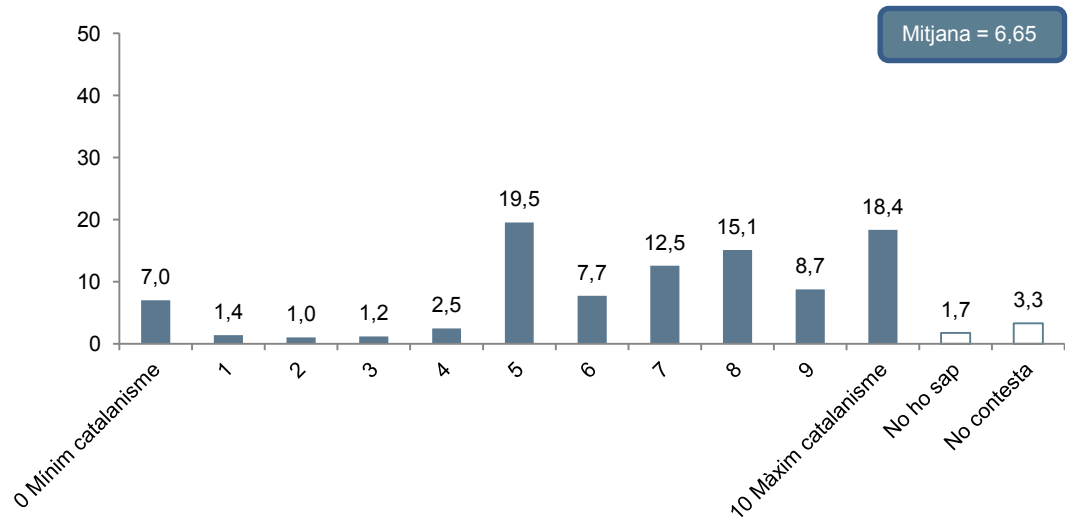
**Encreuament per intenció de vot**

		Autobuciació eix extrema esquerra-extrema dreta segons intenció de vot al Parlament de Catalunya							
Mitjana	<b>2,94</b>	5,26	3,57	2,32	2,78	2,43	4,00	2,10	2,36
Base real	100	20	54	89	53	43	61	48	51

Font: Enquesta sobre context polític a Catalunya. 2014

**Em pot dir on s'ubicaria vostè en una escala de 0 a 10, on 0 significa mínim catalanisme i 10 màxim catalanisme?**

(N=1100; resposta simple; %; mitjana)



Font: Enquesta sobre context polític a Catalunya. 2014

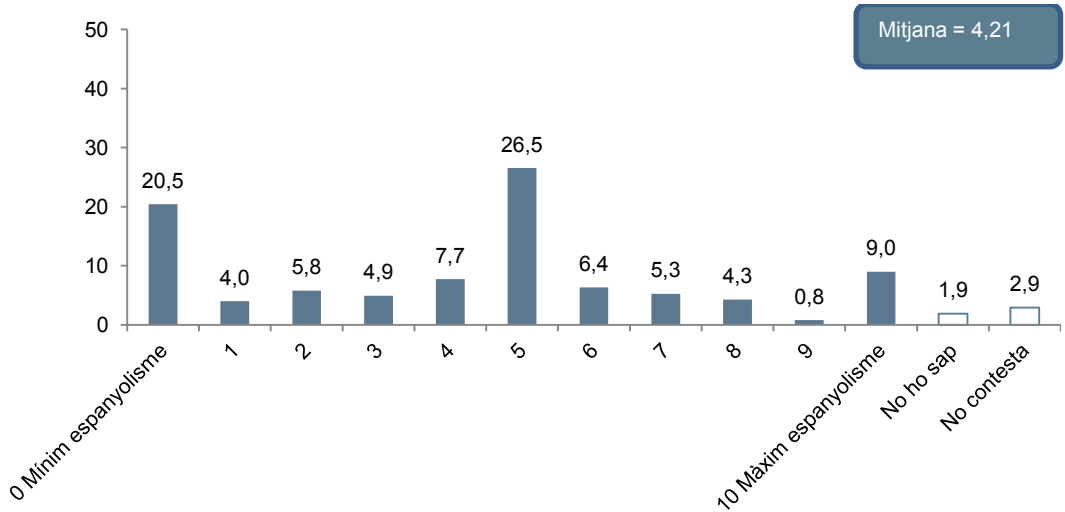
**Encreuament per intenció de vot**

		Autobuciació eix catalanista segons intenció de vot al Parlament de Catalunya							
Mitjana	<b>6,65</b>	2,32	8,37	<b>8,41</b>	5,45	6,23	3,64	8,35	5,25
Base real	100	20	54	89	53	43	61	48	51

Font: Enquesta sobre context polític a Catalunya. 2014

**Em pot dir on s'ubicaria vostè en una escala de 0 a 10, on 0 significa mínim espanyolisme i 10 màxim espanyolisme?**

(N=1100; resposta simple; %; mitjana)



Font: Enquesta sobre context polític a Catalunya. 2014

**Encreuament per intenció de vot**

		Autoblocació eix espanyolista segons intenció de vot al Parlament de Catalunya							
		PP	ciu	esquerra	PSC	ICV	Ciutadans	cup	FORÇA
Mitjana	4,21	8,26	2,66	1,93	6,54	4,26	6,77	1,89	4,94
Base real	100	20	54	189	53	43	61	48	51

Font: Enquesta sobre context polític a Catalunya. 2014

P  
O  
L  
Í  
T  
I  
C  
A

## Com es definiria vostè en política, segons la següent classificació?

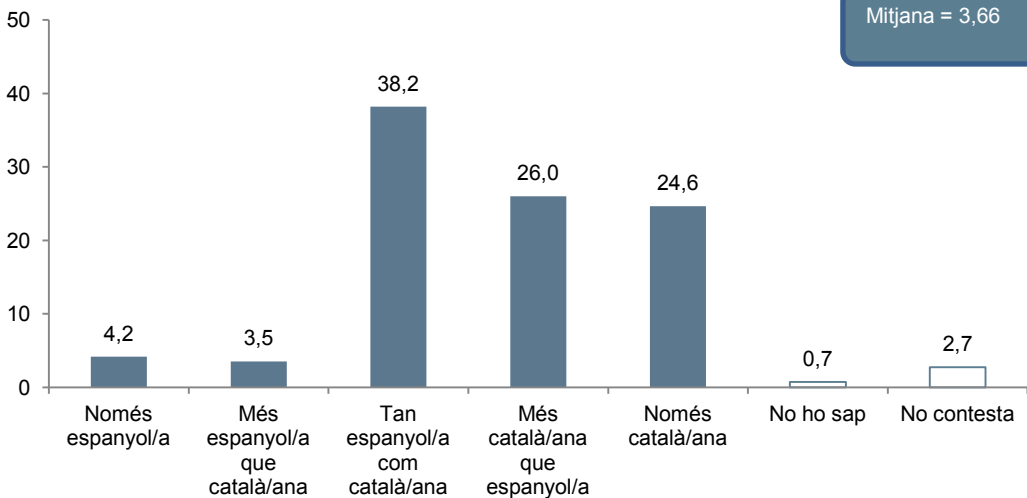
(ideologia 1a i 2a opció; N=2000; resposta múltiple; %)

		Posicionament segons intenció de vot al Parlament de Catalunya						
		PP	ciu	esquerra	PSC	ICV EUiA	Ciutadans	CUP
Independentista	26,7	0,0	40,8	65,4	0,9	9,3	0,0	53,5
Socialista	15,2	9,0	3,7	8,0	63,5	35,4	5,3	9,6
Ecologista	13,6	5,9	10,0	14,6	18,1	32,6	8,9	24,5
Liberal	12,4	8,2	14,3	12,9	14,0	7,4	37,4	4,8
Progressista	12,4	0,0	8,2	14,3	15,0	25,9	8,0	19,0
Apolític	12,0	0,0	5,1	4,8	6,1	8,4	9,0	8,9
Nacionalista	11,1	1,5	22,3	17,7	0,0	0,8	3,6	19,8
Conservador/a	8,5	52,9	15,5	3,5	5,0	3,2	28,7	0,0
Socialdemòcrata	7,4	7,7	9,4	6,9	16,0	11,7	10,0	0,9
Feminista	6,2	1,6	3,7	6,1	5,7	11,0	3,6	10,7
Demòcrata-cristià/ana	5,1	22,5	7,6	3,3	2,3	1,9	14,0	0,0
Comunista	2,6	1,6	0,0	1,8	5,0	17,3	2,3	10,0
Anarquista	1,1	0,0	0,6	0,1	0,0	1,9	0,0	6,2
Base real	2000	35	321	402	16	85	61	126
Base ponderada	2000	32	291	400	122	100	80	127

Font: Baròmetre d'Opinió Política. 1a onada 2014

## Amb quina de les següents frases se sent més identificat/ada? Em sento...

(N=1100; resposta simple; %; mitjana)

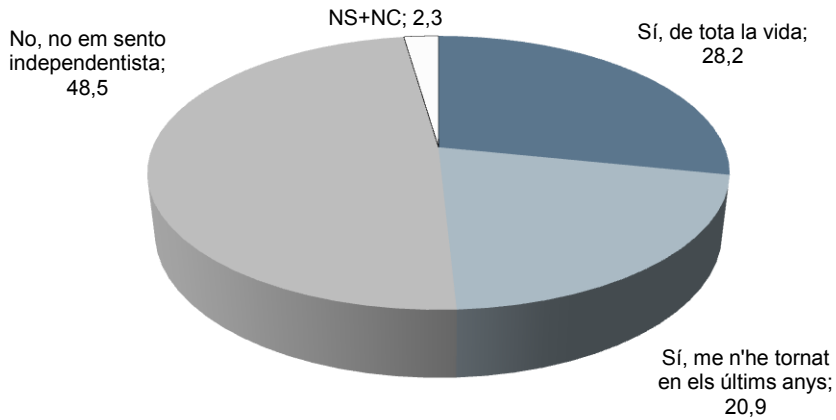


Font: Enquesta sobre context polític a Catalunya. 2014



### Vostè se sent independentista?

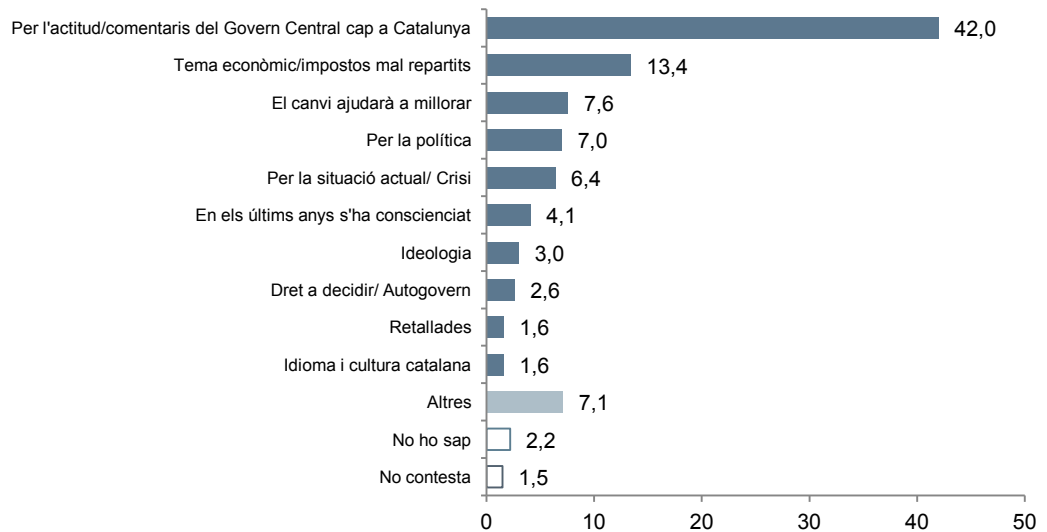
(N=2000; resposta simple; %)



Font: Baròmetre d'Opinió Política. 2a onada 2014

### Quin és el motiu principal pel qual vostè s'ha fet independentista en els últims anys?

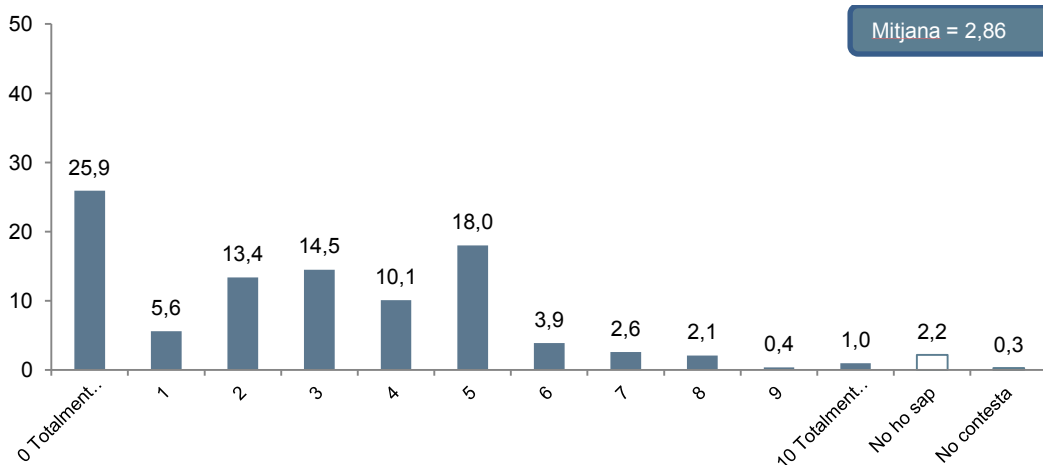
(N=419; resposta simple; %)



Font: Baròmetre d'Opinió Política. 2a onada 2014

**En una escala de 0 a 10, en la qual 0 significa totalment injust i 10 totalment just, com valora vostè el tracte que reben els ciutadans de Catalunya per part del Govern espanyol**

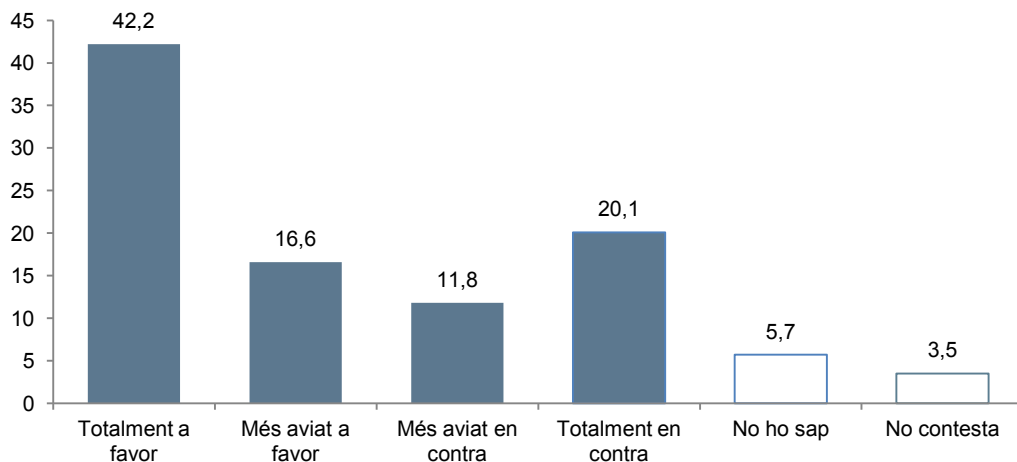
(N=2000; resposta simple; %, mitjana)



Font: Baròmetre d'Opinió Política. 2a onada 2014

**Vostè està totalment a favor, més aviat a favor, més aviat en contra o totalment en contra que Catalunya sigui un nou estat d'Europa en els propers anys?**

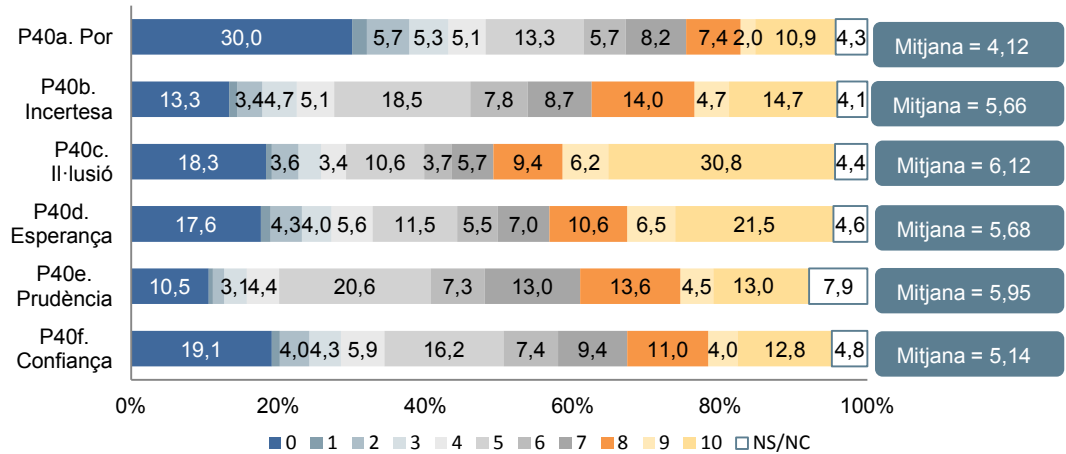
(N=1600; resposta simple; %)



Font: Òmnibus de la Generalitat de Catalunya. 2014-1

**La possibilitat que en els propers anys Catalunya pugui arribar a ser un nou estat d'Europa genera diverses sensacions. A vostè, en una escala de 0 a 10, en la qual 0 significa gens i 10 molta, en quina intensitat sent aquestes sensacions:**

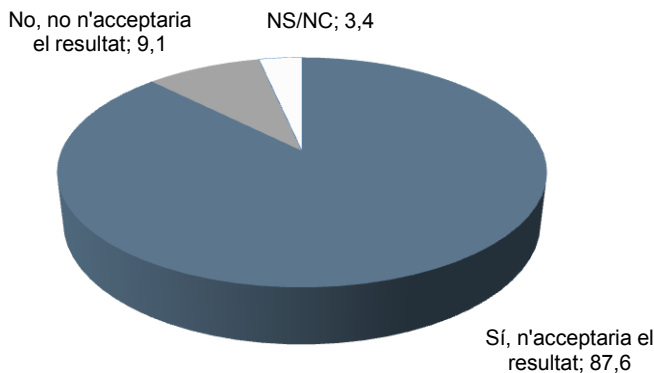
(N=1600; resposta simple; % )



Font: Òmnibus de la Generalitat de Catalunya. 2014-1

**En el cas que es fes un referèndum a Catalunya per decidir si es converteix en un nou estat d'Europa, vostè acceptaria o no acceptaria el resultat final, fos quin fos aquest?**

(N=1600; resposta simple; % )



Font: Òmnibus de la Generalitat de Catalunya. 2014-1

**Vostè què votaria en aquestes preguntes: “Vol que Catalunya esdevingui un Estat?  
Les persones que hagin respost sí podran contestar aquesta segona pregunta:  
“Vol que aquest Estat sigui independent?”**

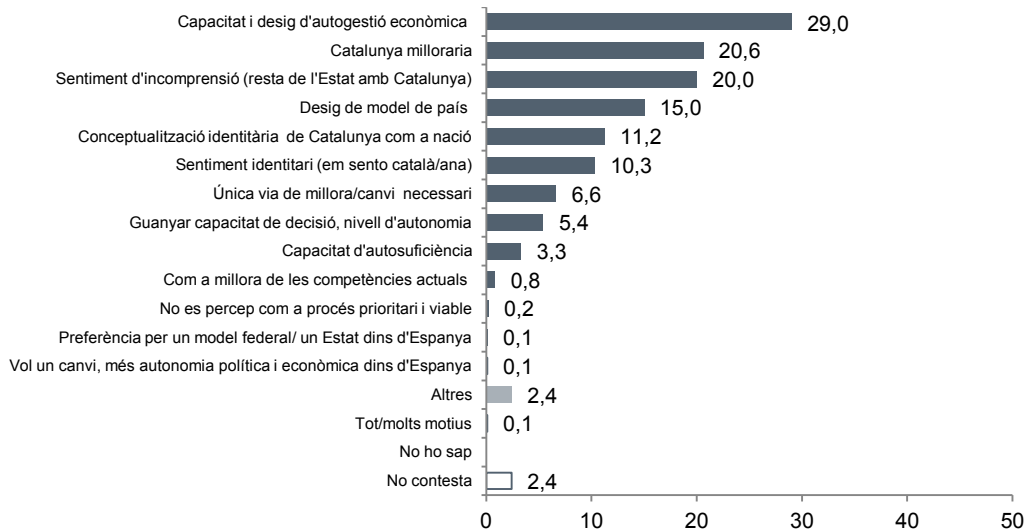
(intenció directa de vot combinada de les dues preguntes; %)

Primera pregunta			Segona pregunta		
	(n)	%		(n)	%
Votaria sí	1284	64,2	Votaria sí	987	49,4
			Votaria no	252	12,6
			Nul	0	0,0
			En blanc	1	0,0
			No votaria/s'abstindria	8	0,4
			No podrà votar	0	0,0
			No ho sap	30	1,5
			No contesta	6	0,3
			<i>Subtotal</i>	<i>1284</i>	<i>64,2</i>
Votaria no	394	19,7			19,7
Nul	2	0,1			0,1
En blanc	20	1,0			1,0
No votaria/s'abstindria	137	6,9			6,9
No podrà votar	0	0,0			0,0
No ho sap	140	7,0			7,0
No contesta	24	1,2			1,2
<b>Total</b>	<b>2000</b>	<b>100,0</b>	<b>Total</b>	<b>2000</b>	<b>100,0</b>

Font: Baròmetre d'Opinió Política. 2a onada 2014

### Per quin motiu votaria Sí + Sí?

(N=987; resposta múltiple; %)



Font: Baròmetre d'Opinió Política. 2a onada 2014

### Per quin motiu votaria Sí+No?

(N=252; resposta múltiple; %)

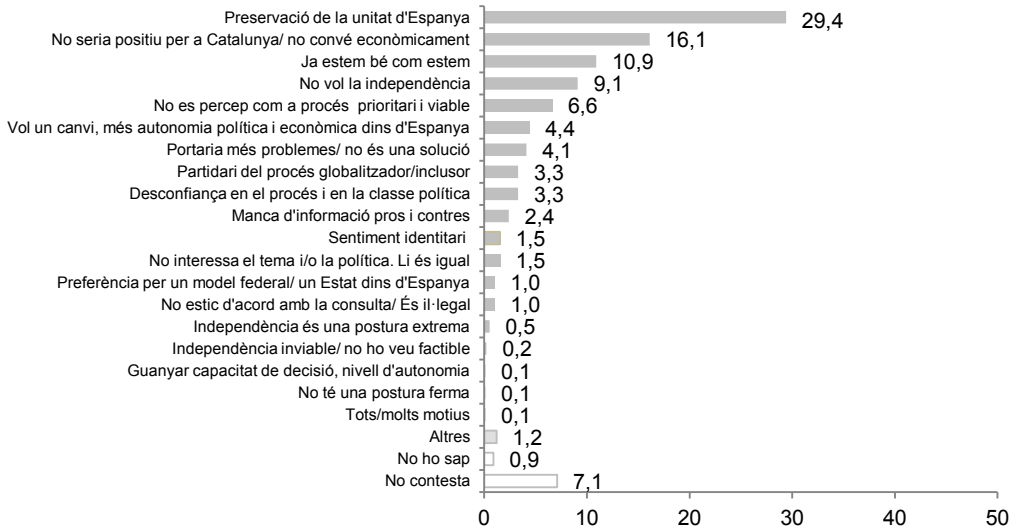


Font: Baròmetre d'Opinió Política. 2a onada 2014

P  
O  
L  
Í  
T  
I  
C  
A

## Per quin motiu votaria No?

(N= 394; resposta múltiple; %)



Font: Baròmetre d'Opinió Política. 2a onada 2014

## I em podria dir quina va ser l'opció que va triar a la consulta del 9 de novembre?

(N=1100; resposta simple; %)

	Comportament Procés participatiu segons intenció de vot al Parlament de Catalunya								
Sí + Sí	42,5	5,0	81,8	90,5	7,5	27,9	0,0	83,3	15,7
Sí + NO	6,8	0,0	3,9	1,6	17,0	16,3	3,3	6,3	13,7
Sí + Blanc	0,4	0,0	0,0	0,0	0,0	2,3	0,0	0,0	0,0
Sí + Abstenció	0,4	0,0	0,0	0,5	0,0	0,0	0,0	0,0	0,0
Sí + NS/NC	0,1	0,0	0,0	0,0	1,9	0,0	0,0	0,0	0,0
NO	3,2	15,0	0,0	1,1	5,7	16,3	0,0	0,0	5,9
Altres respostes	0,4	0,0	0,6	0,5	1,9	0,0	0,0	0,0	0,0
En blanc	0,3	0,0	0,0	0,0	0,0	2,3	0,0	0,0	0,0
No va votar	42,2	80,0	13,0	5,8	64,2	30,2	96,7	10,4	58,8
No ho sap	0,5	0,0	0,6	0,0	1,9	0,0	0,0	0,0	0,0
No contesta	3,4	0,0	0,0	0,0	0,0	4,7	0,0	0,0	5,9

Font: Enquesta sobre context polític a Catalunya. 2014

## I em podria dir quina va ser l'opció que va triar a la consulta del 9 de novembre?

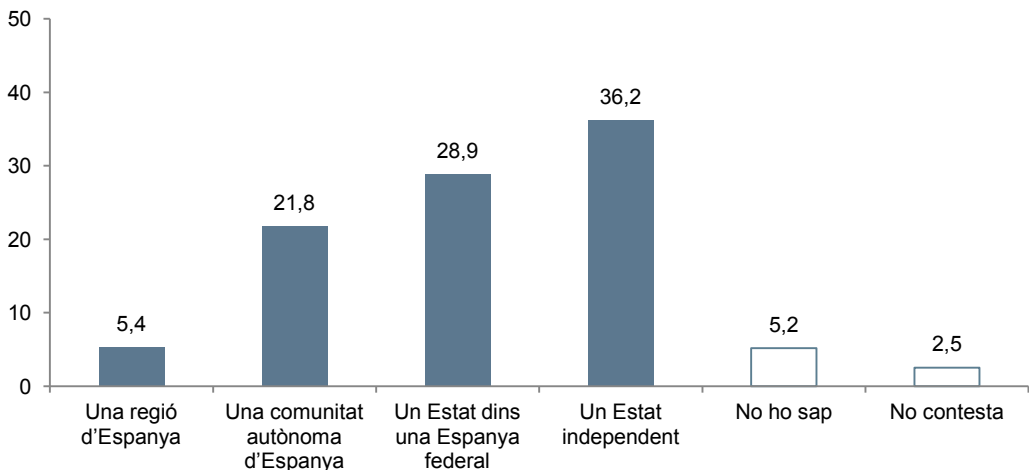
(N=1100; resposta simple; %)

		Comportament Procés participatiu segons sentiment de pertinença				
		Només espanyol/a	Més espanyol/a que català/ana	Tan espanyol/a com català/ana	Més català/ana que espanyol/a	Només català/ana
Sí + Sí	42,5	2,2	5,1	8,3	62,6	90,4
Sí + NO	6,7	2,2	2,6	8,8	10,1	1,1
Sí + Blanc	0,4	0,0	0,0	0,7	0,3	0,0
Sí + Abstenció	0,4	0,0	0,0	0,5	0,3	0,4
Sí + NS/NC	0,1	0,0	0,0	0,0	0,3	0,0
NO	3,3	2,2	0,0	7,1	1,4	0,0
Altres respostes	0,4	0,0	0,0	1,0	0,0	0,0
En blanc	0,2	0,0	0,0	0,5	0,0	0,0
No va votar	41,5	91,3	92,3	68,3	19,9	7,0
No ho sap	0,6	2,2	0,0	1,0	0,3	0,0
No contesta	3,0	0,0	0,0	3,8	4,5	1,1
Base real	100	46	39	420	286	271

Font: Enquesta sobre context polític a Catalunya. 2014

## Creu que Catalunya hauria de ser...

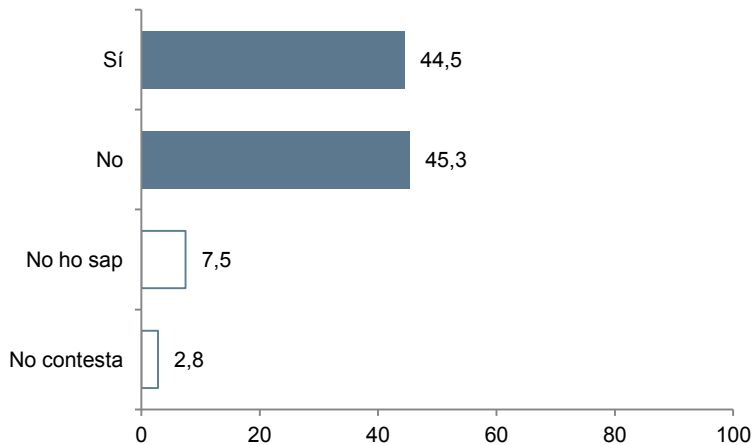
(N=1100; resposta simple; %)



Font: Enquesta sobre context polític a Catalunya. 2014

## I més concretament, “Vol que Catalunya esdevingui un Estat independent?”

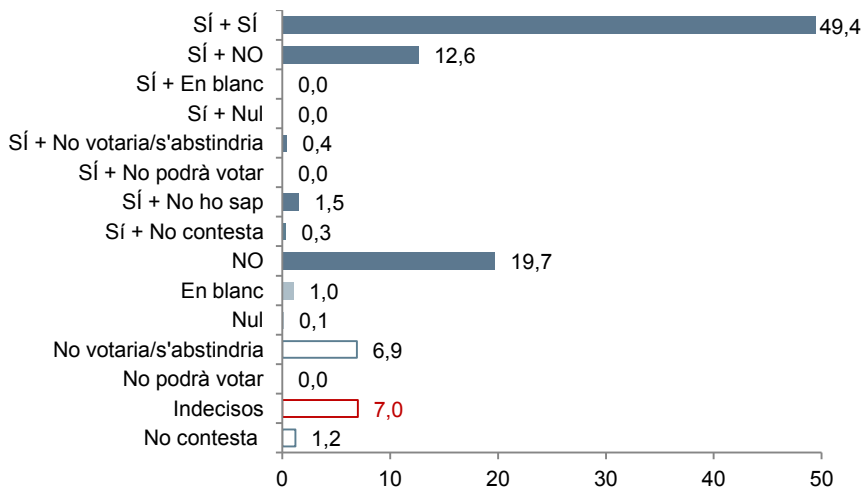
(N=1100; resposta simple; %)



Font: Enquesta sobre context polític a Catalunya. 2014

### Vostè què votaria en aquestes preguntes: “Vol que Catalunya esdevingui un Estat?” Les persones que hagin respost sí podran contestar aquesta segona pregunta: “Vol que aquest Estat sigui independent? (\*)

(intenció directa de vot combinada de les dues preguntes; %)



(\*) Els resultats corresponen a la P31a i P31b del BOP. Oct. 2014









(\*) Enquesta presencial, afixada i n=2000)

Font: Enquesta sobre context polític a Catalunya. 2014



## I més concretament, “Vol que Catalunya esdevingui un Estat independent”?









(N=1100; resposta simple; %)

		Desig d'independència segons intenció de vot al Parlament de Catalunya								
										
Sí	<b>44,5</b>	0,0	<b>81,2</b>	<b>90,5</b>	11,3	27,9	0,0	<b>85,4</b>	15,7	
No	<b>45,3</b>	<b>100,0</b>	11,0	5,3	<b>86,8</b>	<b>60,5</b>	<b>98,4</b>	4,2	<b>80,4</b>	
No ho sap	<b>7,5</b>	0,0	5,8	2,6	0,0	11,6	1,6	10,4	2,0	
No contesta	<b>2,8</b>	0,0	1,9	1,6	1,9	0,0	0,0	0,0	2,0	
Base real	100	20	54	89	53	43	61	48	51	

Font: Enquesta sobre context polític a Catalunya. 2014

## En unes eleccions al Parlament de Catalunya, quin dels motius que ara li presentem és més important per vostè a l'hora de decidir a quin partit votar?

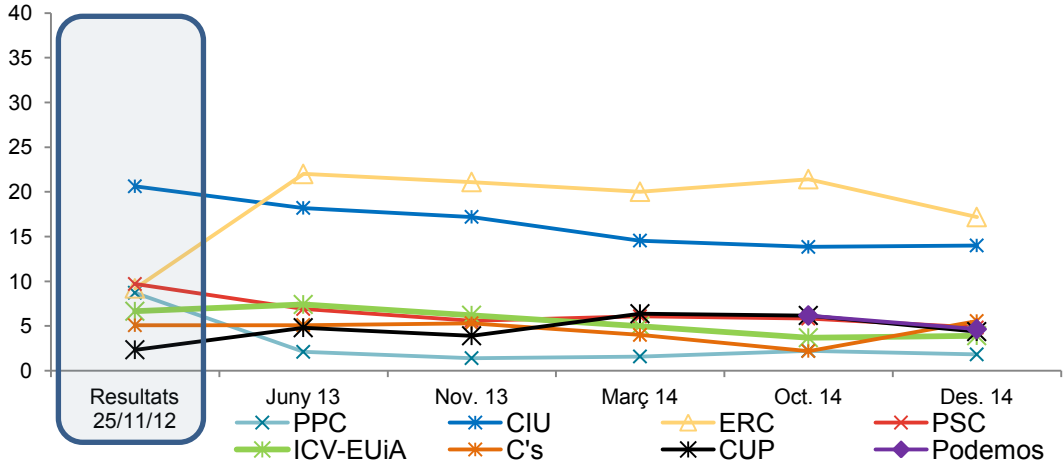
(N= 1100; resposta múltiple; %)

		Decisió de vot segons intenció de vot al Parlament de Catalunya								
										
Les propostes electorals	<b>50,6</b>	30,0	<b>44,8</b>	<b>55,0</b>	<b>54,7</b>	<b>60,5</b>	<b>59,0</b>	62,5	<b>60,8</b>	
La ideologia	<b>37,5</b>	<b>50,0</b>	33,1	<b>54,5</b>	37,7	46,5	36,1	<b>68,8</b>	43,1	
L'actuació en el Govern/ L'actuació a l'oposició	<b>23,6</b>	30,0	24,7	25,4	22,6	32,6	19,7	29,2	19,6	
El líder	<b>15,3</b>	0,0	30,5	16,9	11,3	9,3	16,4	8,3	7,8	
El propi partit	<b>8,0</b>	5,0	12,3	7,9	15,1	2,3	13,1	0,0	7,8	
Altres	<b>1,7</b>	5,0	1,9	1,1	0,0	2,3	3,3	0,0	2,0	
Cap d'aquestes	<b>4,1</b>	5,0	0,6	1,1	1,9	2,3	0,0	0,0	0,0	
No ho sap	<b>5,5</b>	10,0	5,2	1,6	7,5	2,3	0,0	2,1	2,0	
No contesta	<b>2,1</b>	10,0	0,0	1,1	0,0	0,0	1,6	0,0	0,0	
Base real	100	20	54	89	53	43	61	48	51	

Font: Enquesta sobre context polític a Catalunya. 2014

## Si demà se celebressin eleccions al Parlament de Catalunya, a quin partit o coalició votaria?

(N=totes les persones enquestades; resposta simple; %)



Font: Enquesta sobre context polític a Catalunya. 2014

## 5.8 Encreuament intenció vot al Congrés dels Diputats per la intenció de vot al Parlament de Catalunya

(% en fila)

		Intenció de vot al Congrés dels Diputats												
										Altres/Nul	En blanc	No votarà	NS/NC	Total
Intenció de vot al Parlament de Catalunya		100,0	0,0	0,0	0,0	0,0	0,0	0,0	0,0	0,0	0,0	0,0	0,0	100,0
		1,3	67,5	4,5	5,8	0,0	0,0	0,0	4,5	0,0	0,0	5,2	11,0	100,0
		0,0	4,8	57,7	2,1	1,1	0,0	0,0	17,5	0,5	1,1	9,5	5,8	100,0
		1,9	0,0	0,0	86,8	0,0	0,0	0,0	5,7	0,0	0,0	0,0	5,7	100,0
		0,0	0,0	0,0	7,0	58,1	0,0	0,0	18,6	0,0	2,3	2,3	11,6	100,0
		9,8	0,0	0,0	6,6	1,6	41,0	0,0	3,3	8,2	0,0	8,2	21,3	100,0
		0,0	4,2	8,3	0,0	0,0	0,0	27,1	31,3	0,0	2,1	14,6	12,5	100,0
		2,0	0,0	0,0	2,0	2,0	0,0	0,0	88,2	2,0	0,0	0,0	3,9	100,0
	Altres/Nul	0,0	5,1	10,3	5,1	2,6	0,0	0,0	23,1	35,9	2,6	2,6	12,8	100,0
	En blanc	5,0	5,0	0,0	0,0	0,0	0,0	0,0	5,0	0,0	85,0	0,0	0,0	100,0
No votarà	3,0	1,0	0,0	2,0	0,0	1,0	0,0	7,1	1,0	2,0	73,7	9,1	100,0	
NS/NC	0,9	1,2	2,2	5,0	0,9	0,3	0,0	9,9	1,5	0,9	6,5	70,6	100,0	
Total		3,4	11,2	11,9	7,9	3,0	2,5	1,2	14,7	2,5	2,5	12,2	27,2	100,0
Base total		37	123	61	67	33	27	8	162	27	27	64	299	100
(*) Resultats no significatius														

Font: Enquesta sobre context polític a Catalunya. 2014

# Govern i Administració Pública

- La imatge que hom té la forma en què funciona l'administració pública de la Generalitat és molt positiva per a un 7,4%; bastant positiva per a un 40,9%; ni positiva ni negativa per a un 12,3%; bastant negativa per a un 29% i molt negativa per a un 8,6%.

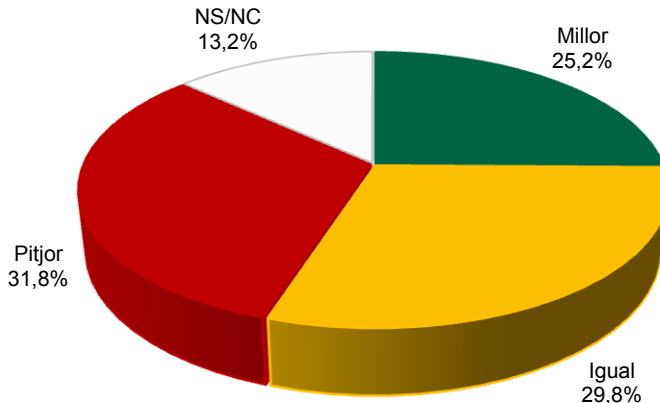
- Un 25,1% considera que el millor que ha fet el Govern de la Generalitat és impulsar el Dret a Decidir. I un 20,4% considera que el pitjor que el Govern ha fet són les retallades en els serveis públics. Un altre 12,1% diu que el pitjor que ha fet ha estat impulsar el Dret a Decidir.

- Dels diferents col·lectius de treballadors de la Generalitat, els qui tenen una mitjana de valoració més alta, en una escala de 0 a 10, són els bombers (8,32), el personal sanitari (7,79) i els docents (7,39). En canvi, els qui tenen una mitjana més baixa són el personal de l'administració de justícia (5,49), els funcionaris en general (6,19) i el personal d'administració i serveis (6,26).



**En general, vostè creu que els serveis públics gestionats per organitzacions o empreses privades funcionen millor, igual o pitjor que els gestionats directament per l'Administració Pública?**

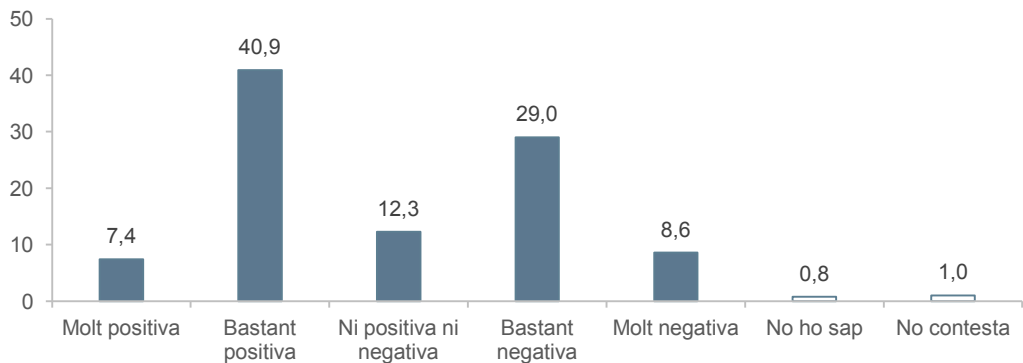
(N=1600; resposta simple; %)



Font: Valoració del Govern i de les polítiques públiques, any 2014

**En general, la imatge que té vostè de la forma en què funciona l'administració pública de la Generalitat és ....?**

(n=1600; resposta simple; %)

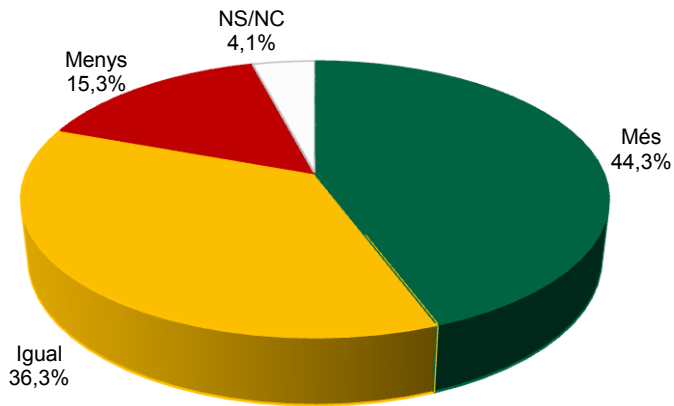


Font: Valoració del Govern i de les polítiques públiques, any 2014

G  
O  
V  
E  
R  
N

### Creu que el govern de la Generalitat està sent més, igual o menys eficaç que el Govern central?

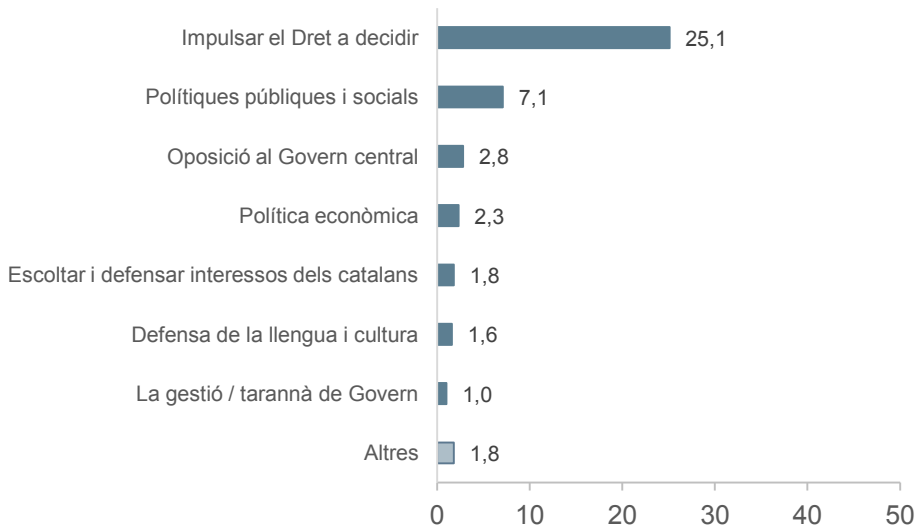
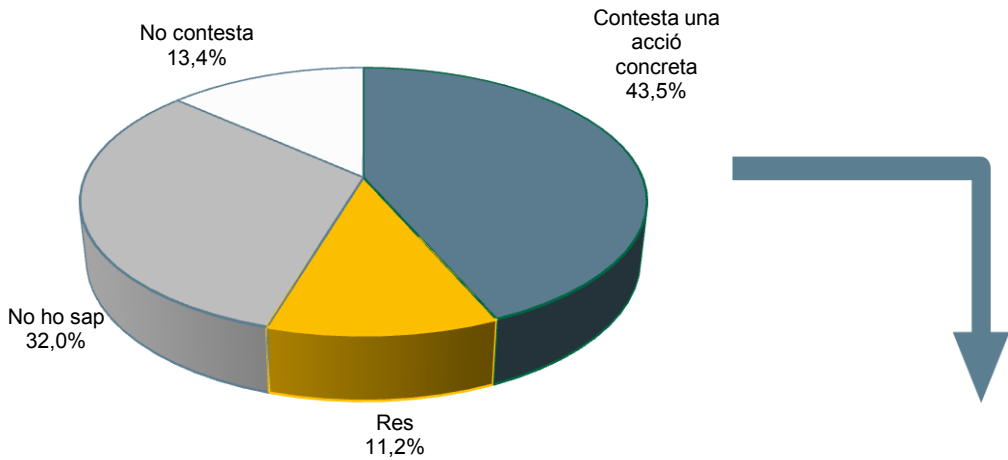
(n=1600; resposta simple; %)



Font: Valoració del Govern i de les polítiques públiques, any 2014

**I valorant el conjunt de les actuacions de la Generalitat, què creu que és el millor que ha fet en el darrer any?**

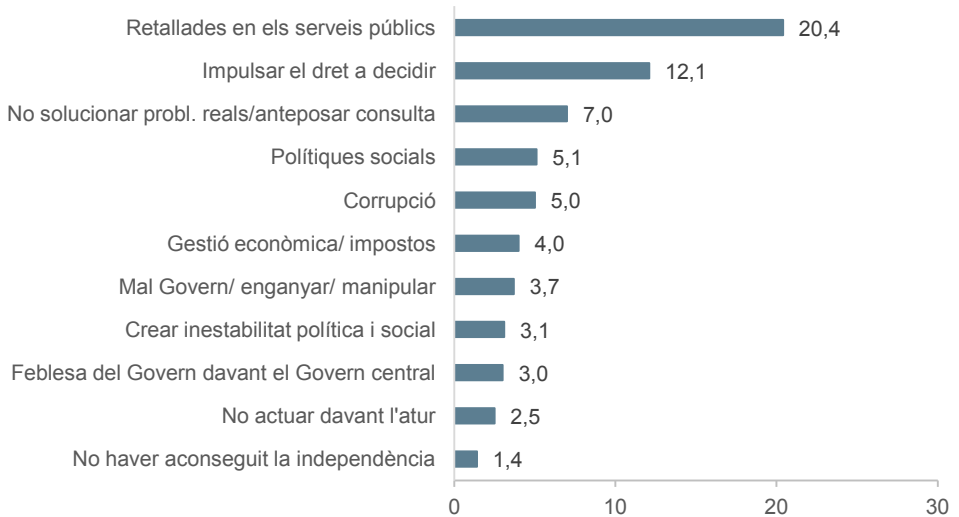
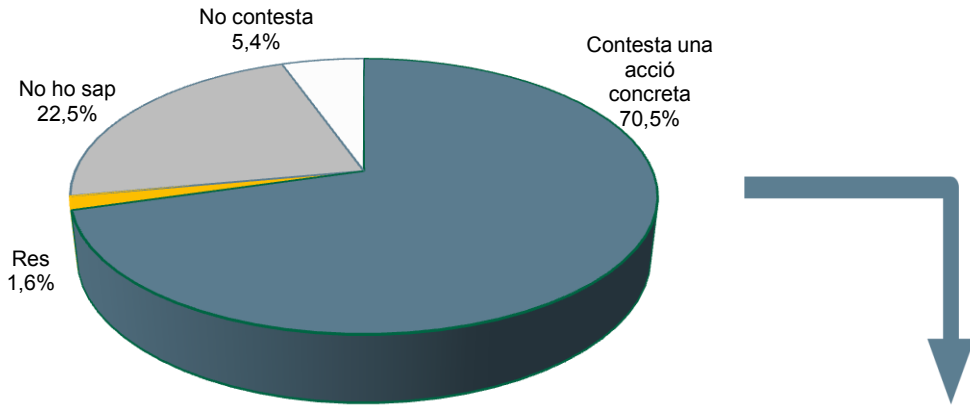
(n=1600; resposta simple; %)



G  
O  
V  
E  
R  
N

Font: Valoració del Govern i de les polítiques públiques, any 2014

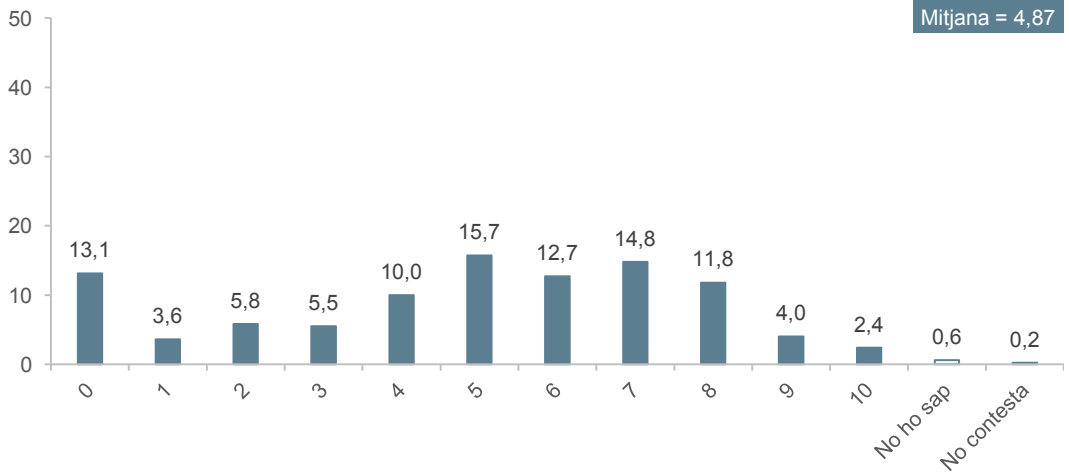
## I el pitjor que ha fet en el darrer any?



Font: Valoració del Govern i de les polítiques públiques, any 2014



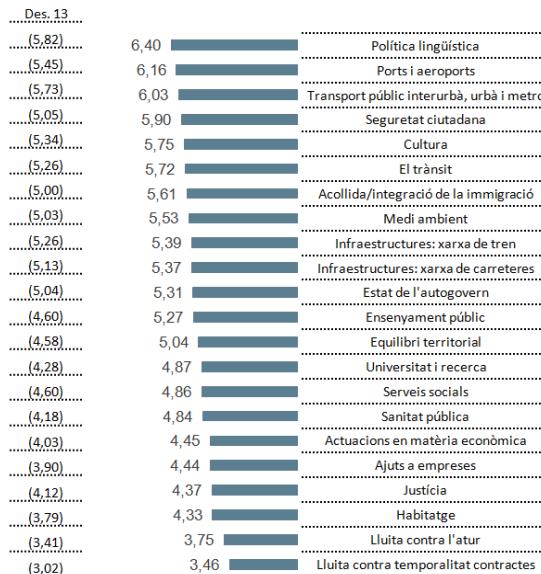
**En el seu conjunt, com valora la gestió de l'actual govern de la Generalitat de Catalunya en l'últim any, en una escala de 0 a 10, on 0 és molt dolenta i 10 molt bona?**



Font: Valoració del Govern i de les polítiques públiques, any 2014

**En una escala de 0 a 10 on 0 és molt dolenta i 10 molt bona, quina nota posaria a l'actuació del govern de la Generalitat de Catalunya pel que fa a ...**

(N=1600; resposta simple; mitjana;%)

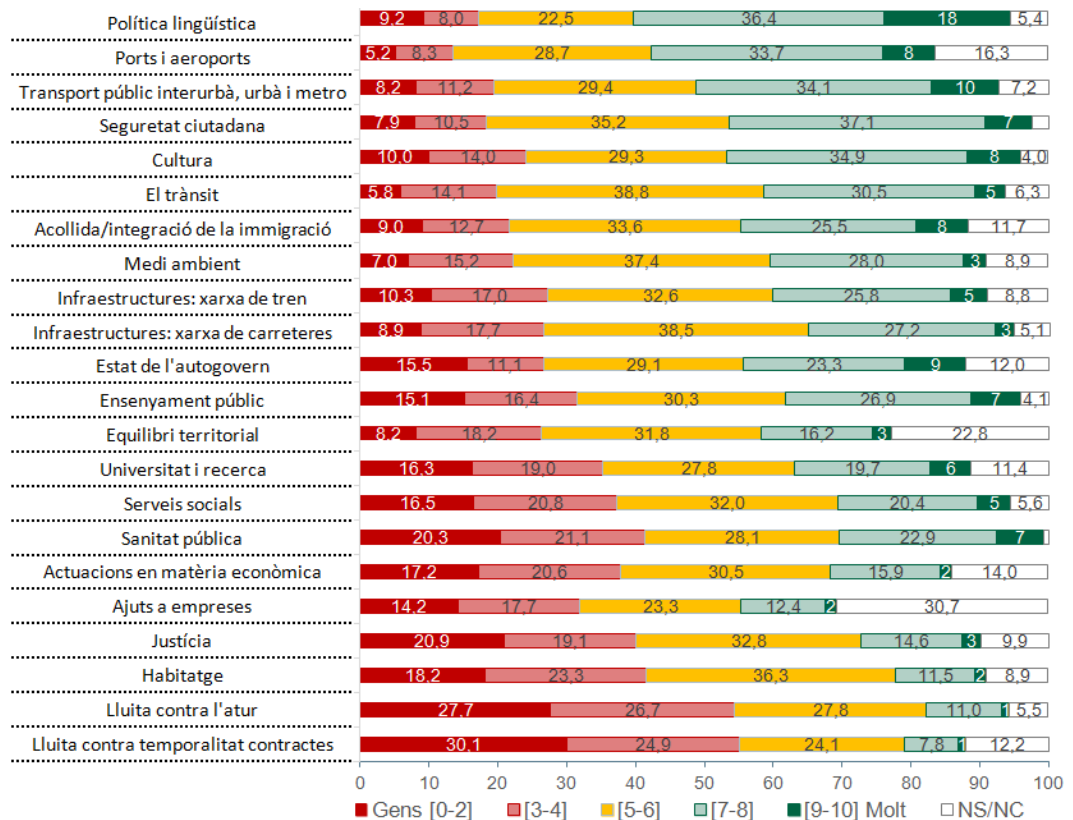


Font: Valoració del Govern i de les polítiques públiques, any 2014

GOVERN

## En una escala de 0 a 10 on 0 és molt dolenta i 10 molt bona, quina nota posaria a l'actuació del govern de la Generalitat de Catalunya pel que fa a ...

(N=1600; resposta simple; mitjana;%)

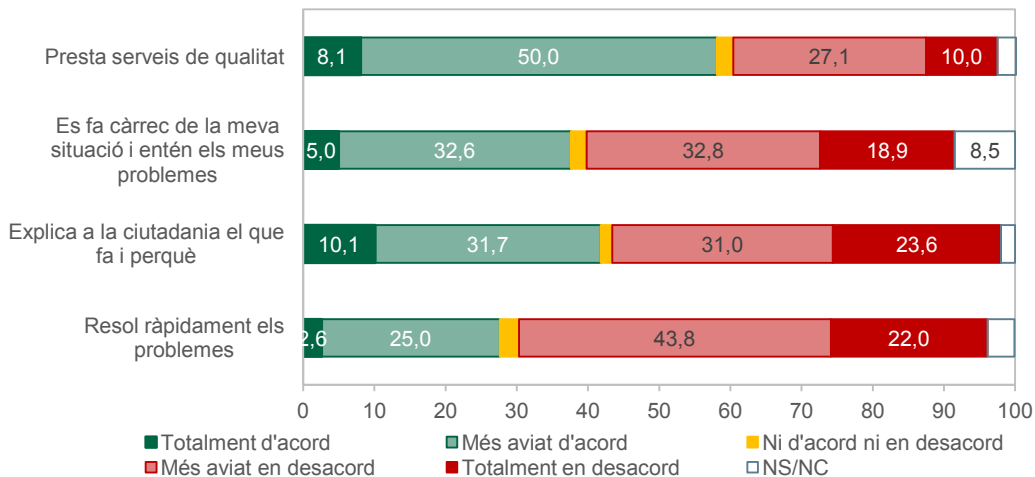


Font: Valoració del Govern i de les polítiques públiques, any 2014

**Ara li llegiré un seguit d'afirmacions sobre l'administració de la Generalitat. Per cadascuna d'elles digui'm, si us plau, si està totalment d'acord, més aviat d'acord, més aviat en desacord o totalment en desacord:**

(n=1600; resposta simple; %)

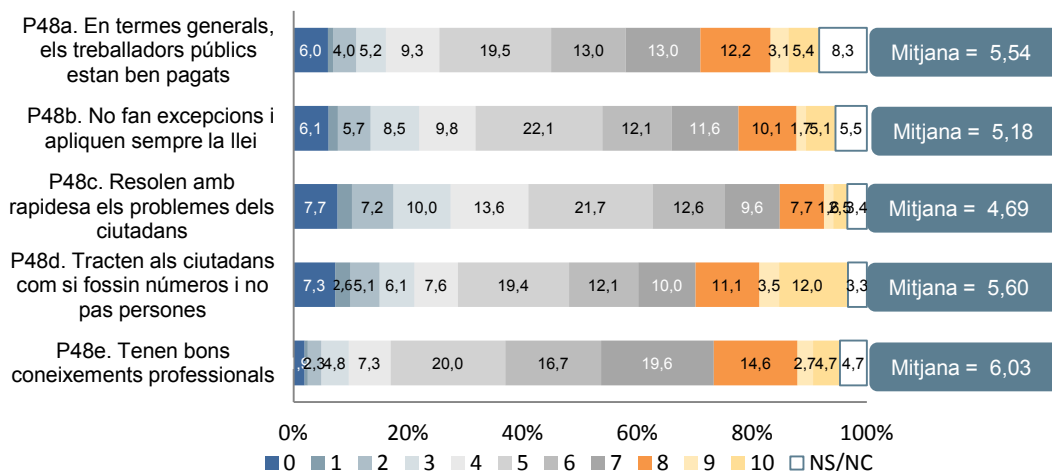
**L'administració de la Generalitat de Catalunya ...**



Font: Valoració del Govern i de les polítiques públiques, any 2014

**Tot seguir li llegiré un seguit d'afirmacions sobre els treballadors públics. Si us plau, en una escala de 0 a 10, en la qual 0 significa totalment en desacord i 10 totalment d'acord, quin és el seu grau d'acord amb què els treballadors públics...**

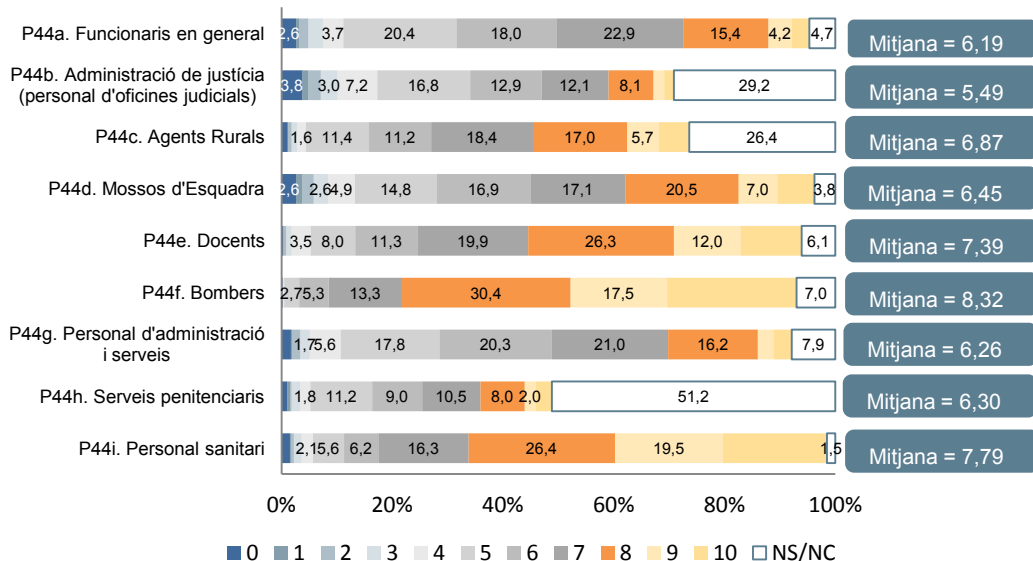
(N=1600; resposta simple; % )



Font: Òmnibus de la Generalitat de Catalunya. 2014-2

## Valori en una escala de 0 a 10, en la qual 0 significa molt negativament i 10 molt positivament, els següents col·lectius de treballadors de la Generalitat:

(N=1600; resposta simple; % )



Font: Òmnibus de la Generalitat de Catalunya. 2014-3

# Annex

A  
N  
N  
E  
X





## Origen de les dades

Enquesta	Mostra	Mètode recollida de la informació	Treball de camp
Baròmetre d'Opinió Política (BOP). 1a onada 2014	2.000 individus	Enquesta personal	Del 24 de març al 15 d'abril de 2014
Baròmetre d'Opinió Política (BOP). 2a onada 2014	2.000 individus	Enquesta personal	Del 29 de setembre al 23 d'octubre de 2014
Enquesta sobre context polític a Catalunya. 2014	1.100 individus	Enquesta telefònica assistida per ordinador(CATI)	Del 9 al 13 de desembre de 2014
Enquesta sobre el Debat de política general. 2014	800 individus	Enquesta telefònica assistida per ordinador(CATI)	Del 19 al 25 de setembre de 2014
Òmnibus de la Generalitat de Catalunya. 2014-1	1.600 individus	Enquesta telefònica assistida per ordinador(CATI)	Del 5 al 20 de maig de 2014
Òmnibus de la Generalitat de Catalunya. 2014-2	1.600 individus	Enquesta telefònica assistida per ordinador(CATI)	Del 30 de juny al 15 de juliol de 2014
Òmnibus de la Generalitat de Catalunya. 2014-3	1.600 individus	Enquesta telefònica assistida per ordinador(CATI)	Del 17 de novembre a l'11 de desembre de 2014
Valoració del Govern i de les polítiques públiques, any 2014	1.600 individus	Enquesta telefònica assistida per ordinador(CATI)	Del 26 de novembre al 18 de desembre de 2014

Totes les enquestes del CEO són públiques i estan disponibles al web del CEO ([www.ceo.gencat.cat](http://www.ceo.gencat.cat))









**Centre  
d'Estudis  
d'Opinió**

Pau Claris 138, 4ª planta  
08009 Barcelona  
Tel. 93 496 05 74  
Fax. 93 496 05 72  
[ceo@gencat.cat](mailto:ceo@gencat.cat)  
[www.ceo.gencat.cat](http://www.ceo.gencat.cat)