

Pla Local de Joventut BdU 2017-20



MIRADA LOCAL | gabinet de comunicació i polítiques públiques

Mirada Local, SL

www.miradalocal.cat

info@miradalocal.cat

B-64309313

ÍNDEX DE CONTINGUTS

PRESENTACIÓ	4
OBJECTIUS GENERALS	5
METODOLOGIA DE TREBALL	6
VISUALITZACIÓ O MAPA DE RECURSOS JUVENILS	7
AVALUACIÓ DEL PLA LOCAL DE JOVENTUT 2011-2014	21
DIAGNOSI QUANTITATIVA	27
ANÀLISI SOCIODEMOGRÀFICA DE LA REALITAT JUVENIL DE BARBERÀ.....	29
BUIDAT DE L'ENQUESTA JUVENIL	57
DIAGNOSI QUALITATIVA	80
DESCRIPCIÓ DEL PROCÉS PARTICIPATIU.....	81
OCUPACIÓ	86
EDUCACIÓ	90
CONVIUÈNCIA I PARTICIPACIÓ	93
SALUT, RELACIONS AFECTIUES I EQUITAT.....	96
OCI I CULTURA	100
VIURE A BARBERÀ	103
EIXOS ESTRATÈGICS DE FUTUR	107
PROJECTES 2017-2020	111
OCUPACIÓ	113
EDUCACIÓ	116
CONVIUÈNCIA I PARTICIPACIÓ.....	119
SALUT	120
RELACIONS AFECTIUES I EQUITAT	125
OCI I CULTURA	126
VIURE A BARBERÀ	130

AGENDA ESTRATÈGICA 2017-2020	132
SISTEMA D'INDICADORS D'AVUACIÓ DEL PLJ	134
OCUPACIÓ	136
EUCACIÓ	140
CONVIUÈNCIA I PARTICIPACIÓ	143
SALUT	146
RELACIONS AFECTIUES I EQUITAT	148
OCI I CULTURA	150
VIURE A BARBERÀ	154
METODOLOGIA I RECURSOS	157
TAULA DE CORRESPONDÈNCIES ENTRE LES PROPOSTES I ELS INDICADORS D'AVUACIÓ	160
ANNEX 1: ENTREVISTES EN PROFUNDITAT	161
ANNEX 2: RESULTATS DEL FÒRUM DE RETORN	177

Presentació

El caràcter de proximitat i la vocació d'atenció directa que caracteritza els ajuntaments fan de l'àmbit local l'escenari en què les exigències dels i les joves esdevenen més palmàries. En aquest sentit, són necessàries i urgents actuacions que donin resposta a una demanda cada cop més estesa de major profundiment en la qualitat democràtica de la gestió pública, amb un increment notable dels espais destinats a la participació i implicació de la ciutadania en la presa de decisions.

Els nous temps han conduït la societat cap a la multiplicació de les activitats quotidianes, l'ampliació i des-uniformització dels horaris laborals, l'eclosió de noves modalitats d'oci i la diversificació de costums i valors, una tendència que a la pràctica s'està traduint en una progressiva sofisticació en matèria d'hàbits i necessitats de tots els col·lectius i, molt especialment, dels i les joves. És per això que les fórmules de resposta i atenció tradicionalment utilitzades per les administracions públiques han deixat de ser efectives i comença a imposar-se la necessitat d'introduir una major flexibilitat i adaptabilitat en els instruments i les eines de governança, amb la vista posada de forma específica en el disseny de mecanismes que permetin captar i identificar clarament les necessitats abans d'implementar qualsevol política o iniciativa.

En aquest sentit, no és possible abordar les polítiques juvenils sense la realització prèvia d'un esforç important en matèria de diagnosi, captació rigorosa de demandes i planificació acurada. És per això que des de l'Ajuntament de Barberà del Vallès s'ha decidit renovar el Pla Local de Joventut des d'un enfocament eminentment transversal i participatiu. Mitjançant la utilització combinada de tècniques d'investigació quantitativa i qualitativa, s'ha dibuixat un retrat de la realitat juvenil del municipi i es defineixen un conjunt d'actuacions que donen resposta a les necessitats més importants d'aquest col·lectiu quant als diferents àmbits que conformen la seva vida quotidiana, com ara l'habitatge, la mobilitat, el treball, l'oci, la salut, etc.

El present document pauta, estructura i descriu les polítiques de joventut a executar a Barberà del Vallès durant el període 2017-20 i és, en ell mateix, l'eina que ha de permetre afrontar amb rigor, organització i legitimitat el repte d'atendre les demandes juvenils i els seus escenaris de vida. Entès així, el PLJ no només constitueix un estudi de la realitat juvenil i un compendi d'actuacions de car al futur, sinó també un compromís sincer amb el benestar i la qualitat de vida dels joves de Barberà.

Objectius generals

L'objectiu fonamental del present Pla Local de Joventut és definir i paular les noves línies d'actuació de l'Ajuntament de Barberà del Vallès en matèria de joventut per al període 2017-2020 (ambdós inclosos). La voluntat global que impregna el conjunt del projecte és garantir que tots els àmbits que conformen la governança municipal tinguin entre les seves prioritats dels propers quatre anys el desenvolupament de programes i serveis adreçats a la millora de la qualitat de vida i el benestar quotidià del jovent barberenc. Tot plegat, però, sense deixar de banda els projectes i serveis ja consolidats i en ple funcionament, que no són recollits en aquest document, ja que s'ha dissenyat un PLJ de noves accions i projectes que se sumen als ja existents. En aquest sentit, convidem el/la lector/a a conèixer el Programa Municipal de Joventut, document de caire anual que recull totes les accions, projectes i serveis impulsats des de l'àrea en qüestió.

Tenint en compte tot l'exposat anteriorment, el present PLJ es proposa la persecució d'un seguit d'objectius d'abast general que, al seu torn, constitueixen parcel·les o necessitats bàsiques del col·lectiu juvenil a satisfer per part de qualsevol ajuntament amb vocació de modernitat i d'autèntic servei a la ciutadania:

➤ **Emancipació i autonomia**

Treballar per tal de garantir les condicions mínimes necessàries a fi que tots/es els/les joves de Barberà puguin assolir nivells bàsics d'autonomia individual, tot dotant-los de les eines, els recursos i les oportunitats que fan falta per a l'accés a una ocupació digna i degudament remunerada, a un habitatge propi i a una formació suficientment sòlida com per poder fer front amb solvència als reptes del futur.

➤ **Increment dels llindars de benestar**

Millorar la qualitat de vida del col·lectiu de joves de Barberà mitjançant la realització de polítiques destinades a cobrir les seves demandes, necessitats i exigències quotidianes en termes d'oci, cultura, mobilitat, salut, etc. La voluntat final és construir un espai social de desenvolupament i benestar juvenil caracteritzat per la igualtat d'oportunitats, la integració dels més desfavorits i la desactivació de les problemàtiques o mancances susceptibles de generar conflictivitat o marginació.

➤ **Aprofundiment en la qualitat democràtica**

Crear, potenciar i promoure els canals i les eines que siguin necessaris a fi de garantir la participació efectiva dels i les joves en la gestió d'aquells àmbits de la governança municipal que els afecten directament i també d'aquells que són considerats d'interès general per al poble. Els espais de participació resultants d'aquesta voluntat han de ser el marc de reconeixement dels i de les joves com a

Metodologia de treball

El Pla Local de Joventut de Barberà del Vallès està dissenyat i construït a partir d'una metodologia de treball de caràcter integral, és a dir, assumint i pressuposant que les polítiques municipals plantejades interrelacionen de forma clara i explícita els diferents àmbits que conformen i afecten la vida quotidiana dels joves. En aquest sentit, només serà possible una correcta aplicació del Pla si es duu a terme mitjançant un sistema organitzatiu suficientment global i a partir del conjunt complet de recursos de què disposa l'Ajuntament, ja es tracti de recursos directament dependents del propi consistori o de recursos procedents d'altres administracions susceptibles de ser emprats a nivell municipal. Tot això dibuixa un escenari metodològic que reposa sobre tres eixos d'orientació fonamentals.

➤ **Transversalitat**

El Pla Local de Joventut 2017-2020 parteix d'un plantejament transversal, és a dir, que compta i pressuposa que els àmbits objecte de treball i estudi fan referència a aspectes diversos, i alhora interrelacionats, de la vida quotidiana dels i les joves barberencs /ques. En aquest sentit, la classificació de les actuacions i propostes en funció de l'àmbit al qual s'adscriuen té una voluntat merament operativa, ja que a nivell pràctic aquesta distinció no existeix, essent les diverses vessants de la vida dels i les joves elements imbricats i superposats d'un únic conjunt.

➤ **Interdepartamentalitat**

Donat el caràcter transversal del conjunt d'àmbits que és objecte d'estudi i abordatge per part del Pla, la correcta aplicació d'aquest requereix indefectiblement del concurs i disposició a col·laborar per part de tots els departaments, regidories i equipaments de l'Ajuntament. En aquest sentit, les actuacions que es presenten poden ser responsabilitat d'una sola àrea o comunes a diferents serveis o seccions municipals, configurant una xarxa de treball de caràcter integral i multidisciplinari capaç de fer front a la naturalesa polièdrica de les necessitats i demandes dels i de les joves.

➤ **Interinstitucionalitat**

A banda dels recursos propis, l'Ajuntament haurà de comptar, per a una correcta implementació del present Pla, amb el recolzament i col·laboració d'altres institucions o organitzacions, com ara la Generalitat de Catalunya, el Consell Comarcal del Vallès Occidental, ajuntaments d'altres municipis, entitats del municipi, teixit empresarial i comercial, etc.

VISUALITZACIÓ O MAPA DE RECURSOS JUVENILS

Servei Informatiu: SIJ "Fil directe"

El Servei d'Informació *Fil directe* té com principal objectiu promoure la dinamització i participació del jovent de Barberà del Vallès. *Fil directe* és un espai d'atenció presencial i estable a l'Espai Jove que ha posat a l'abast del jovent recursos informatius d'interès i experiències de sensibilització i participació tant en el propi centre com en l'entorn més proper dels i les joves. El Servei d'Informació Juvenil està integrat a la Xarxa de Serveis d'Informació de la Generalitat de Catalunya.

ESPAI JOVE EL FORAT

Barberà està dotat d'un servei socioeducatiu des del curs 2012-13 per mitjà del qual s'ofereixen cursos i activitats lúdiques i de lleure per als i les joves de la població a petició pròpia dels usuaris i usuàries. L'espai socioeducatiu *El Forat* està dirigit, especialment, als i les adolescents d'entre 12 i 15 anys de Barberà del Vallès.

El Forat no es concep com una alternativa lúdica i de lleure més per als i les adolescents, sinó l'única opció que tenen els i les joves d'aquesta edat ja que, a banda d'esports i música, no existeix una oferta d'activitats adreçada a aquesta franja d'edat.

Objectius de l'espai *El Forat*

Alguns dels principals objectius que persegueix l'espai, en la seva activitat diària, són els següents:

- ✓ Afavorir els processos de socialització dels i les adolescents.
- ✓ Detectar i fer el seguiment dels llocs de socialització, trobada i relació dels i les adolescents.
- ✓ Treballar les habilitats socials dels i les adolescents.
- ✓ Afavorir el desenvolupament social i personal dels i les joves adolescents.
- ✓ Donar sortida a les inquietuds i necessitats dels i les adolescents.
- ✓ Establir procediments d'actuació per donar resposta a les necessitats manifestades pels i per les adolescents.
- ✓ Dissenyar i desenvolupar, conjuntament amb la Regidoria de Joventut, programes d'intervenció.
- ✓ Oferir les eines necessàries per tal que els i les adolescents aprenguin a desenvolupar els seus propis projectes.
- ✓ Educar globalment en les idees, els valors, les habilitats, les actituds i les maneres de fer.
- ✓ Treballar l'esperit crític, tot proposant accions alternatives per millorar individualment i col·lectivament.
- ✓ Donar a conèixer i fer partícips als i les joves adolescents de la dinàmica associativa de la ciutat.

Metodologia de treball d'El Forat

Amb la finalitat d'assolir els objectius plantejats, l'equip dinamitzador del centre ha seguit una metodologia de treball caracteritzada pels següents elements:

- ✓ L'acció educativa del present projecte es desenvolupa en el marc no docent, és a dir, en l'espai de vida que queda fora del procés d'adquisició dels coneixements acadèmics.
- ✓ La qualitat de la relació educativa és fonamental. És bàsic que l'educador/a estableixi una relació positiva i de confiança amb els i les adolescents. La relació ha de ser propera i continuada per tal de poder fer una bona acció educativa.
- ✓ El treball en xarxa serà una altra eina que afavorirà el treball amb els i les adolescents. La coordinació amb tots els i les agents socials i educatius/ves que intervenen en un territori és necessària per garantir l'atenció integral dels i les adolescents.
- ✓ Els i les adolescents del Forat no veuen als i les educadors/es com a figures d'autoritat, com per exemple veuen a la família i a l' institut, sinó que ens tenen com a figures properes i de confiança. Això és fruit de la nostra feina i de la manera de jugar el nostre paper al Forat. Aquest rol es fonamental per a la qualitat de l'acció educativa i pensem que es un tret diferencial de la nostra feina diària.

Activitats

Durant el curs hi ha hagut una programació d'activitats variada i al gust dels i les participants, de la qual els i les joves n'han pogut opinar, variar-ne el contingut o fer-hi canvis.

Algunes de les activitats dutes a terme a l'*Espai Jove El Forat* són:

- ✓ *Taller d'estudi assistit.* Es tracta d'un espai de suport a l'estudi per tal de proporcionar l'adquisició d'hàbits d'organització i planificació del treball. L'objectiu és realitzar un treball individualitzat i fer un seguiment acurat d'aquells i aquelles adolescents que necessiten ajuda per fer seguir l'activitat de l'institut.
- ✓ *Activitats dirigides.* És un programa d'activitats dirigides que inclou tallers, xerrades, jocs, dinàmiques, sortides, etc., a través del qual es treballaven les habilitats socials dels i les adolescents, propiciant espais d'ensenyament i aprenentatge.
- ✓ *Servei Informatiu per Adolescents (SIA).* És un punt informatiu complementari al PIDCES dels instituts que està totalment orientat a la franja d'edat del Forat.
- ✓ *Divendres tarda.* Els divendres s'obre l'espai per a tot el públic i es reserva l'espai per tal de fer activitats més obertes en les quals hi puguin participar joves que habitualment no assisteix al Forat.
- ✓ *Xerrades i tallers.* Durant el curs es realitzen activitats puntuals com videofòrums, monòlegs, tallers de fotografia digital, ioga, tallers de maquillatge i caracterització, zumba, tallers de cuina, etc.

- ✓ *La Dinamo.* En la línia de tenir més presència als instituts es va posar en marxa, amb la participació de l'Espai Jove *La Roma*, un punt de coordinació amb delegats i delegades de cada institut per tal de promoure la participació estudiantil. El projecte consisteix en fer reunions periòdiques mensuals amb els dos instituts per tal que els grups de delegats/des o persones voluntàries proposin activitats.

El Forat funciona de dimarts a divendres de 17h a 20h i els i les participants estan dividits en dos grups d'edat de vint adolescents, aproximadament.

- ✓ *Grup de joves de 12-13 anys.* Aquest grup treballa amb uns objectius concrets a partir de les necessitats detectades. L'equip educatiu treballa amb ells i elles de manera flexible, individualitzada i en base a la realitat i diversitat dels seus components.
- ✓ *Grup de joves de 14-15 anys.* Aquest grup està format per joves que cursen segon i tercer d'ESO. Com en el cas anterior, l'equip directiu adapta l'activitat i les propostes en base al tipus de necessitats i perfils dels i les membres del grup.

LA NAU D'ARQUÍMEDES

Barberà del Vallès disposa d'un equipament juvenil públic destinat a la promoció d'activitats de creació i difusió artística, concerts musicals i altres activitats de lleure dirigides de forma preferent a la població jove, aquest, és La Nau. Es tracta d'un equipament polivalent, tant en la definició del seu espai com en la programació de les seves activitats, donant cabuda a qualsevol activitat en línia amb les seves finalitats. Dins aquest marc de polivalència, les activitats d'expressió i creació musical produïdes o promogudes per les entitats i grups de joves de la ciutat ocupen un lloc prioritari en la seva programació.

Antecedents i disseny participatiu

La Nau d'Arquímedes s'ha especialitzat en iniciatives artístiques i culturals i amb la voluntat de ser un espai de referència entre els municipis dels sud de la comarca del Vallès Occidental. *La Nau* es va inaugurar després d'una primera fase d'acondicionament on poder programar activitats artístiques i culturals i està a l'espera de fer possible una segona fase que incorpori bucs d'assaig, estudi de gravació, sales d'estudi d'instrument i altres sales polivalents. L'equipament va estar dissenyat conjuntament amb els col·lectius de joves de la ciutat implicats en el calendari de concerts de Barberà.

Tipus de gestió

La Nau ha estat gestionada de forma conjunta entre l'Ajuntament i les entitats juvenils que ho han desitjat mitjançant un ens gestor que treballa sota la fórmula del consens; establint així una gestió compartida. Es programa anualment un calendari de concerts i activitats que s'obren a tota la població i es desenvolupen amb la intenció d'oferir una alternativa d'oci i lleure de qualitat a la ciutat. El treball conjunt ha estat tant en l'espai físic, com en el model de gestió a través d'un sistema de cogestió entre l'administració i els i les joves.

Activitats

La Nau ha estat destinada a la promoció d'activitats de creació i difusió artística, concerts musicals i d'altres activitats de lleure dirigides de forma preferent a la població juvenil del municipi. Entre les activitats que s'han anat elaborant i creant s'hi troben les següents:

- ✓ Cicles de concerts juvenils, així com d'altres formes d'expressió i difusió musical de la ciutat.
- ✓ Promoció de grups amateurs de la ciutat i la comarca, tot facilitant-los l'accés a l'ús de l'equipament.
- ✓ Activitats realitzades habitualment a *La Nau*: concerts i espectacles musicals, exposicions, obres de teatre, *performances*, tallers creatius, cursos de formació, conferències, activitats de ball i dansa.

Dinamització

El disseny dels espais, finalitats, funcionament, usos i model de gestió de l'equipament ha estat realitzat amb la col·laboració de les entitats i associacions juvenils del municipi i el Govern Local, que en la planificació de les activitats, autorització d'usos i gestió del seu funcionament ha mantingut aquest model de col·laboració. No obstant, el funcionament regular de l'espai es realitza a partir de l'acció del Consell Assessor, qui es reuneix de forma periòdica per tal d'afavorir la participació de les entitats juvenils en la programació i el funcionament de l'equipament. *La Nau* ha esdevingut un equipament de proximitat que desenvolupa el seu projecte a partir del treball directe amb la població i per mitjà d'una vocació educativa i d'un diàleg constant.

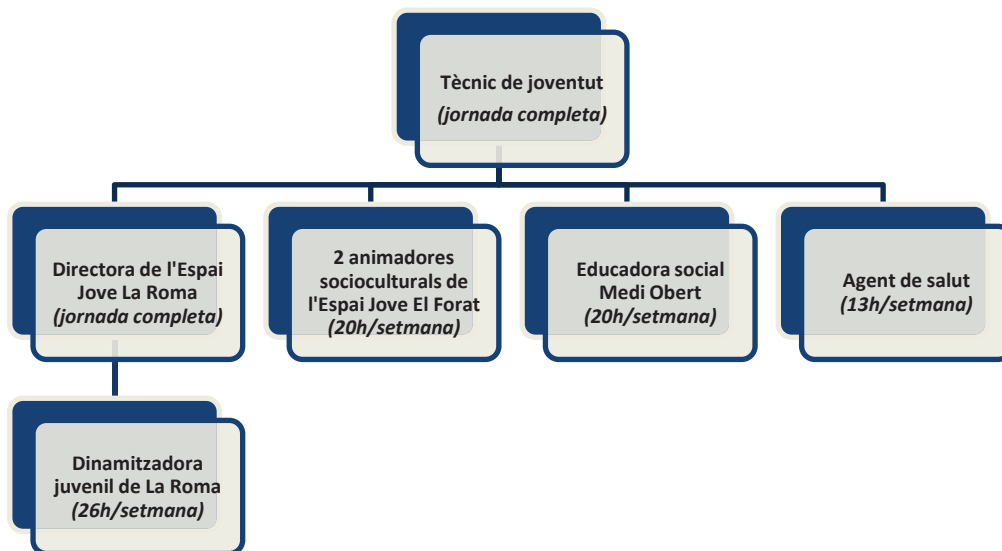
Recursos

En aquest bloc de l'Informe de Situació exposem quins són els recursos humans i tècnics per mitjà dels quals es presten les polítiques juvenils a Barberà. En destaca un quadre indicatiu de l'evolució del pressupost de la Regidoria de Joventut, una aproximació de l'organigrama específic de Joventut i l'anàlisi del Programa Municipal de Joventut que ha entrat en vigor aquest any 2016.

RECURSOS HUMANS

La Regidoria de Joventut de l'Ajuntament de Barberà del Vallès està compostat per un tècnic de joventut que coordina i impulsa tots els projectes i polítiques de joventut del municipi, dues professionals que exerceixen de directora i dinamitzadora de l'*Espai Jove La Roma* a través de l'empresa que té concedida la gestió de l'equipament, dues professionals que combinen la dinamització de l'Espai Jove El Forat amb tasques dins l'àrea de Serveis Socials de l'Ajuntament, una educadora social i un agent de salut que combina aquesta figura amb funcions dins l'àrea de Salut també de l'Ajuntament de Barberà.

D'aquest equip de set persones que treballa a l'àrea de Joventut, només en un cas -el tècnic de joventut- ho fa com a membre de la plantilla de l'Ajuntament, la resta provenen de les empreses que gestionen els espais juvenils o de contractacions externes. I pel que fa a la dedicació, només el tècnic de joventut i la directora de La Roma destinen íntegrament el temps del seu treball a tasques de la Regidoria de Joventut.



RECURSOS ECONÒMICS

Com es pot diferenciar en el quadre següent, el pressupost de la Regidoria de Joventut ha experimentat un lleuger increment en els darrers anys degut, fonamentalment, a l'augment de les despeses referides a arrendaments (lloguers), programes i a l'obtenció de noves subvencions provinents d'altres administracions. En termes absoluts, el pressupost previst per aquest 2016 s'ha multiplicat per dos respecte el 2013, és a dir, la tendència a l'alça de les despeses destinades a l'àrea de Joventut és molt clara.

	<i>Lloguers</i>	<i>Transport</i>	<i>Programes</i>	<i>Neteges</i>	<i>Consergeries</i>	<i>Subvencions</i>	<i>Estudis i treballs tècnics</i>	<i>Electricitat</i>	TOTALS
PRESSUPOST 2016	42.700,00	250	94.000,00	1.000,00	4.500,00	27.000,00	9.000,00	11.270,00	189.720,00
PRESSUPOST 2015	28.570,00	250	82.897,87	1.000,00	4.500,00	18.000,00	0	0	135.217,87
PRESSUPOST 2014	23.570,00	250	87.897,87	1.000,00	4.500,00	18.000,00	0	0	135.217,87
PRESSUPOST 2013	23.570,00	250	65.500,00	1.000,00	600	0	0	0	90.290,00

Conclusions

A continuació detallem cinc conclusions com a conseqüència d'analitzar les diverses partides i comparar les xifres entre els diferents exercicis pressupostaris:

1. El total de la despesa en partides destinades als espais juvenils de Barberà del Vallès s'ha doblat, passant en quatre exercicis d'invertir poc més de noranta mil euros, a invertir gairebé cent noranta mil euros, o el què és el mateix que dir, que s'ha invertit un 110,12% més.
2. Els lloguers han anat fluctuant i aquests han passat en aquests quatre darrers exercicis a doblar, gairebé, la seva inversió (increment del 81,16%).
3. La partida de subvencions va tenir assignació econòmica a l'any 2014, i en tres exercicis el percentatge de despesa ha incrementat un 50%.
4. L'apartat de programes i activitats han tingut un increment de més de sis mil euros anuals, fet que significa un increment de gairebé el 7%.
5. La resta de partides no han patit variació exceptuant les dues noves partides, que s'han introduït en aquest any 2016, per tal de valorar i millorar els punts forts i febles del Pla de Joventut de Barberà del Vallès (estudis i treballs tècnics) i l'electricitat, que ja té una partida assignada exclusivament pels centres juvenils.

RECURS ESTRATÈGIC DE PLANIFICACIÓ

L'Ajuntament de Barberà del Vallès s'ha dotat per aquest 2016 d'un Programa Municipal de Joventut (PMJ) que recull els diferents projectes que durà a terme l'Ajuntament de Barberà aquest any i que estan dirigits a les franges d'edat 12-15 anys i 16-30 anys.

El Programa que ha redactat l'Ajuntament parteix d'una voluntat de treball transversal i en xarxa amb diferents agents socials de la ciutat. El document estableix les directrius i s'estructura en 11 àmbits temàtics: educació, ocupació, habitatge, promoció de la salut i l'esport, cultura i oci, mobilitat i urbanisme, associacionisme i participació, interlocució i comunicació, igualtat de gènere, relacions interinstitucionals i equipaments juvenils.

Objectius del PMJ

Els objectius generals es classifiquen en base als 11 eixos temàtics que es detallen a continuació:

Educació

1. Potenciar el manteniment dels i les joves en el sistema educatiu, evitant l'abandonament prematur dels estudis
2. Incrementar el valor social i el prestigi de la formació
3. Fomentar l'educació en valors
4. Promoure la creació de xarxes d'aprenentatge comunitàries

Ocupació

1. Facilitar els processos de transició de la formació al treball
2. Garantir l'accés dels i les joves del municipi als mecanismes d'orientació laboral existents en el municipi.
3. Fomentar la creació d'ocupació de qualitat
4. Facilitar la inscripció al programa: Garantia Juvenil

Habitatge

1. Facilitar als i les joves l'accés a l'habitatge
2. Proporcionar als i les joves informació i assessorament sobre els temes d'habitatge

Salut i esports

1. Promoure estils de vida i conductes més saludables
2. Potenciar la presa de responsabilitat sobre la pròpia salut
3. Apropar el sistema sanitari als i les joves

Cultura i oci

1. Ampliar l'oferta cultural adreçada als i les joves
2. Oferir espais perquè les persones joves puguin desenvolupar iniciatives culturals
3. Donar suport a les iniciatives culturals dels i les joves del municipi

Mobilitat i urbanisme

1. Promoure alternatives de transport

Associacionisme, participació i cohesió social

1. Reconèixer, impulsar i donar suport a la participació i a l'associacionisme juvenil
2. Potenciar la visualització dels i les joves associats/des
3. Educar els i les joves en la participació

Interlocució i comunicació

1. Establir i reforçar espais de diàleg i gestió
2. Potenciar l'apropament entre els ciutadans i les ciutadanes joves i l'administració

Igualtat i acollida

1. Incorporar la perspectiva de gènere a les polítiques de joventut
2. Potenciar l'acollida dels i les joves nouvinguts/des

Programes transversals i interinstitucionalitat

1. Reforçar els programes dels diversos àmbits a partir de la informació, l'assessorament i la divulgació
2. Aprofitament dels recursos que proporcionen les diverses administracions en matèria de joventut

Equipaments juvenils

1. Donar resposta a les necessitats educatives i de lleure de tota la franja de 12 a 29 anys.
2. Oferir espais correctament dirigits i equipats per al correcte desenvolupament de projectes i activitats per a adolescents i joves.

PROJECTE SINGULAR: AGENT DE SALUT JOVE

Per la seva singularitat i al tractar-te d'un àmbit tan sensible i transversal com la salut s'ha cregut convenient destacar aquest projecte en aquest primer Informe de Situació. Tot i trobar-se en un estat *semi embrionari*, l'*Agent de Salut Jove* és una actuació molt ambiciosa i que cal recollir de manera individualitzada per tal de posar en valor la voluntat de la Regidoria de Joventut a l'hora d'abordar aquest àmbit de manera tant directe i dedicant-li un seguit de recursos específics.

Descripció de la iniciativa

L'Ajuntament de Barberà del Vallès va posar en marxa a l'octubre de 2015 un projecte anomenat *Agent de Salut Jove* consistent en desenvolupar un servei d'atenció en matèria de salut als i les adolescents, joves i adults, en espais extra-sanitaris, fent intervencions orientades a cada col·lectiu, tant grupals com individualitzades, així com intervencions d'orientació i apoderament dels i les professionals que hi treballen directament. Aquest projecte va néixer a partir de la necessitat que va detectar l'Ajuntament de disposar d'un recurs que tingués presència allà on hi ha les potencials persones usuàries.

La primera fase de la posada en marxa del projecte va consistir en dur a terme una prova pilot entre els mesos d'octubre i desembre de 2015. Aquesta prova pilot es va definir com un període de diagnòstic en el qual es va prioritzar compaginar l'atenció a les diferents poblacions destinatàries amb la recollida d'informació sobre les pràctiques de risc d'una part d'aquesta població (adolescents escolaritzats/des, joves que cursen el segon cicle d'ESO i postobligatòria (Ins i PFI), i joves usuaris i usuàries dels espais joves d'entre 14 i 20 anys).

La prova pilot d'aquest projecte va ser realitzada per l'associació *Educació Per a l'Acció Crítica*. EdPAC és una entitat especialitzada en el disseny i la realització de projectes educatius en l'àmbit de les drogues i consums i en el treball amb adolescents i joves.

Objectius del projecte de l'Agent de Salut Jove

- ✓ Promoure actituds i hàbits saludables (factors protectors).
- ✓ Prevenir i reduir els comportaments que poden afectar negativament la salut (factors de risc).
- ✓ Integar la figura de l'agent de salut jove al municipi i fer-la accessible.
- ✓ Informar i aconsellar sobre els àmbits proposats.
- ✓ Donar resposta a situacions de risc puntuals relacionades amb la salut.
- ✓ Realitzar una detecció precoç dels problemes de salut.
- ✓ Derivar, si s'escau, a altres professionals de l'àmbit sanitari.
- ✓ Dotar de coherència el contingut del projecte amb els programes de salut ja existents.

- ✓ Incorporar l'agent de salut jove als espais ja existents de dinamització juvenil i comunitària del municipi.

Àmbits d'intervenció del projecte

- ✓ *Salut afectiva-sexual*: sexualitat responsable, la contracepció i les MTS.
- ✓ *Salut mental*: vincles i relacions entre les amistats, el personal educador i les famílies, l'autoestima i l'autoimatge corporal.
- ✓ *Consum de drogues legals i il·legals*: tabac, alcohol, porros, psicofàrmacs...
- ✓ *Salut alimentària*: foment d'una alimentació saludable i sostenible i promoció de la pràctica de l'activitat.
- ✓ *Usos problemàtics de pantalles*: xats i xarxes socials, així com videojocs.

Propostes ha desenvolupar durant el 2016

- ✓ Intervencions grupals en hores de tutoria i xerrades als grups-classe.
- ✓ Intervencions grupals en els espais municipals d'adolescents i joves.
- ✓ Atenció individual a les consultes de les persones usuàries.
- ✓ Orientació i assessorament en temes de salut als i les professionals que estan en contacte amb els i les adolescents, joves i persones del programa MARMI.
- ✓ Difusió entre els i les professionals dels programes de prevenció, cursos de formació, guies didàctiques i exposicions.

Conclusions de la prova pilot *Agent de Salut Jove*

<i>DEBILITATS</i>		<i>FORTALESES</i>	
	Població destinatària és molt heterogènia		Transversalitat del projecte
			Proximitat als espais de relació dels i les joves
	La fragmentació dels horaris i dels espais d'intervenció dificulta consolidar un lloc estable de treball		Atenció individualitzada a les consultes de les persones usuàries
			Àmbits de salut diversificats que permeten la promoció de la salut des d'una perspectiva integral
	Falta de previsió dels espais de coordinació i de coneixement del medi municipal		Bona acollida del projecte per part de tots els i les agents implicats/des i poblacions destinatàries
<i>AMENACES</i>		<i>OPORTUNITATS</i>	
			Espais de dinamització juvenil estables i amb alt potencial
	La inestabilitat del projecte ha dificultat la seva difusió i consolidació		Existència de programes de promoció de la salut que sustenten la nova figura creada
			Accessibilitat i bona disposició dels i les professionals dels àmbits i serveis municipals en qüestió

ENTITATS JUVENILS

Al municipi de Barberà del Vallès es reconeixen sis entitats juvenils degudament inscrites al registre d'entitats locals de l'Ajuntament. Presenten, a continuació, quines són aquestes associacions i quin tipus d'activitat realitzen.

ASSOCIACIÓ D'ANIMADORS/ES SOCIOCULTURALS DE CATALUNYA

L'Associació d'Animadors/es Socioculturals de Catalunya neix d'una iniciativa d'un grup de joves que havent estudiat el Cicle Formatiu de Grau Superior d'Animació Sociocultural i descobrint les dificultats per inserir-se al món laboral decideix crear-se com a entitat a mitjans del 2003. El seu objectiu és programar o col·laborar en activitats socioculturals que siguin font de treball pels ASC i, alhora, difusores i potenciadores de la professió.

Qui en forma part?

Titulats/des o persones que estan estudiant el Cicle Formatiu de Grau Superior d'Animació Sociocultural

CASAL DE JOVES "Obriu Pas"

L'entitat es va fundar l'any 1993. El Casal de Joves consta de dos grups d'esplai, una assemblea de joves i un col·lectiu feminista al voltant de les "cultures urbanes" de la població. El Casal es fa servir com a espai de participació per tal d'accionar la vida associativa juvenil de la ciutat. El casal es gestiona de manera voluntària i es reben subvencions de l'Ajuntament de Barberà i la Direcció General de Joventut. També es financia a través de quotes de sòcis i sòcies i l'organització d'activitats.

Qui en forma part?

Joves entre 16 i 25 anys

CENTRE D'ESPLAI L'ESQUIROL

El Centre d'Esplai l'Esquirol és una associació sense ànim de lucre que treballa per a l'educació en el lleure d'infants i joves. Està considerada una opció d'educació no formal. La seva activitat versa sobre diverses formes de funcionament, com ara extraescolars, casals d'estiu, colònies i campaments, etc. Els seus objectius són millorar el desenvolupament personal i interpersonal, descobrir l'entorn i el medi natural, incentivar la pràctica de l'esport i fomentar la bona convivència entre les persones.

Qui en forma part?

Infants i joves

GRUP D'AGITACIÓ CULTURAL *L'ATENEU BARBERENC*

El Grup d'Agitació Cultural "L'Ateneu Barberenc" neix amb la intenció de crear i promoure el treball associatiu a nivell cultural i polític. L'Ateneu és un espai de trobada per tal que els i les joves puguin compartir i contrastar opinions de caire social i polític, però al mateix temps, és un espai on poder trobar punts de reunió per a crear actes, esdeveniments, cursos o totes aquelles inquietuds que puguin sorgir. Els seus principals objectius són fomentar la interconnexió del treball associatiu de la ciutat i obrir un espai de debat a nivell social i polític entre els i les joves.

Qui en forma part?

Joves entre 16 i 30 anys

GRUP D'ESPLAI *EL PIOLET*

“El Piolet” és un esplai que es dedica a l’educació en el lleure dels i les infants en concordança amb els valors expressats en l’ideari del moviment laic i progressista al qual s’adscriu. Cal destacar que formen part d’una altra entitat, l’Ateneu Abril, entitat jove de Barberà que engloba diferents col·lectius i que també en són membres el Casal Popular Tangram i la Cooperativa de Consum la Trilla. Els objectius del Piolet són educar els i les participants de l’esplai a partir dels valors laics i progressistes, fomentar els valors del respecte, la diversitat i la coeducació, educar a partir d’un consum ètic i just, etc.

Qui en forma part?

Infants entre 5 i 16 anys, educadors/es i famílies dels infants

MINYONS ESCOLTES I GUIES SANT JORDI DE CATALUNYA

Minyons Escoltes i Guies de Catalunya (MEG) és una associació sense ànim de lucre que té la missió d’educar infants i joves a través del mètode escolta i guia i fent-los protagonistes del seu creixement personal per tal que esdevinguin persones actives, conscients i compromeses amb la societat. Els seus objectius són fomentar la consciència per a millorar la societat, educar els i les infants a partir dels procediments i valors de l’escoltisme i promoure el creixement personal i col·lectius dels i les joves.

Qui en forma part?

Nens i joves entre 5 i 18 anys

**AVALUACIÓ DEL PLA LOCAL DE
JOVENTUT 2011-14**

CONSIDERACIONS AVALUATIVES DEL PLJ 2011-14

- ✓ El Pla Local de Joventut 2011-14 preveia la realització de 89 projectes dels quals 54 s'han desenvolupat i efectuat, és a dir, un 60,67% de les accions plantejades en el Pla s'han assolit.
- ✓ Com és natural, no tots els projectes tenien una durada de quatre anys, sinó que alguns van iniciar-se o efectuar-se al 2012, altres al 2013 i alguns durant en el darrer any del Pla. Aquesta temporalització ha servit per poder donar projecció al Pla i intentar desplegar el PLJ de la forma més eficient.
- ✓ Els àmbits d'educació (68%), ocupació (64%), habitatge (60%), cultura (70%), participació, associacionisme i cohesió social (72%) han estat les àrees de les quals s'han realitzat més actuacions, superant la mitjana de realització de projectes general del Pla (60,67%).
- ✓ Els àmbits d'igualtat i transversal-interinstitucional han assolit el 100% de la realització dels projectes proposats inicialment en el Pla.
- ✓ En els àmbits de mobilitat, salut i esports, i interlocució i comunicació la mitjana de realització de les accions es troba per sota del promig general.
- ✓ En el cas de l'àmbit de mobilitat, cal assenyalar que el desplegament del PLJ no ha contemplat la realització de cap dels projectes proposats donades les dificultats existents per treballar conjuntament amb l'àrea d'Urbanisme de l'Ajuntament.

ÀMBIT	PROJECTE	REALITZACIÓ	%
	Beques a l'estudi per reforç escolar		68%
EDUCACIÓ	Informa't	✓	
	Guies formatives	✓	
	Comunitat TET d'intercanvi d'experiències	✓	
	Escola d'adults	✓	
	Premis o beques a l'estudi		
	PQPI vinculats al municipi	✓	
	Programa formatiu "Ciutat i Escola"	✓	
	Creació d'associacions d'estudiants		
	Taller d'estudi assistit	✓	

	Transport jove educatiu		
	Jornades de divulgació científica		
	Observatori de la transició escola-treball	√	
	Campus Ítaca	√	
	Aula d'estudi "La Roma"	√	
OCUPACIÓ	Borsa Jove de Treball	√	64%
	Tutor d'inserció escola-treball	√	
	Tutor civil		
	Observatori de transició de l'OTG	√	
	Codi ètic de l'ocupació juvenil		
	Web de l'activitat econòmica de Barberà del Vallès	√	
	Joves emprenedors/es	√	
	Taller de diversificació curricular		
	Equip multidisciplinar d'atenció a joves TET	√	
	Comissió TET	√	
	COB - Coneixement d'Ocupacions de Barberà	√	
	Formació ocupacional	√	
	Serveis per a la millora de l'ocupabilitat	√	

ÀMBIT	PROJECTE	REALITZACIÓ	%
SALUT I ESPORTS	Equipaments esportius a l'aire lliure		40%
	Equipaments esportius a l'abast de tothom	√	
	Equipaments esportius		
	Suport a l'associacionisme esportiu		
	Educació emocional	√	
	PSICOJOVE		
	Força Salut Jove	√	
	El CAP a l'IES i als equipaments juvenils		
	Pla de prevenció de Drogodependències		
	Foment de l'alimentació saludable	√	
HABITATGE	Borsa d'Habitatge Jove	√	60%

	Adequació de l'oferta pública de lloguer per a joves	√	
	Convenis amb bancs i caixes		
	Promoció d'experiències alternatives de provisió d'habitatge		
	Oficina d'Habitatge Jove	√	
CULTURA I OCI	Programa Jove de Cultura		70%
	Espai Jove de Festa Major	√	
	Procés Participatiu definició La Nau	√	
	Promoció d'artistes joves		
	La tarda + Jove		
	Equipaments a l'abast de tothom	√	
	Suport a l'oci alternatiu juvenil	√	
	Calendari estable de concerts	√	
	La Nau d'Arquímedes	√	
	Estiu Jove	√	

ÀMBIT	PROJECTE	REALITZACIÓ	%
PARTICIPACIÓ ASSOCIACIONISME I COHESIÓ SOCIAL	Associa't a l'IES	√	72%
	Suport a l'associacionisme	√	
	Pla de formació en la participació	√	
	Foment de l'associacionisme	√	
	La participació en els equipaments juvenils	√	
	Barris plens de vida		
	Pla d'infància i adolescència	√	
	Espai Jove "El Forat"	√	
	Espai Jove "La Roma"	√	
	Pels carrers de la ciutat		
	Comissió per la joventut		
MOBILITAT I URBANISME	Carril bici		0%
	Transport a la UAB		
	Mobilitat d'oci segura		
	Promoció del transport intraurbà		

	Barberà a peu		
	Ciutat Jove		
INTERLOCUCIÓ - COMUNICACIÓ	Web de la Regidoria de Joventut		57%
	Refomulació dels mecanismes de difusió	√	
	Potenciar canals de difusió de la informació vinculats a les TIC	√	
	Comissió de seguiment del PLJ		
	Corresponsals a l'IES	√	
	Difusió de les mesures desenvolupades en el PLJ 2011-14		
	Treball amb les xarxes associatives	√	

ÀREA	PROJECTE	REALITZACIÓ	%
IGUALTAT - ACOLLIDA	Tallers	√	100%
	Exposicions	√	
	Pla d'igualtat	√	
	Guia per a persones joves nouvingudes	√	
	Tàndem, Joves d'Accollida	√	
TRANSVERSAL - INTERINSTITUCIONAL	SIJ, Fil Directe	√	100%
	Internacional	√	
	Consell Comarcal VO	√	
	SGJ-Generalitat de Catalunya	√	
	Pla Jove- Diputació de Barcelona	√	

DIAGNOSI QUANTITATIVA

El present apartat constitueix una aproximació quantitativa a la realitat dels i de les joves de Barberà i consta de dos documents independents i complementaris entre sí. D'una banda, s'ha dut a terme un anàlisi sociodemogràfic i socioeconòmic de la realitat juvenil del municipi, elaborat a partir del recull i l'explotació de dades secundàries procedents de l'IDESCAT, l'INE, el Departament de Treball de la Generalitat, etc. A fi d'enriquir la fotografia social i econòmica dels i les joves, aquest anàlisi incorpora no només un estudi dels valors actuals de les diferents variables abordades, sinó també un breu seguiment de la seva evolució temporal més recent. D'altra banda, la Diagnosi Quantitativa incorpora un buidat de les enquestes recollides en el marc de la primera fase del procés de confecció del PLJ, que van ser distribuïdes per diferents centres i equipaments del municipi. En total, sumant les respostes en paper i les telemàtiques, es van recollir fins a 151 enquestes juvenils, que han servit per perfilar i acabar de completar la radiografia inicial aportada per l'estudi sociodemogràfic.

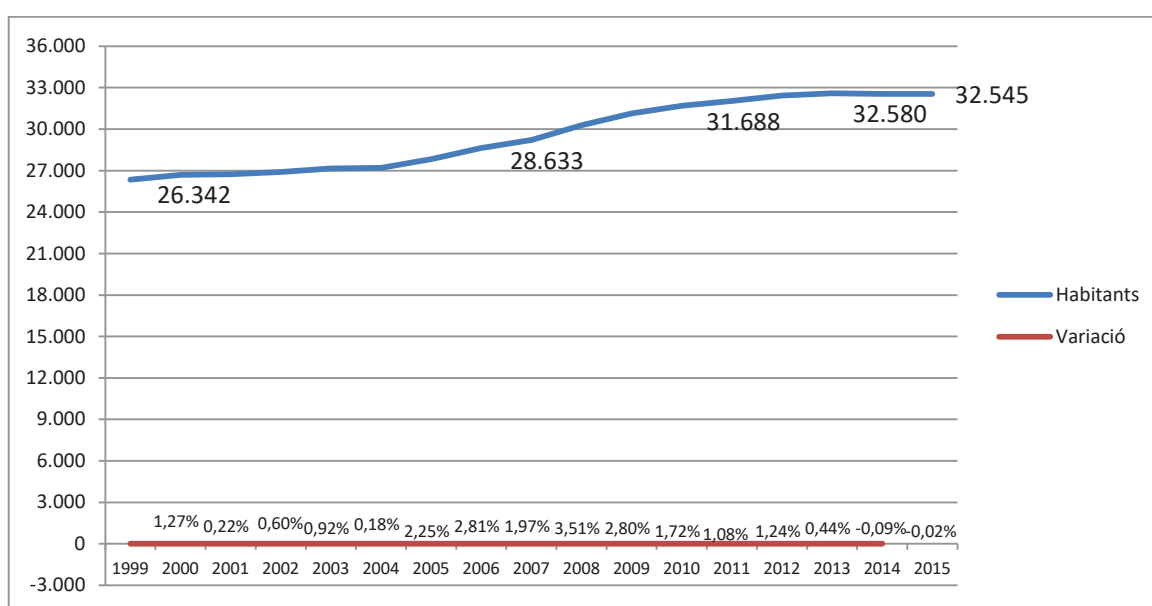
L'objectiu de la Diagnosi Quantitativa en el seu conjunt és obtenir un retrat en xifres, rigorós i fidedigne, de la situació dels i les joves de la ciutat, un marc referencial des del qual abordar i interpretar les conclusions del procés participatiu.

Anàlisi sociodemogràfica
de la realitat juvenil de Barberà

Anàlisi demogràfica i de la natalitat a Barberà del Vallès

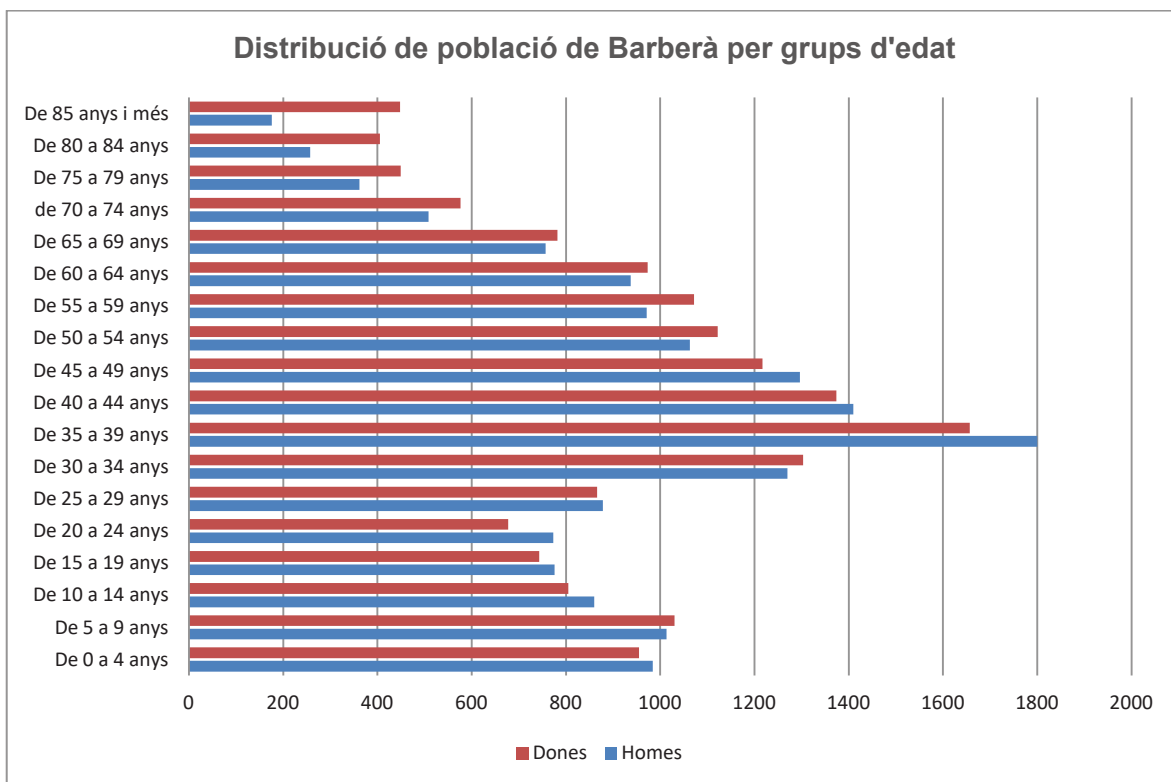
Barberà del Vallès té, amb dades de 2015, un total de 32.545 habitants censats, dels quals 16.091 són homes i 16.454 són dones. És la setena ciutat de la comarca amb més habitants, d'un total de 23 municipis. Té una de les densitats poblacionals per quilòmetre quadrat més elevades de la comarca i a causa de la immigració espanyola va experimentar un elevat creixement poblacional durant les dècades del 1960 i 1970. Des de començaments del segle XXI, la població ha anat augmentant progressivament, amb percentatges constants i amb un promig d'un 1,28% per any. En el següent gràfic podem veure l'evolució de la població a Barberà en els darrers 15 anys:

Evolució de la població de Barberà entre els anys 1999 i 2015



La població a Barberà és relativament jove, comparada amb altres poblacions de l'entorn metropolità de Barcelona. Això és degut a diversos factors, però principalment a dues casuístiques particulars. D'una banda, existeix l'increment de naixements experimentat a la població des de l'any 2000 fins al 2010, tot i patir algunes davallades. Aquest augment de la natalitat ha permès que, en termes absoluts, hi hagi més individus i individus a les franges d'edat entre 0 i 10 anys que no pas en cadascuna de la resta de franges d'edat fins als 30 anys. D'altra banda, les franges d'edat que van des dels 30 fins als 60, són les franges amb més individus i individus.

Per tant, i veient les dades existents, podem concloure que Barberà del Vallès no és una població especialment envellida comparada amb d'altres ciutats de l'entorn metropolità. En el gràfic següent, podem veure la distribució de la població a Barberà del Vallès per grups d'edat:

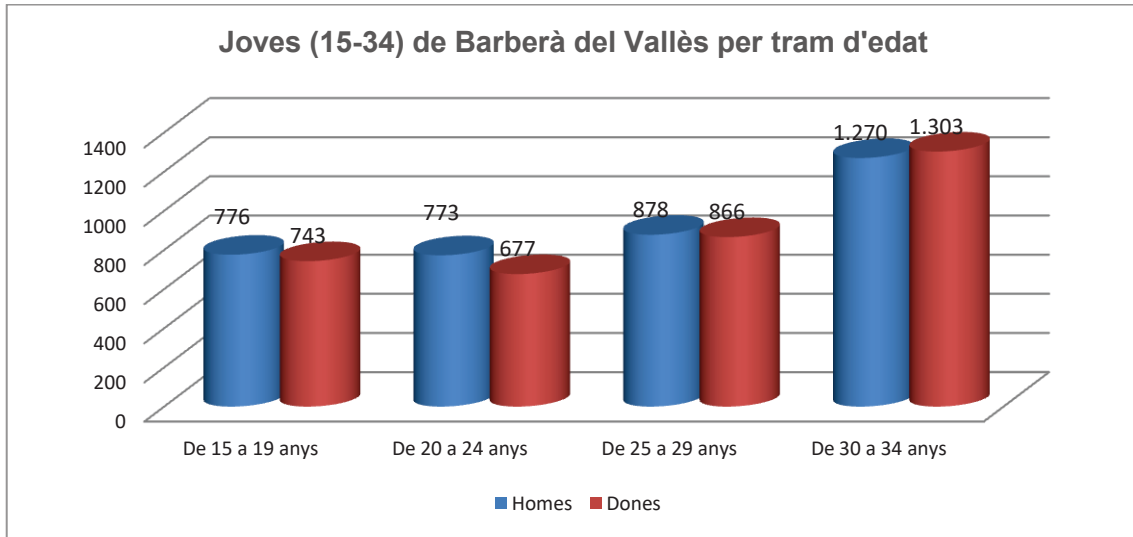


D'aquesta població total al municipi, considerem joves aquells i aquelles que formen part de grups d'edat d'entre 15 i 34 anys. Repartits per grups d'edat, amb dades de 2015, aquesta és la seva distribució al municipi.

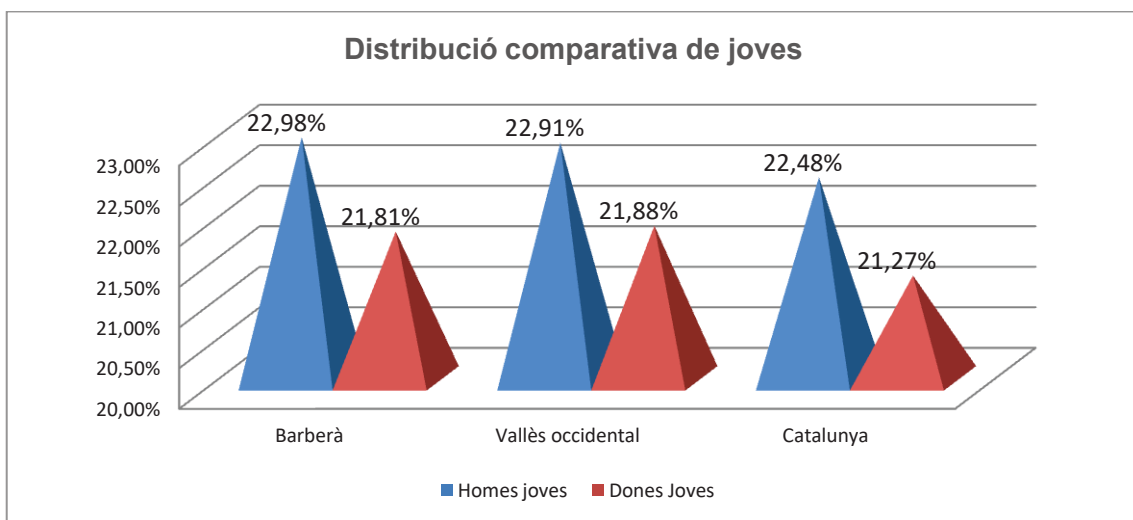
Grup d'edat	Homes	Dones	Total
De 15 a 19 anys	776	743	1.519
De 20 a 24 anys	773	677	1.450
De 25 a 29 anys	878	866	1.744
De 30 a 34 anys	1.270	1.303	2.573
Total	3.697	3.589	7.286

Ho podem veure més gràficament en el següent gràfic, tot veient la distribució també dels i les joves entre homes i dones. Dels 15 als 29 anys és majoritari el nombre d'individus masculins, però en l'últim tram d'edat considerat jove, dels 30 als 34, són majoria les dones. En qualsevol cas, i si ens fixem amb les xifres globals, veiem que entre els i les joves hi ha un total de 3.697 homes, per 3.589 dones. Aquestes dades mostren un important equilibri entre sexes al municipi. Si ho comparem amb les mateixes dades comarcals o de tot Catalunya podrem veure com en els tres casos el nombre total d'individus homes és lleugerament superior al de les dones, però hi ha un cert equilibri entre

sexes. Per tant, en aquest sentit, Barberà del Vallès segueix la mateixa tendència que es segueix a la comarca i a Catalunya en general.



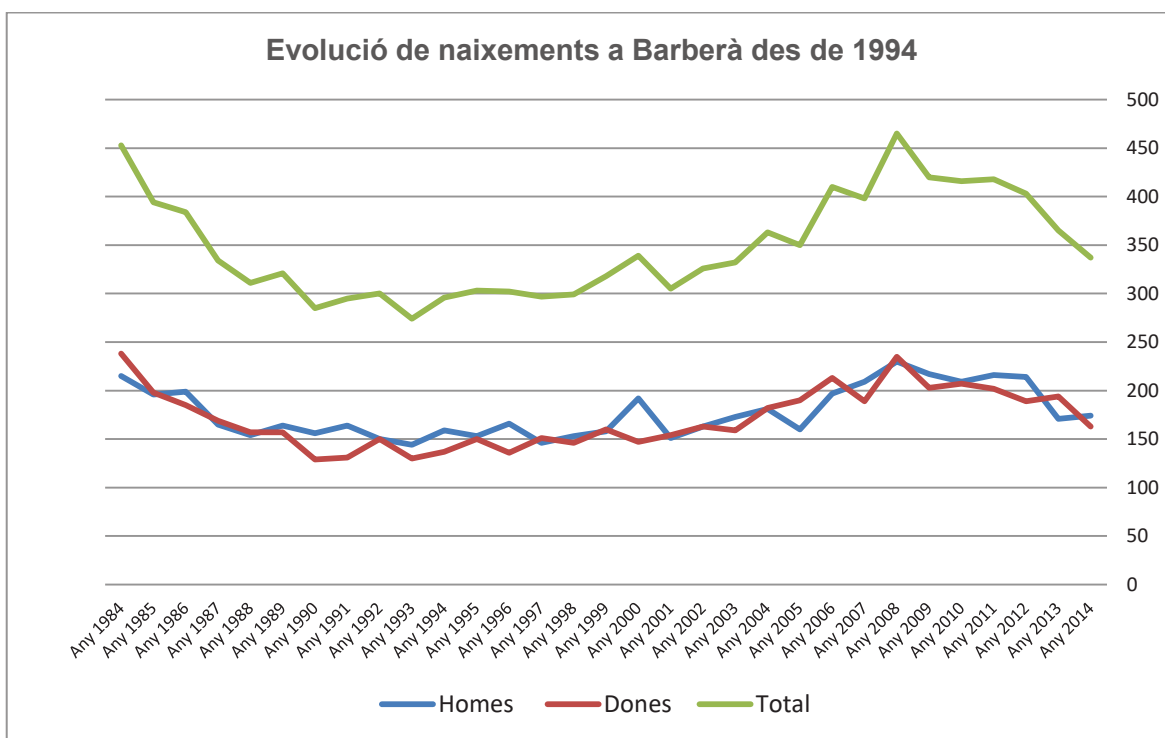
Els i les joves entre 15 i 34 anys representen el 22,3% de la població del municipi de Barberà del Vallès. Aquesta xifra coincideix exactament amb la mitjana de la comarca a la qual pertany Barberà del Vallès: el Vallès Occidental. En canvi, si aquesta dada la comparem amb l'indicador global a Catalunya és sensiblement superior en el cas de Barberà del Vallès i del Vallès Occidental en el seu conjunt. A Catalunya, el percentatge de joves d'entre 15 i 34 anys respecte de la població total, és d'un 21,86%. En qualsevol cas, es podria assumir que el percentatge de joves a Barberà és similar a la dada mitjana de tota Catalunya.



Els homes d'entre 15 i 34 anys representen el 50,7% del total de joves de Barberà, mentre que les dones en representen el restant 49,3% de la població jove. Podem concloure que la distribució per sexe és pràcticament equitativa. Al seu torn, els homes joves (15-34) representen un 22,98% del total d'homes de la població, mentre que les dones joves representen el 21,81% del total de dones.

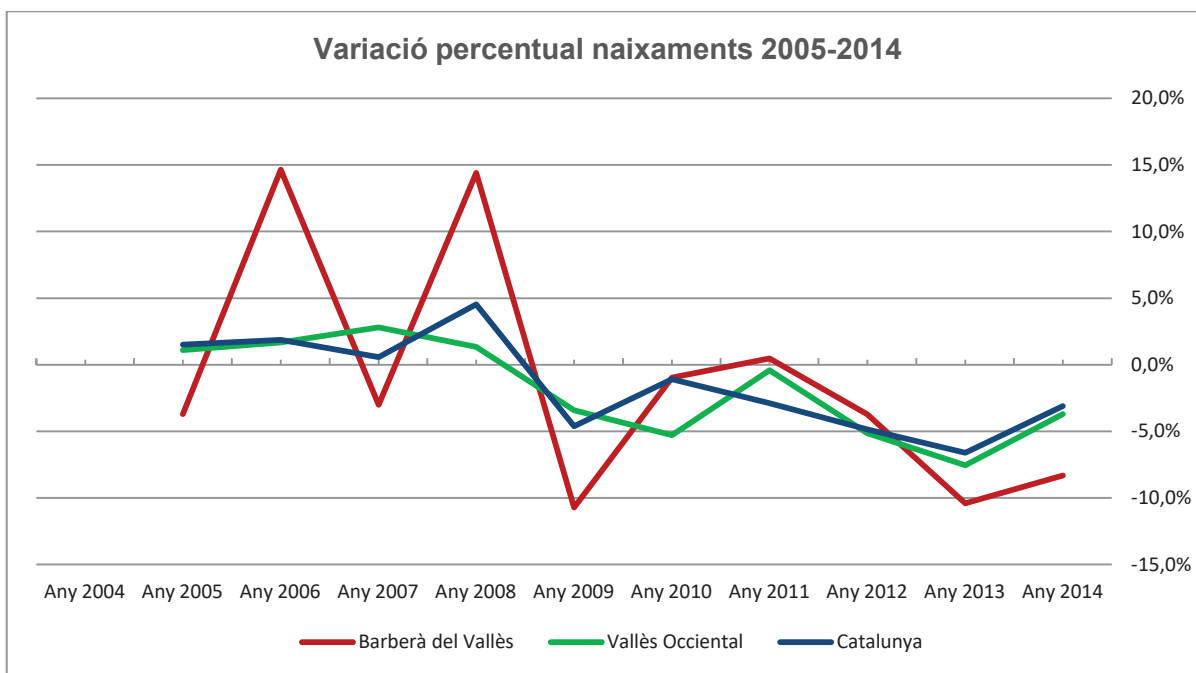
Val a dir que l'estructura poblacional està molt influïda per les casuístiques sociodemogràfiques i econòmiques de l'àrea metropolitana de Barcelona. Els indicadors de percentatges de joves respecte del total de la població pràcticament no han decaïgut en els darrers 20 anys, entre d'altres motius, per l'augment poblacional arran del flux migratori del segle XXI. Tanmateix, i en el mateix sentit, el nombre de naixements anuals s'ha mantingut més o menys estable en el període referit, amb increments substancials des de l'any 2000 fins al 2010, i amb lleus decreixements amb alguns pics des del 2010 fins al 2015.

El nombre de joves entre 15 i 34 anys a Barberà es preveu que creixi en valors absoluts en els propers anys degut a l'augment de natalitat experimentat durant els darrers 15 anys a la població, respecte als 10 anys anteriors. El nombre total de naixements en el període 2004-2014 ha estat de 4.345 naixements. En el període 1993-2003 el nombre total de naixements va ser de 3.391. Inclús en el decenni anterior de 1982 a 1992 el nombre de naixements es va establir en 4.031, no superant les darreres xifres de l'últim decenni.



Com a contrapunt, val a dir que, tot i que el nombre de naixements absoluts a Barberà del Vallès en els darrers 10 anys ha estat superior als dels 10 anteriors, el percentatge de naixements ha decaïgut en els darrers 5 anys, tot i que de manera no gaire significativa.

En el següent gràfic es pot veure quina ha estat l'evolució en percentatge a Barberà, a la comarca del Vallès Occidental i en el conjunt de Catalunya. A més, es poden apreciar les variacions de natalitat en els darrers 10 anys, constatant la disminució experimentada en els darrers 5 anys provocada, molt probablement, per la crisi econòmica.



Com es pot apreciar en el gràfic, la variació de naixements ha tingut, en termes relatius, més alts i baixos a Barberà que no pas a la comarca i al conjunt de Catalunya. En aquest punt pot tenir importància el fet que molts i moltes joves provinents d'altres països, sobretot del nord d'Àfrica, han estat pares i mares durant aquests anys. Tot i això, aquest fenomen també s'ha donat en el conjunt del Principat, per tant, han d'existir altres factors que facin possible els pics de naixements de Barberà entre 2005 i 2008.

En aquets sentit, la bona situació econòmica del país, alimentada per la bombolla immobiliària i els hàbits de consum experimentats durant aquests anys, pot explicar la decisió racional de ser pares i mares per part de molts i moltes joves. Essent els criteris emocionals sempre presents, *ceteris paribus*, la bona situació econòmica pot ajudar a prendre decisions racionals. Cal destacar que just en el moment en què la crisi econòmica es fa palesa -2009-, el nombre de naixements experimenta una forta davallada, inclús superior a la davallada comarcal i del total de Catalunya.

A partir del 2009 i fins al 2014, la variació en el percentatge de naixements es situa, excepte al 2011, per sota de zero. Val a dir també, que tal i com passa en la resta de la comarca i en tota Catalunya. En aquesta línia, podem concloure que el fet econòmic ha estat vital en els darrers deu anys per la decisió dels i les més joves de ser pares i mares, o no ser-ho. Cal remarcar, en aquest

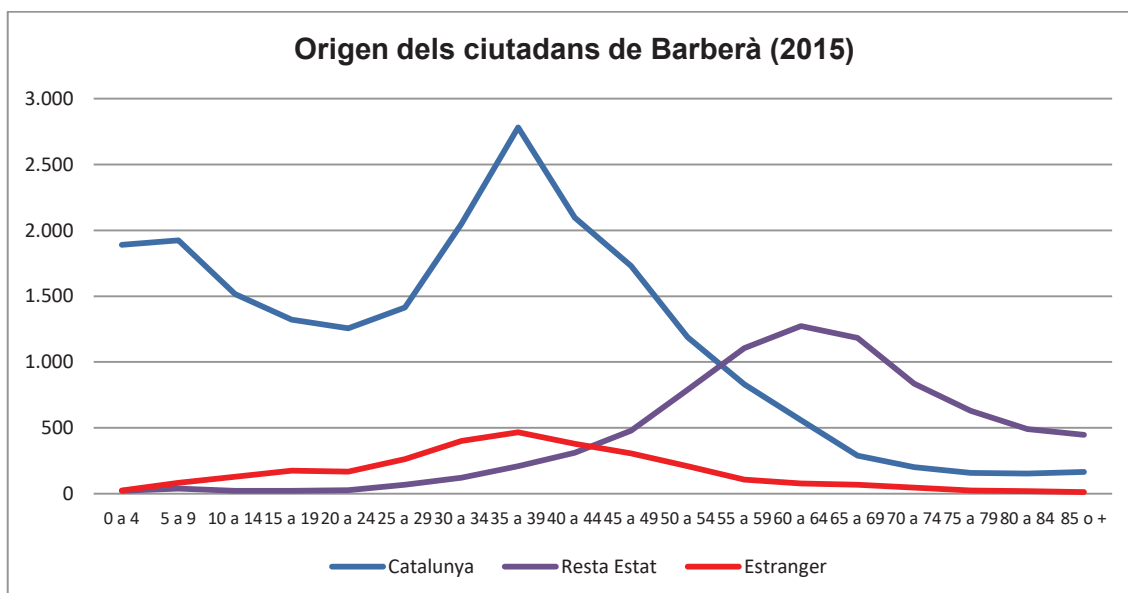
sentit, que no és un factor que incideixi especialment a Barberà, sinó que amb petites variacions s'ha experimentat en tots els municipis de l'àrea metropolitana de Barcelona i en la mateixa capital catalana. Per tant, en aquestes variables, el fet municipal deixa de tenir major transcendència, per passar a ser un espectador més dels canvis socials que es produeixen.

Anàlisi sobre l'origen dels i les joves de Barberà del Vallès

Sobre l'origen dels ciutadans i ciutadanes de Barberà del Vallès, el 66,12% han nascut a Catalunya, el 24,80% són nascuts/des a la resta de l'Estat espanyol i el 9,08% són nascuts/des a l'estranger. Per sexe, el repartiment és bastant equitatiu -a l'entorn del 50%-, excepte en el cas dels nascuts/des a la resta de l'Estat espanyol, on hi ha un 14,78% més dones que no pas homes. Comparativament, es denota que a la comarca els nascuts/des a Catalunya són el 67,69%, els nascuts/des a la resta de l'estat un 19,75% i els estrangers un 12,56%. A Catalunya, són un 64,70%, un 18,26% i un 17,04%.

Podem establir que a Barberà el nombre de ciutadans i ciutadanes nascuts/des a Catalunya es situa, amb oscil·lacions molt minses, en la mitjana catalana. Pel contrari, el nombre de persones nascudes a la resta de l'estat és superior en un 5% a Barberà, en comparació a la comarca i al conjunt del Principat. És inferior, en canvi, la dada sobre el nombre de nascuts/des a l'estranger, quasi un -3% comparat amb la comarca i quasi un -8% comparat amb Catalunya.

En el cas de Barberà, i per grups d'edat, podem veure el nombre de ciutadans i ciutadanes per origen:



En el cas dels i les joves d'entre 15 i 34 anys, un 82,91% són nascuts/des a Catalunya, un 3,28% nascuts/des a la resta de l'Estat i un 13,81% a l'estranger. Veiem com, en el cas dels i les joves, les dades són diferents a les de la població en el seu conjunt. Hi ha més joves nascuts/des a Barberà, i menys nascuts/des a la resta de l'Estat i a l'estranger, que si ho comparem amb la totalitat de grups

d'edat del municipi. Veiem el detall a la següent taula, on es mostra l'origen del total d'individus i individus joves de Barberà del Vallès, d'entre 15 i 34 anys, per lloc de naixement, grup d'edat, i si són homes o dones.

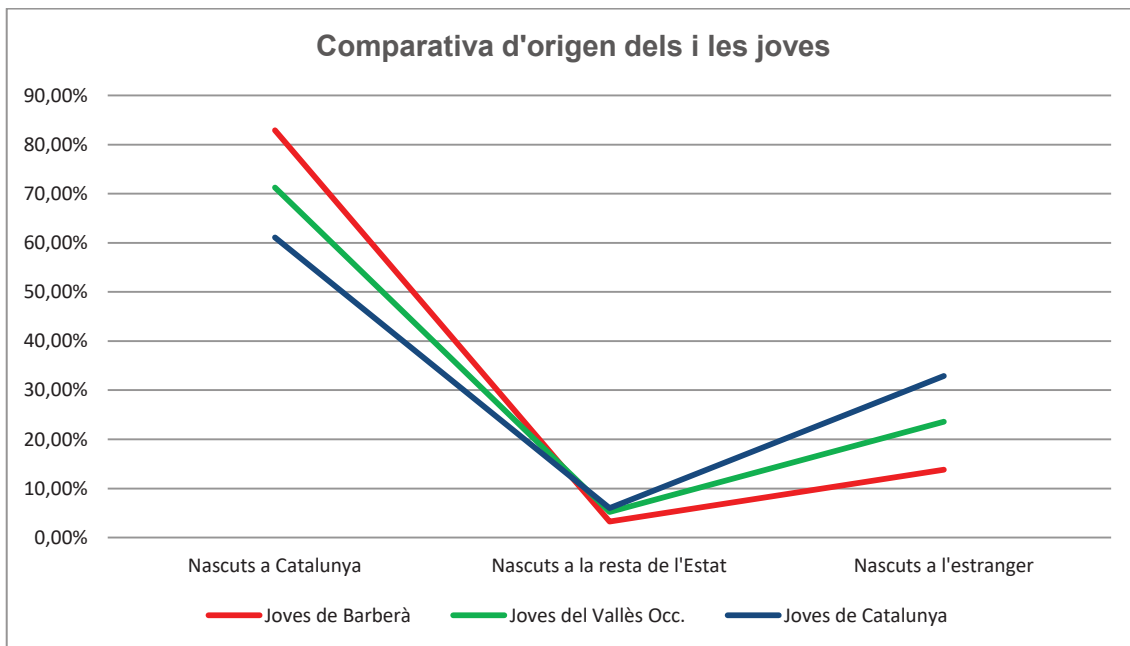
	Catalunya			Resta Estat			Estranger			Total		
	Homes	Dones	Total	Homes	Dones	Total	Homes	Dones	Total	Homes	Dones	Total
De 15 a 19 anys	678	644	1.322	12	10	22	86	89	175	776	743	1.519
De 20 a 24 anys	672	583	1.255	14	13	27	87	81	168	773	677	1.450
De 25 a 29 anys	728	685	1.413	30	38	68	120	143	263	878	866	1.744
De 30 a 34 anys	1.029	1.022	2.051	54	68	122	187	213	400	1.270	1.303	2.573

Comparativament amb la comarca i el Principat, les dades difereixen. Respecte al total de joves del Vallès Occidental, els nascuts/des a Catalunya que viuen a Barberà són un 11,67% més que a la comarca, i alhora un 21,81% més que a la totalitat de Catalunya. Dels nascuts/des a la resta de l'Estat, a Barberà del Vallès representen un 3,28%, mentre que a la comarca en són un 5,20% i a Catalunya un 6,00%. Tanmateix, els nascuts/des a l'estranger que viuen a Barberà del Vallès són un 9,75% menys que a la comarca i un 19,09% respecte la mitjana de Catalunya.

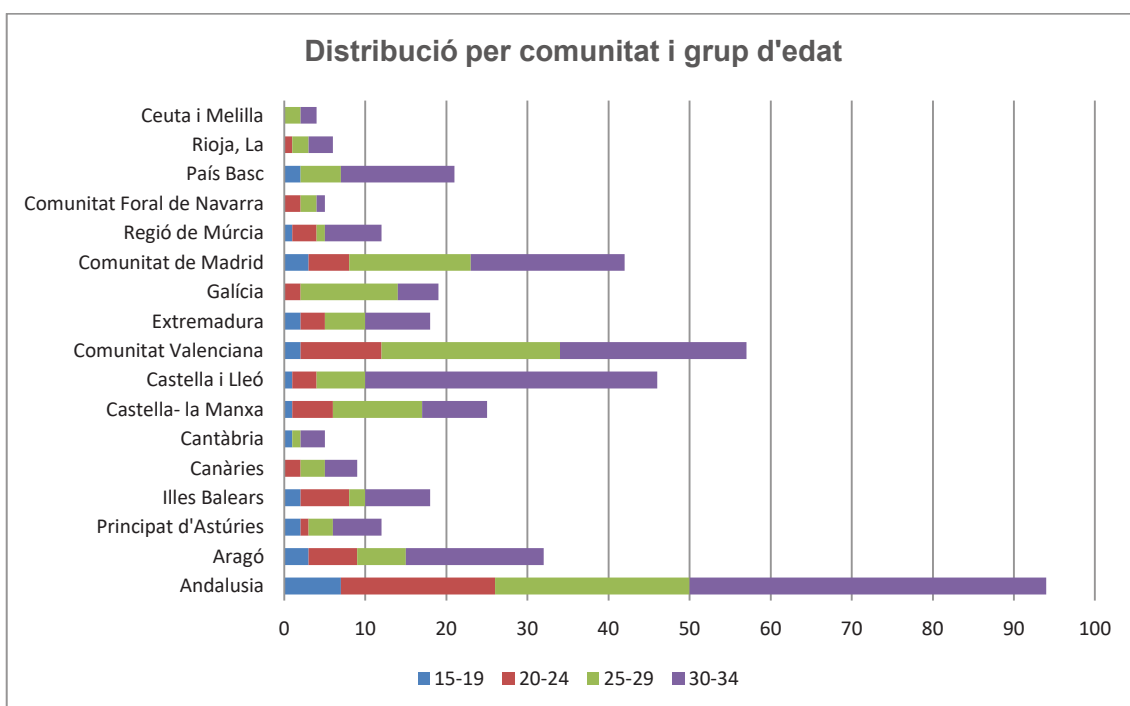
	Nascuts a Catalunya	Nascuts a la Resta de l'Estat	Nascuts a l'Estranger
Joves de Barberà	82,91%	3,28%	13,81%
Joves del Vallès Occ.	71,24%	5,20%	23,56%
Joves de Catalunya	61,10%	6,00%	32,90%

Es pot afirmar que a Barberà, en termes relatius, hi ha més joves autòctons de la ciutat, que de mitjana a les poblacions de la resta de la comarca i del país; i d'altra banda, hi ha menys joves, en termes relatius, que hagin nascut a la resta de l'estat o a l'estranger, respecte del mateix fenomen al Vallès Occidental o a Catalunya.

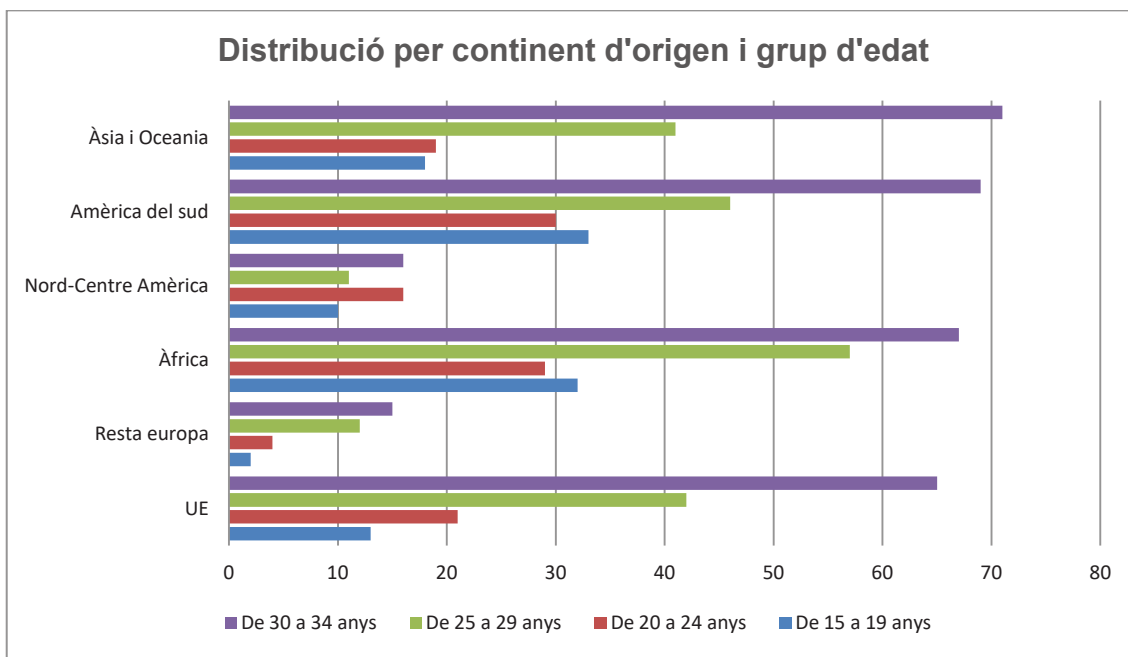
No són variacions excessivament importants com per afirmar que la tendència a Barberà és diferent que a la dels municipis que l'envolten, però sí que és remarcable. Ho podem dibuixar en el següent gràfic, on veiem per lloc de naixement quin percentatge de joves resideixen actualment a cada lloc referenciat.



Si es fa un doble enfocament en l'origen dels nascuts/des a la resta de l'estat, i s'estableix una classificació per grup d'edat i comunitat d'origen, observem com majoritàriament provenen d'Andalusia, seguit de la Comunitat Valenciana i de Castella i Lleó. Les comunitats que menys joves han aportat a Barberà del Vallès són La Rioja, Cantàbria i Ceuta i Melilla. Ho trobem desglossat en el següent gràfic:



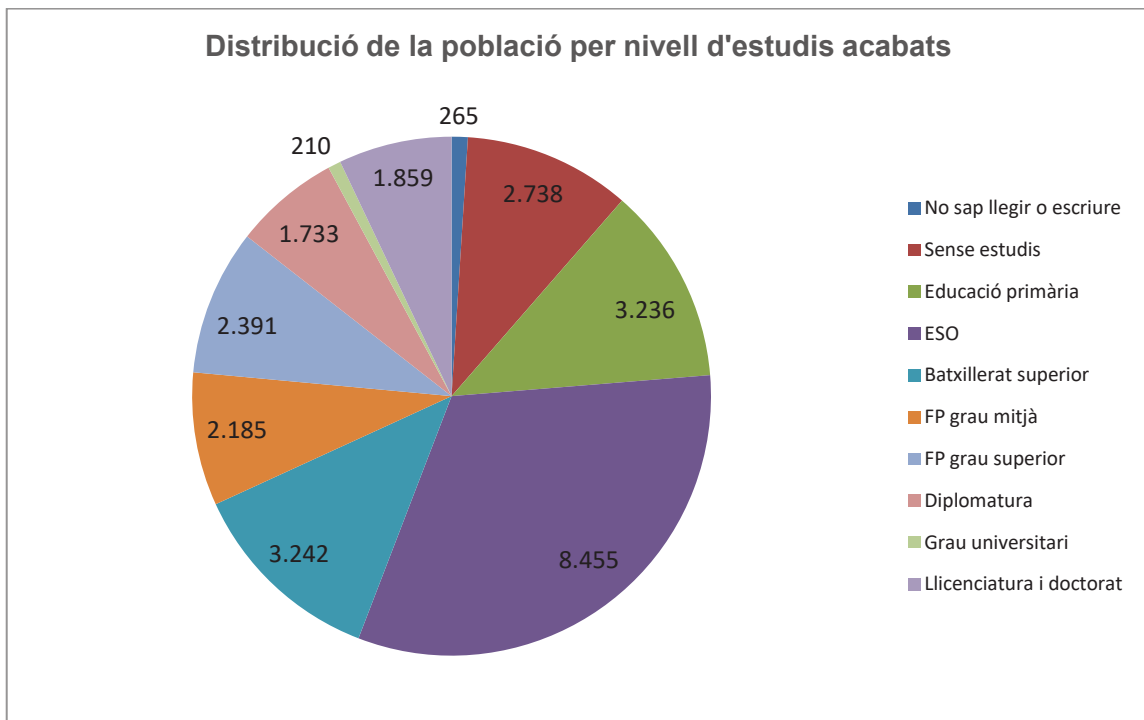
Respecte als nascuts/des a l'estranger, també es realitza una classificació per països d'origen. En aquest sentit, s'aprecia com el 25% són d'origen Africà, el 24,09% d'Amèrica de Sud, mentre que el 19,08% provenen de països de la Unió europea. La resta es reparteixen entre la resta de continents. Ho veiem en el següent gràfic:



Anàlisi sobre el nivell de formació del col·lectiu jove de Barberà del Vallès

Del total de persones residents a Barberà amb estudis acabats, un total de 8.455 persones de totes les edats, majors de 16 anys, disposen d'estudis d'ESO finalitzats. Cal destacar que tan sols queden al municipi 265 persones sense saber llegir ni escriure, i que els llicenciats/des i doctorats/des són en total 1.859 persones.

En el quadre podem veure el nivell d'estudis tenint en compte el total de la població:



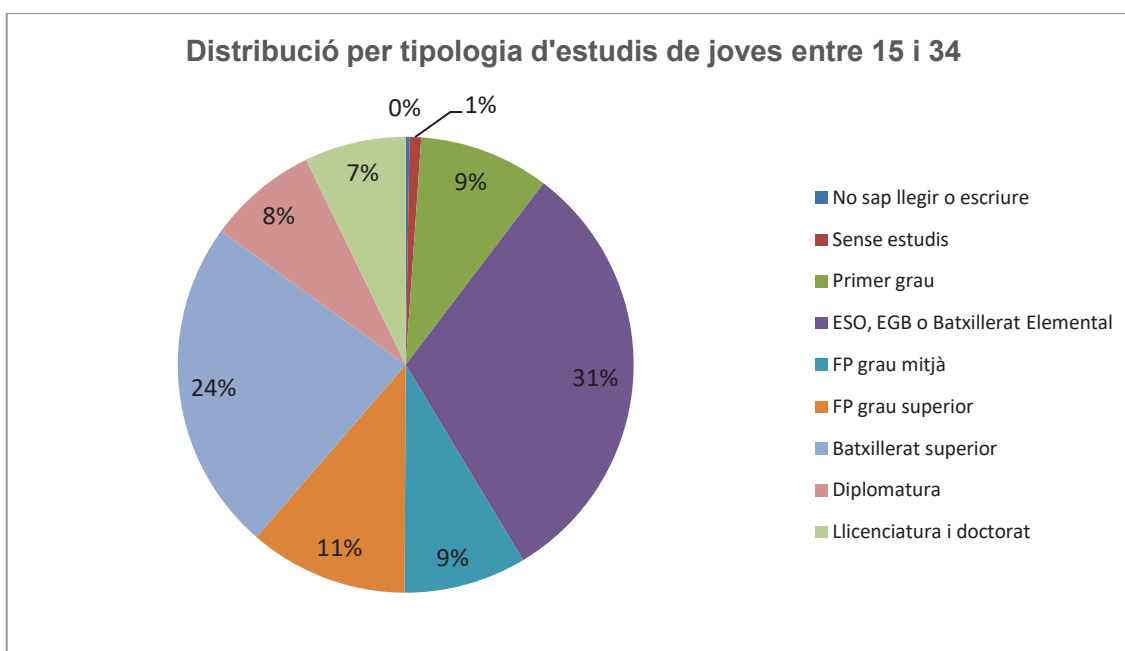
Si ho comparem amb les dades mitjanes del Vallès Occidental o amb la globalitat de Catalunya podem trobar algunes diferències en els percentatges. Per exemple, a Barberà encara un 11,41% dels ciutadans i ciutadanes no tenen estudis o no saben ni llegir ni escriure, dades una mica superiors a la comarca i al conjunt del territori, que es situen entorn al 10%. En canvi, els i les estudiants de Formació Professional a Barberà del Vallès, comprenent graus mitjans i graus superiors de totes les branques, són de mitjana un 3% més que a la comarca del Vallès Occidental i que a Catalunya.

Pel que fa a la resta de nivells educatius, els percentatges són bastant similars en la majoria d'estudis realitzats, excepte en el nombre de persones amb estudis superiors, comprenent-t'hi graus universitaris de tots els tipus, llicenciatures, diplomatures i doctorats. A Barberà del Vallès, aquestes persones representen un 14,45%, a la comarca un 20,06%, i a Catalunya un 20,32%. Veiem doncs com, significativament, i en termes relatius, Barberà del Vallès es troba 5 punts percentuals per sota de la mitjana comarcal i nacional quant a individus i individus cursant estudis superiors. Ho tenim resumit en percentatges en la següent taula:

Percentatges de població general per tipologia d'estudis

	Barberà del Vallès	Vallès Occidental	Catalunya
No sap llegir o escriure	1,01%	1,85%	1,71%
Sense estudis	10,41%	8,77%	8,31%
Educació primària	12,30%	12,09%	13,45%
ESO	32,13%	28,88%	28,32%
Batxillerat superior	12,32%	13,41%	13,55%
FP grau mitjà	8,30%	7,18%	7,04%
FP grau superior	9,09%	7,75%	7,30%
Diplomatura	6,59%	6,71%	6,73%
Grau universitari	0,80%	2,01%	2,36%
Llicenciatura i doctorat	7,06%	11,35%	11,23%

Pel que fa als i les joves, podem apreciar amb les dades de 2011 que hi ha un 0,27% del total de joves a Barberà que no saben llegir ni escriure, un 40,29% que estudia primer grau, ESO o Batxillerat elemental; un 19,97% estudien diferents graus de Formació Professional, un 23,63% Batxillerat i un 15,01% que cursen estudis universitaris o post universitaris. En el següent gràfic, podem veure el detall:



Pel que fa a les mateixes dades, comparades amb la mitjana comarcal o de tota Catalunya, apreciem com no hi ha variables significatives, amb variacions a l'alça o a la baixa màximes del 2%, si les comparem amb dades del 2011. Per tant, es pot concloure que la tendència acadèmica dels i les joves a Barberà es manté molt en la línia de la globalitat del territori.

Pel que fa a la variable de sexe, s'aprecia com hi ha més homes joves que dones joves que no saben llegir ni escriure o sense estudis, que a les etapes de primària, la ESO i el Batxillerat la proporció és semblant. En canvi hi ha més homes als estudis de Formació Professional i més dones cursant estudis superiors.

Percentatges per tipus d'estudis dels i les joves 15-34

	Barberà del Vallès	Vallès Occidental	Catalunya
No sap llegir o escriure	0,27%	0,41%	0,98%
Sense estudis	0,82%	0,81%	1,89%
Primer grau	9,24%	8,76%	8,02%
ESO, EGB o Batxillerat Elemental	31,05%	32,13%	30,67%
FP grau mitjà	8,69%	7,31%	7,98%
FP grau superior	11,28%	9,98%	9,45%
Batxillerat superior	23,63%	23,88%	23,17%
Grau	7,82%	9,53%	9,64%
Llicenciatura i doctorat	7,20%	7,19%	8,20%

En quant a la capacitat d'entendre, escriure i emprar verbalment el català, es pot analitzar la situació dels i les joves de Barberà respecte els i les joves de la comarca i del Principat. Del total de 9.034 joves al municipi que tenen entre 15 i 34 anys, 8.833 individus i indivídues entenen el català si el senten parlar, 7.933 el saben parlar, 8.091 llegir, 6.803 escriure; i només 201 joves del total de 9.034 no l'entén.

Són aquestes xifres que demostren un elevat grau d'immersió lingüística a la població en el coneixement del català. Si fem la comparativa amb la resta de la comarca, veiem que hi ha petites diferències en els indicadors, sense que hi hagi grans salts en les dades. Es podria destacar que al conjunt del Vallès Occidental un 81,39% sap escriure el català, un 6,09% més que a Barberà del Vallès.

Al conjunt de Catalunya, destaquem la dada de que el nombre de joves que sap parlar el català és d'un 82,16%, mentre que a Barberà del Vallès és un 5,65% més. Veiem la comparativa en aquest quadre:

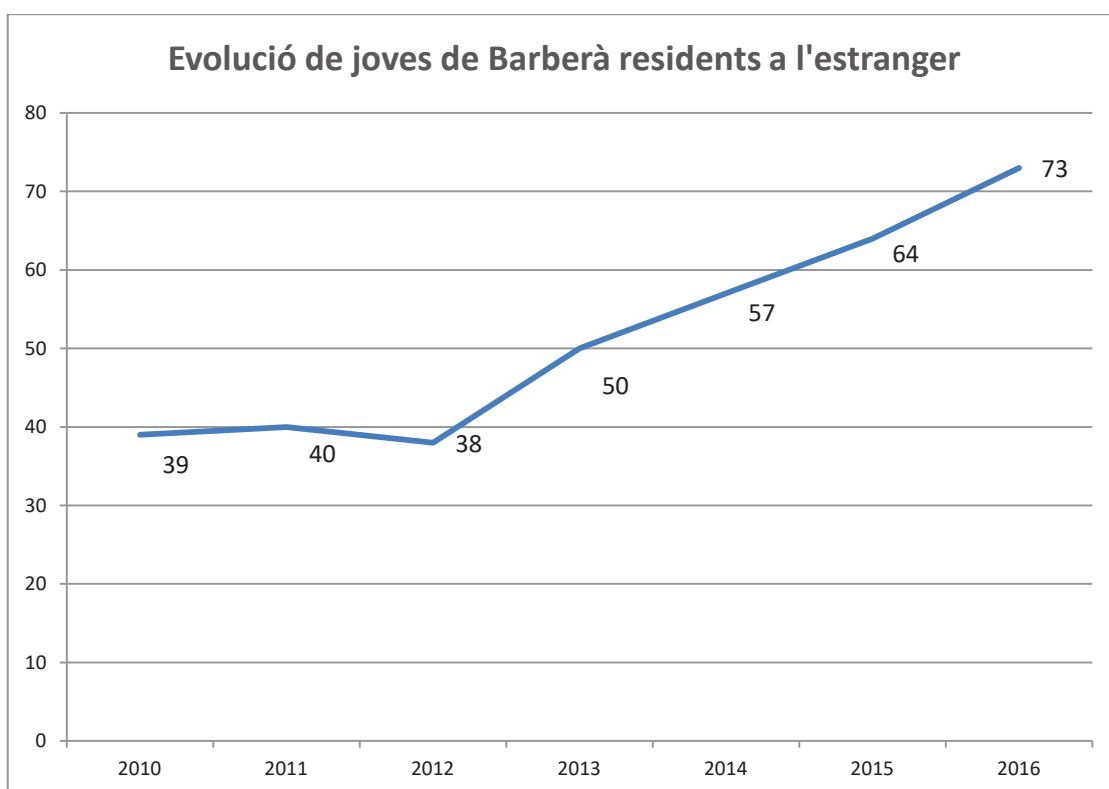
Comprensió del català en els i les joves de 15 a 34 anys

	L'entén	El sap parlar	El sap llegir	El sap escriure	No l'entén
Barberà del Vallès	97,78%	87,81%	89,56%	75,30%	2,22%
Vallès Occidental	96,85%	86,03%	90,73%	81,39%	3,15%
Catalunya	95,70%	82,16%	87,82%	77,25%	4,30%

Estem davant d'una escolarització pràcticament total del 100% de la població jove, i d'una millora formativa substancial respecte de generacions anteriors, on els percentatges de persones amb estudis superiors acabats o en curs, era inferior a l'actual. Tanmateix l'elevat grau d'escolarització secundària és un bon indicador per pensar que els i les joves actuals de Barberà assoliran uns mínims formatius necessaris.

Anàlisi sobre la població jove de Barberà del Vallès resident a l'estranger

Pel que fa a la població nascuda a Barberà del Vallès i resident actualment a l'estranger, trobem un total de 306 casos. D'aquests, un total de 73 són joves d'entre 15 i 34 anys, dels quals prop del 75% resideixen actualment a d'altres països de la Unió Europea. Si comparem aquesta xifra amb la dada de fa 5 anys, veiem com aquesta ha crescut un 80%, passant dels 170 casos al 2011 als 306 actualment en el total de la població. Aquest increment també ha estat així en el cas dels i les joves. Podem veure en el següent quadre l'evolució de la població jove barberenca d'entre 15 i 34 anys que ha marxat a residir a l'estranger.



Aquest creixement es pot explicar bàsicament per la crisi econòmica, que ha possibilitat un elevat atur juvenil. Aquest és un fenomen que s'ha donat arreu de Catalunya, i que seguint la tendència

també ha afectat als i les joves de Barberà del Vallès. S'han ajuntat dos fenòmens. D'una banda, uns i unes joves cada vegada més i millor formats/des, amb titulacions superiors; i per l'altra, la impossibilitat de poder exercir les titulacions en feines amb sous dignes i contractes estables.

Això ha provocat la sortida dels i les joves, preferentment a països com França, Alemanya i el Regne Unit, però també a d'altres països de la Unió Europea. En aquest capítol també incloem casos de joves que han sortit a estudiar i no a treballar. Aquests casos són inferiors als casos d'emigració laboral, però també formen part de la xifra global.

No disposem dades de la taxa de retorn anual d'aquests i aquestes joves, però serà una dada a tenir en compte en els propers anys si la recuperació econòmica es confirma a Espanya i les condicions contractuals i salarials permeten al col·lectiu jove poder retornar amb garanties de mínima estabilitat. Cal recordar que aquest factor és summament important a l'hora de poder formar unitats familiars complertes.

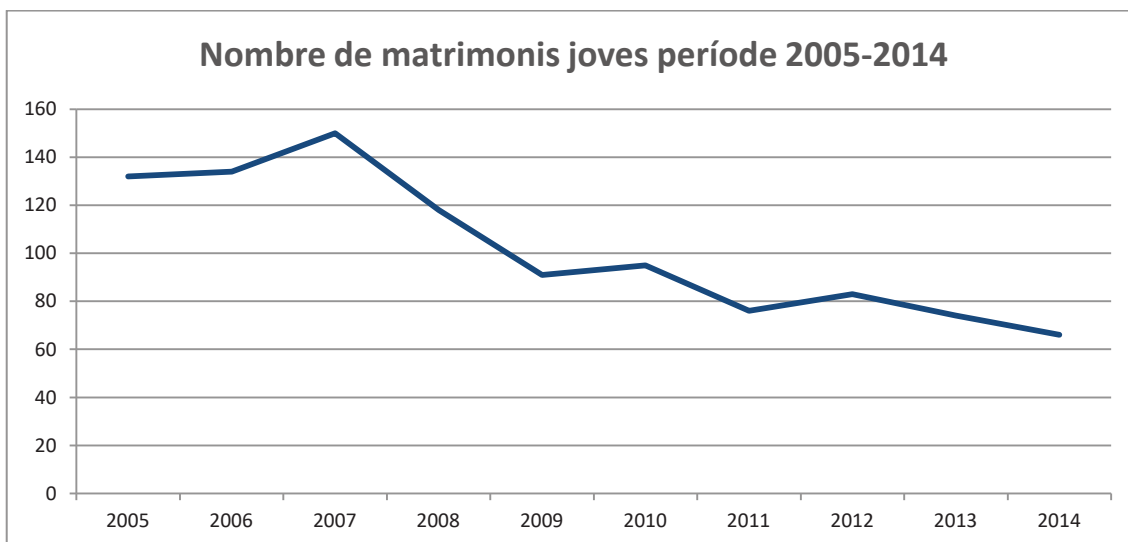
Barberà del Vallès participa del *servei de mobilitat internacional*. Aquest servei acosta als i les joves del territori a tot tipus d'informació relacionada amb experiències a l'estranger, des de trobar feina, fer un voluntariat europeu, fer pràctiques d'estudis, participar en intercanvis juvenils i camps de treball, així com conèixer i utilitzar les possibilitats que ofereixen els diversos programes de mobilitat europeus com ara Joventut en Acció, Leonardo da Vinci, Eurodyssea, Erasmus+, etc.

L'assessorament que es fa està també obert a associacions locals que es plantegen organitzar projectes utilitzant fons europeus. Es posa a disposició d'aquestes entitats el suport i experiència de La Vibria, associació que s'encarrega del servei, així com una gran xarxa internacional de contactes que els facilitaran aquesta tasca.

Anàlisi sobre els matrimonis dels i les joves de Barberà del Vallès

El nombre de matrimonis entre els i les joves de Barberà del Vallès ha anat decreixent en els darrers deu anys a causa, principalment, de la crisi i dels canvis en els hàbits de vida dels i les joves de Barberà del Vallès. Aquesta tendència és molt similar a la de la comarca i a la de tota Catalunya. Tot i assolir el pic més alt al 2007 amb 150 casaments de joves en un sol any, a partir d'aquí la tendència ha estat a la baixa fins als 66 casaments del 2014.

Un altre indicador que ha anat a l'alça és el percentatge de casaments civils envers dels religiosos, situant-se la dada al 2014 en un 42,8% els casaments civils, i en un 57,2% els religiosos. Al 2005, per exemple, el nombre de casaments civils era tan sols del 31,5%, pel que veiem en aquest punt un canvi de tendència cap a cerimònies civils.



Si sotmetem les dades del gràfic a una anàlisi qualitativa observem com coincideix la bona situació econòmica pre-crisi amb el major nombre de matrimonis. Aquest fet respon a la lògica racional de que quan els individus i individus són optimistes respecte a la situació econòmica, els seus hàbits de consum varien; i en aquest cas, es produeixen més despeses relacionades amb celebracions com el matrimoni.

Observem com, a partir de l'eclosió de la crisi econòmica al 2009, el nombre de matrimonis es redueix significativament fins al 2014, amb algun petit repunt al 2010 i al 2012. Podem veure com, a partir del 2009, es redueixen els casaments, però també augmenta la immigració de joves a d'altres països en busca d'una oportunitat laboral, alhora que augmenten les limitacions dels i les joves per poder accedir a un habitatge i es redueixen els naixements.

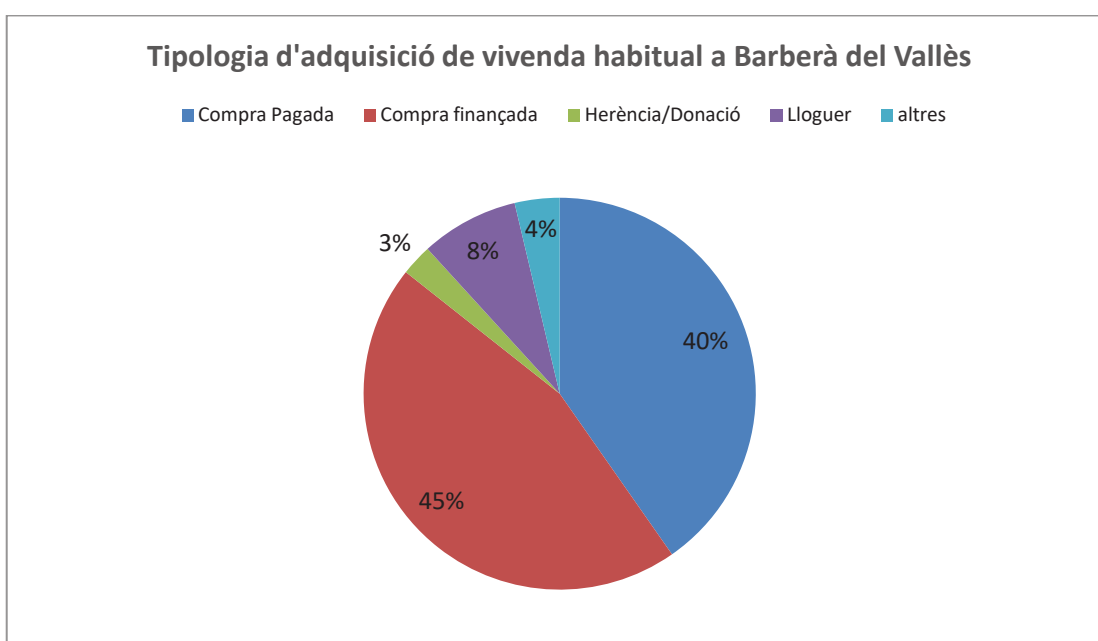
Totes les variables anteriors entren en confluència per explicar un empitjorament de les expectatives per part dels i les joves que provoca que els seus hàbits i temps vitals es vegin modificats i que decisions importants com l'accés a l'habitatge, la maternitat, l'estabilitat professional o el matrimoni s'hagin de regressar en el temps.

Anàlisi sobre l'accés a l'habitatge i tipus d'habitatges a Barberà del Vallès

A Barberà es contemplen un total de 13.233 habitatges, segons dades de l'any 2011. D'aquests, un total de 12.147 (un 91,7%) són habitatges ocupats i com a vivenda principal, i un total de 1.086 són habitatges no considerats de vivenda habitual, dels quals 906 estan buits. Per establir una comparativa temporal, es pot apreciar com a l'any 2011 el total d'habitatges construïts era de 10.108, dels quals 8.868 eren habitatges ocupats i de residència habitual, i 1.240 estaven buits o eren de no residència habitual.

Observem que degut a l'augment de construcció d'habitatges dels últims quinze anys, des de l'any 2001 fins al 2011, s'incrementa el parc d'habitatges en un 23,62%. Al seu torn, el % d'habitatges de no residència habitual o buits disminueix del 12,27% al 2001 al 8,21% al 2011.

Aquestes dades, tenen una especial significança quan les enfoquem des del prisma dels i les joves. Tot i l'augment d'habitatges construïts en els darrers anys a Barberà del Vallès, l'accessibilitat dels i les joves als mateixos s'ha dificultat molt. Això ha estat degut a l'augment de preus de la vivenda en compra, a la dificultat d'accedir al mercat de lloguer, a l'empitjorament de les condicions sociolaborals dels i les joves pel context nacional, i a la manca de polítiques públiques enfocades directament a millorar l'accés dels i les més joves a serveis bàsics com és la vivenda.

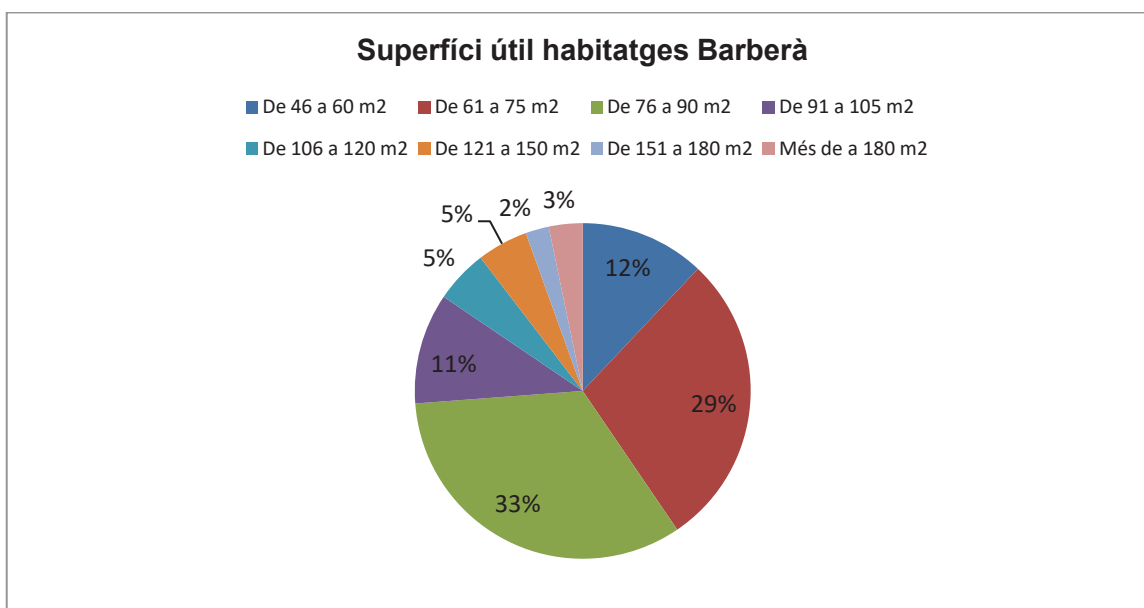


En comparació amb la resta de la comarca del Vallès Occidental o de Catalunya, Barberà del Vallès ha seguit una tendència molt similar a la de la resta del país, però amb indicadors més elevats pel que respecta al % d'habitatges habituals, respecte del total del parc d'habitatges. A l'any 2011 al Vallès Occidental, d'un total de 394.666 habitatges construïts al 2011 un total de 337.589 (un 85,5%) eren habitatges de residència habitual, mentre que la resta, 57.077, eren habitatges buits majoritàriament, o de residència no habitual. Tot i que la mitjana de la comarca es troba uns 6 punts per sota de la dada específica a Barberà, podem definir que la immensa majoria d'habitatges en ambdós casos, són habitatges habituals. A Catalunya, de 3.863.381 habitatges construïts, un 76,23% són vivenda habitual, xifra inferior a les mitjanes municipals i comarcals.

Pel que fa al règim de tinença dels 12.147 habitatges de residència habitual, a Barberà del Vallès podem veure com la immensa majoria són habitatges de compra. Aquesta tendència és molt similar

a les mitjanes comarcals i de tot Catalunya. Cal destacar que, tot i la dificultat dels i les més joves per poder accedir als habitatges, l'opció de compra amb hipoteques llargues i molts cops amb avals dels progenitors, ha estat la fórmula que en termes relatius més ha crescut durant els darrers 15 anys.

Pel que fa a la grandària en metres dels habitatges, veiem com dels 12.147 habitatges construïts, un total de 8.860 disposen d'entre 46 i 90 metres de superfície útil. No obstant, són les tipologies d'habitatges que més es van construir en els darrers 15 anys a Barberà. En el gràfic podem veure el detall per superfície:



Cal constatar que l'accés a la vivenda per part dels i les joves s'ha produït de manera molt majoritària en els immobles d'entre 46 i 75 metres quadrats, d'entre dues i tres habitacions i un o dos banys, i en zones majoritàriament urbanes i no residencials. El nombre d'habitatges de protecció oficial construïdes a Barberà des de l'any 2000 ha estat de 408.

Entre les mancances principals dels habitatges es podria destacar que de les 12.147, un total de 7.590 no disposen d'aire condicionat, 411 no disposen de calefacció, i 2.019 encara no utilitzen el gas per canonades. Encara consten 87 habitatges sense les condicions higièniques mínimes i 2 sense aigua corrent.

Pel que fa al nombre de persones que viuen a les llars, es pot veure com del total de 12.147 habitatges, en 2.109 només hi viu una persona, en 4.042 n'hi viuen dues, en 2.963 n'hi viuen 3, i en 3.033 n'hi viuen 4 o més. Si fem la comparativa amb la comarca o el Principat, veiem les diferències a la següent taula:

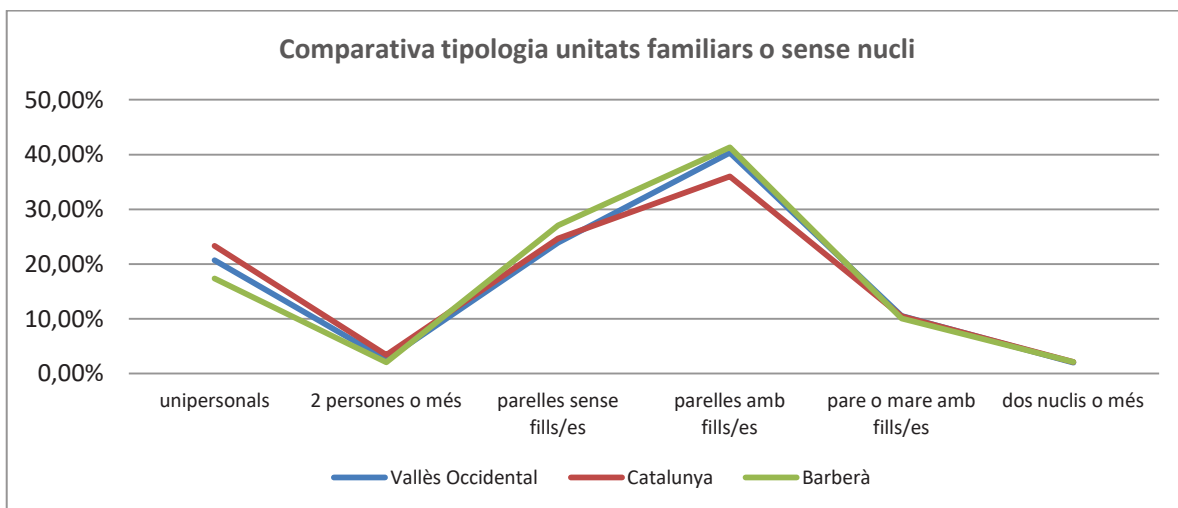
Persones que hi viuen	Vallès		
	Barberà	Occidental	Catalunya
1	17,36%	20,69%	23,32%
2	33,28%	30,51%	31,70%
3	24,39%	22,54%	21,45%
4 o més	24,97%	26,26%	23,53%

Pel que fa al tipus de nucli familiar, veiem com 2.109 són habitatges sense nucli parental i unipersonals, i 250 tampoc tenen nucli parental però hi viuen 2 o més persones. Pel que fa a les llars amb nucli familiar, un total de 3.290 llars contemplem a parelles sense fills/es, 5.020 a parelles amb fills/es, 1.225 a pare o mare sols amb fills/es al seu càrrec, i per últim, 254 habitatges contemplem a més d'un nucli familiar vivint sota el mateix sostre.

En aquesta cas, podem observar el fenomen des de la distància en anys, i veure quines eren les dades a l'any 2001. Observarem com el nombre d'habitatges unipersonals ha crescut, també el % de parelles sense fills/es, i en canvi ha disminuït molt el % d'habitatges de parelles amb fills/es. Els canvis socioeconòmics i generacionals han fomentat aquest canvi de model familiar, que no és aliè a Barberà del Vallès i als seus i les seves joves. Veiem el detall a la següent taula:

	unipersonals	2 persones o més	parelles sense fill/a	parelles amb fills/es	pare o mare amb fills/es	dos nuclis o més
Any 2011	17,36%	2,06%	27,08%	41,33%	10,08%	2,09%
Any 2001	12,74%	2,36%	20,68%	54,38%	8,05%	1,79%

Per comparació amb la comarca i Catalunya, amb les mateixes dades de 2011, a la comarca, hi havia en termes relatius més habitatges unipersonals i més parelles sense fills/es. Ho veiem comparat en el següent gràfic:



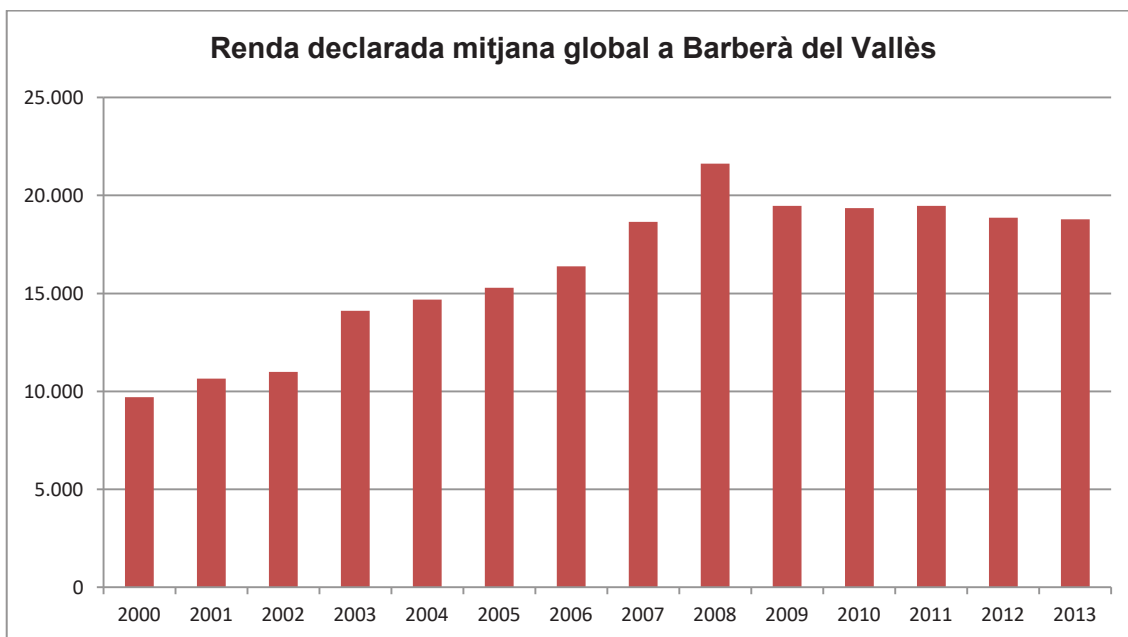
Anàlisi sobre les dades econòmiques de Barberà del Vallès

El Producte Interior Brut (PIB) per habitant, o el resultat de dividir tota la riquesa del municipi entre el nombre d'habitants, es situa en torn als 43.000 €, un 58% més que la mitjana de Catalunya i la de la comarca que té PIB mitjà per habitant de 27.300 €. En canvi, la Renda Personal Disponible Bruta (RPDB), o quina renda disponible disposa cada ciutadà i ciutadana de mitjana, és molt similar a la mitjana catalana, situant-se en 16.700 € per habitant.

Les dades anteriors mostren com Barberà és una població bastant més rica en PIB que la mitjana catalana, però en renda real disponible es situa molt al nivell de la mitjana. El valor patrimonial, el valor del sòl o altres variables ens poden ajudar a entendre millor el perquè de la disparitat entre ambdós indicadors.

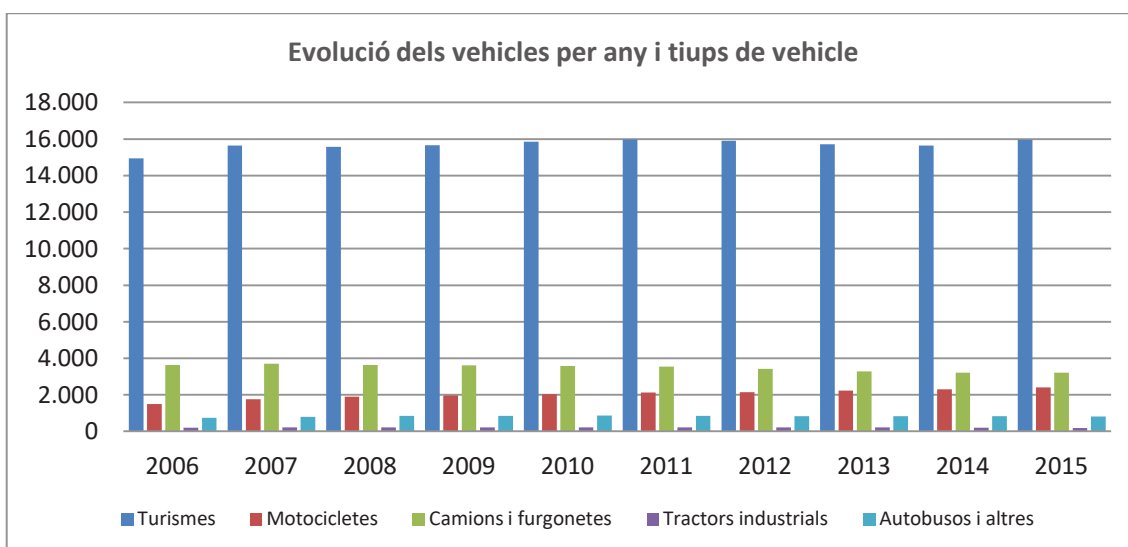
Vist des d'un altre punt de vista, la base imposable mitjana en la declaració de l'impost sobre la renda de les persones físiques (IRPF) és de 18.875 € a Barberà del Vallès, per sota de les mitjanes comarcals (21.564 €) i autonòmica (20.724 €). En aquets sentit, es pot apreciar que quan parlem de rendes del treball la població de Barberà disposa de menys € de mitjana que la mitjana de la resta de la comarca i de Catalunya.

Això afecta especialment a la població jove, en tant que té una accessibilitat forta als llocs de treball menys valorats econòmicament. Això fa que la renda per càpita jove (en edats compreses entre els 18 i els 29 anys), rondi els 10.651 € de mitjana, fet que mostra com l'autonomia financera dels i les joves està en clar retrocés i minva les seves capacitats d'endegar projectes familiars o empresarials. Val a dir que en aquesta dada hi entren totes aquelles feines de mitja jornada, però, tot i així, la diferència amb la mitjana global, on també hi entren mitges jornades, és abismal. En el següent quadre podem veure l'evolució de la renda mitjana declarada a l'IRPF a Barberà del Vallès durant els darrers anys.



Anàlisi sobre la mobilitat a Barberà del Vallès

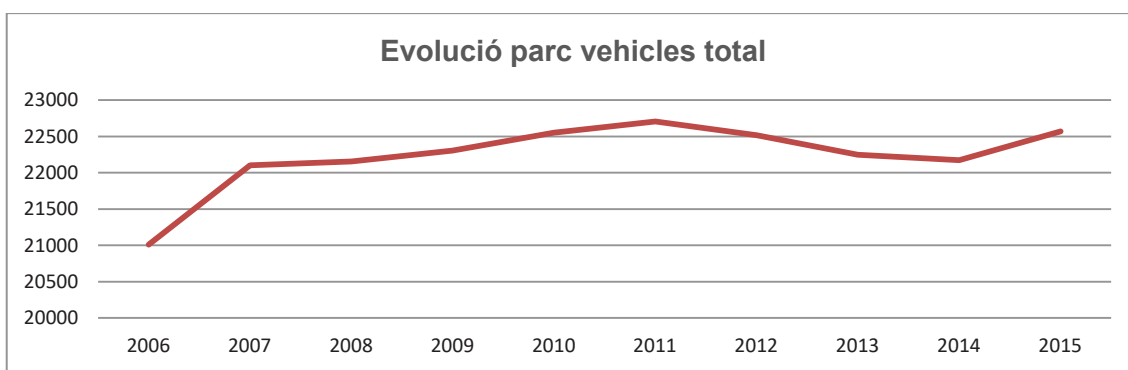
El parc de vehicles a Barberà del Vallès s'ha incrementat durant els darrers anys. La facilitat del crèdit i les noves necessitats sociolaborals han afavorit l'augment de vehicles per família. Els i les joves no han estat aliens a aquest fenomen i han incrementat la tinença de vehicles, sobretot de turismes i motocicletes. En el següent gràfic podem veure l'evolució de la tinença, per any i per tipus de vehicle.



Si avaluem la totalitat dels increments, podem apreciar com sí hi ha increment global del parc de vehicles, fet molt similar a la resta de la comarca i de Catalunya, i que afecta especialment als i les joves. La mobilitat laboral i acadèmica ha fet sorgir la necessitat a molts i moltes joves de Barberà de dotar-se de vehicles per poder desplaçar-se al seu destí. El transport públic, incrementat i

millorat també, ha estat insuficient molts cops per assolir l'increment de desplaçaments intercomarcals o interurbans.

L'increment del parc de vehicles té directament efectes negatius, com la congestió del medi ambient a la ciutat i el temps destinat per part dels i les joves als desplaçaments, que resta temps per la resta d'activitats diàries. En el quadre podem observar els increments globals de parc de vehicles de tot tipus.



Anàlisi sobre l'ocupació a Barberà del Vallès

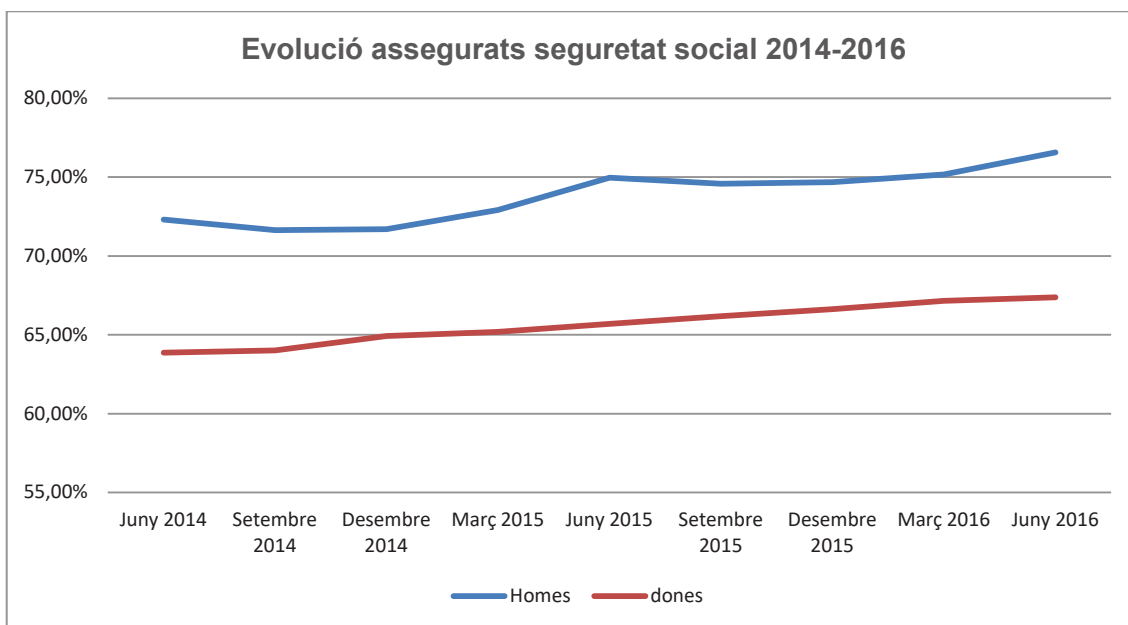
Sobre la base de la població de 16 anys i més, el percentatge d'homes actius respecte al total és del 76,28%, per un 54,38% de les dones i un 65,29% ponderat global. En canvi, el percentatge de població ocupada d'homes, partint dels actius, a Barberà és del 92,2%. Pel que fa a les dones es redueix ostensiblement fins al 84,7%, fent un ponderat global al municipi del 89,1%.

El 0,7% de la població activa està buscant la seva primera ocupació. Els percentatges de desocupació en els homes són del 7,05%, les dones registren un atur del 13,78, i la desocupació global de la població activa queda en el 9,87%.

Pel que fa als i les joves d'entre 15 i 34 anys, un 83,13% dels homes d'aquesta franja d'edat són considerats com a població activa laboralment, per un 73,29% de les dones i un 78,82% global. Dins d'aquest 78,82% que estan considerats/des com a actius i actives, l'ocupació en els homes és del 90,15%, la de les dones del 85,42%, i la ponderada del 87,99%. Al seu torn, l'1,3% dels i les joves estan buscant la seva primera ocupació. Els percentatges de desocupació en els homes són del 8,50%, en canvi les dones registren un atur del 12,56%. La desocupació global dels i les joves al municipi és del 10,35%.

Per la seva banda, hi ha un 0,5% dels i les joves amb incapacitat permanent per treballar. Un 17,68% dels homes majors de 16 anys encara continuen els seus estudis, per un 19,98% de les dones i un 18,80% global ponderat.

Pel que fa a les persones assegurades a la seguretat social, apreciem l'evolució en els darrers dos anys, per trimestre, i en funció de la població activa en cada moment, per sexe. Veiem com hi ha hagut un lleuger increment en aquest període a causa de la lleu millora econòmica, sense tenir en compte altres variables com la qualitat de la feina assegurada.



Les ocupacions més contractades a joves de 16-24 anys representen el 84% de la contractació total a aquest grup d'edat. A la taula següent es mostren, alhora, els contractes al grup d'edat 25-34 anys per les mateixes ocupacions.

La majoria d'ocupacions amb més contractes es concentren al grup d'ocupacions elementals i les de serveis de restauració, personals, protecció i venedors, i poca representació entre els artesans/es i treballadors/es qualificats/des de les indústries manufactureres i la construcció i els operadors/es d'instal·lacions i màquines. Òbviament, per qüestió d'edat són poques les ocupacions, entre les més contractades, dels grups d'ocupació de tècnics/ques i professionals.

Els tres primers on es contracten més joves són els de peons del transport de mercaderies i descarregadors/es, i a distància els venedors/es de botigues i magatzems i els agrupats sota el grup de cambrers/es assalariats/des, ambdós darrers amb més contractació indefinida que els primers.

25 ocupacions més contractades (més de 15 contractes) a joves 16-24 anys i equivalent 25-34 Barberà del Vallès. 2015*

codi4d	Ocupació grup primari (4 dígits)	Nombre de contractes									% temporalitat		
		16-24			25-34			Total			16-24	25-34	Total
		Indefinit	Tempor al	Total	Indefinit	Tempor al	Total	Indefinit	Tempor al	Total			
2322	Professors d'ensenyament no reglat d'idiomes		26	26		12	12	0	43	43	100%	100%	100%
3613	Assistents de direcció i administratius	4	12	16	8	33	41	19	78	97	75%	80%	80%
3724	Monitors d'activitats recreatives i d'entreteniment	5	89	94	9	45	54	17	175	192	95%	83%	91%
4121	Empleats de control de subministrament i inventari		64	64	3	39	42	5	133	138	100%	93%	96%
4309	Altres empleats administratius sense tasques d'atenció al públic	8	33	41	18	50	68	65	181	246	80%	74%	74%
4424	Teleoperadors	1	19	20	4	24	28	10	71	81	95%	86%	88%
4500	Empleats administratius amb tasques d'atenció al públic	10	30	40	30	66	96	95	176	271	75%	69%	65%
5110	Cuiners assalariats		22	22	5	18	23	18	100	118	100%	78%	85%
5120	Cambrers assalariats	72	177	249	30	126	156	124	435	559	71%	81%	78%
5220	Venedors de botigues i magatzems	60	334	394	58	250	308	177	743	920	85%	81%	81%
5492	Promotors de venda		75	75	2	42	44	5	147	152	100%	95%	97%
5500	Caixers i taquillers (excepte de banca)	5	47	52	5	28	33	10	90	100	90%	85%	90%
5629	Altres treballadors que tenen cura de les persones en senyals	2	25	27	1	15	16	4	45	49	93%	94%	92%
5721	Mainaders a llars d'infants o escoles bressol		27	27		33	33	1	84	85	100%	100%	99%
7323	Ajustadors i operadors de màquines eina	2	42	44	6	19	25	17	105	122	95%	76%	86%
7623	Treballadors de processos d'enquadernació		31	31		26	26	0	108	108	100%	100%	100%
8143	Operadors de màquines de fabricar productes de paper i paper	2	49	51	3	84	87	8	277	285	96%	97%	97%
8202	Engalzers d'equips elèctrics i electrònics	7	31	38	19	52	71	66	162	228	82%	73%	71%
9210	Personal de neteja d'oficines, hotels i altres establiments	2	34	36	2	77	79	32	428	460	94%	97%	93%
9310	Ajudants de cuina	5	27	32	8	33	41	27	168	195	84%	80%	86%
9320	Preparadors de menjar ràpid	13	9	22	3	6	9	16	18	34	41%	67%	53%
9432	Mossos d'equipatge i similars		54	54	1	46	47	1	206	207	100%	98%	100%
9700	Peons de les indústries manufactureres	12	786	798	20	1.436	1.456	76	4.734	4.810	98%	99%	98%
9811	Peons del transport de mercaderies i descarregadors	11	91	102	26	166	192	74	431	505	89%	86%	85%
9820	Reposadors	3	62	65	9	40	49	19	135	154	95%	82%	88%
	resta d'ocupacions	90	385	475	373	951	1.324	1.035	3.247	4.282	81%	72%	76%
Total		314	2.581	2.895	643	3.717	4.360	1.921	12.520	14.441	89%	85%	87%

Font: Fundació Barberà Promoció, Ajuntament de Barberà del Vallès, a partir de les dades del "Observatorio de las Ocupaciones - Servicio Público de Empleo Estatal de Barcelona"

La temporalitat de la contractació afecta més als i les més joves que no pas a la resta dels grups d'edat. Val a dir que en el 2015 la diferència entre els i les més joves, amb una taxa de temporalitat del 89%, i la resta de grups, 86%, no és prou significativa. El que és clar és que la taxa de temporalitat és molt alta a totes les edats. Entre les ocupacions amb una temporalitat relativament baixa, tot i així continua sent alta, 75% o menys, hi trobem assistents/es de direcció i administratius, els empleats/des administratius/ves amb tasques d'atenció al públic, els cambrers/es assalariats/des, i els preparadors/es de menjar ràpid.

Els contractes a joves 16-24 anys representen 1 de cada 5, el 20% del total a Barberà del Vallès en el 2015. La proporció és menor en termes de contractes indefinits, 16%, que en el cas dels temporals, 21%, fet que indica la major temporalitat entre els i les més joves que a la resta de la població. El següent grup d'edat, 25-34 anys, té un pes del 30% en el conjunt de la contractació, i en aquest cas la proporció d'indefinites és més gran, 34%.

A continuació es detallen els grups primaris d'ocupació amb més pes relatiu en la contractació de joves,

Tècnics/ques i professionals científics/ques i intel·lectuals

Aquest grup d'ocupació i el següent requereixen, en bona part de les ocupacions, qualificació universitària. En aquest sentit, és d'esperar que no s'hi centri una part significativa de la contractació entre els i les més joves, 16-24 anys. Sí estan relativament més contractats/des,

respecte el pes que representen en el conjunt de la població, els farmacèutics/ques, els òptics/ques optometristes, els professors/es d'ensenyament secundari, els professors/es d'ensenyament no reglat d'idiomes, i els químics/ques.

Altres ocupacions poc rellevants en aquest grup d'edat prenen rellevància en el següent, 25-34. Es tracta de les relatives a les enginyeries, arquitectura, analistes i dissenyadors/es de programari i multimèdia i artistes creatius/ves i interpretatius/ves.

Tècnics/ques i professionals de suport

Tenen una presència relativa de contractes per sobre la mitjana, en els joves 16-24, les ocupacions de tècnics superiors en higiene bucodental, els animadors/es comunitaris, els instructors/es d'activitats esportives, els monitors/es d'activitats recreatives i d'entreteniment, i els programadors/es informàtics/es.

Ocupacions de tècnics/ques en ciències físiques, químiques, mediambientals i en enginyeries, tenen un nombre significatiu de contractes, específicament els tècnics/ques i analistes de laboratori en química industrial, però en termes relatius no tenen més pes que la resta de col·lectius.

No és fins el grup d'edat superior on prenen rellevància altres ocupacions tècniques, com control de qualitat, tècnics/ques sanitaris de laboratori, altres ocupacions com agents i representants comercials, o assistents/es administratius/ves i especialitzats/des.

Empleats/des comptables, administratius/ves i altres empleats/des d'oficina

En l'àmbit de l'administració comptable i altres llocs de treball empleats d'oficina, tenen un pes significatiu els empleats/des de serveis estadístics, financers i bancaris, els empleats/des de control de subministrament i inventari, els introductors/es de dades, altres empleats/des administratius/ves sense tasques d'atenció al públic, recepcionistes d'hotels i els teleoperadors/es.

Els empleats/des administratius/ves amb tasques d'atenció al públic són rellevants en termes absoluts, no així en termes relatius, és a dir, també en altres edats és rellevant aquesta ocupació.

Treballadors/es dels serveis de restauració, personals, protecció i venedors/es

L'àmbit dels serveis té diversos nínxols de contractació a població jove. Bona part dels contractes són pels i les més joves, 16-24, en les ocupacions: cambrers/es assalariats/des, venedors/es de botigues i magatzems, d'altres venedors/es, de caixers/es i taquillers/es, tècnics/ques auxiliars de farmàcia, altres treballadors/es que tenen cura de les persones en serveis de salut, i hostes/sses de terra. A la majoria de casos el pes relatiu és superior en aquest grup d'edat que no pas en el grup de 25-34 anys.

Amb menor proporció, però superior a la mitjana, hi trobem els i les auxiliars d'infermeria hospitalària, mainaders/es a llars d'infants o escoles bressol, perruquers/es, especialistes en tractament d'estètica, benestar i similars, i vigilants de piscines i platges, socorristes.

Treballadors/es qualificats/des en activitats agrícoles, ramaderes, forestals i pesqueres

La contractació d'aquest grup és poc rellevant. Entre els i les més joves les ocupacions qualificades d'activitats forestals i del medi natural tenen el mateix pes que en el conjunt de la població.

Com indica el propi nom es tracta d'ocupacions qualificades, que sovint requereixen anys d'experiència, raó per la qual la contractació de les quals està poc representada entre els i les joves 16-24. Sí ho està en la d'ajustadors/es i operadors/es de màquines eina i en els treballadors/es de processos d'enquadernació. En el grup d'edats immediatament superior, 25-34, sí tenen més presència ocupacions com les de mecànics instal·ladors/es de refrigeració i climatització, electricistes de la construcció, i altres instal·ladors/es i mantenidors/es reparadors/es d'equips elèctrics.

Operadors/es d'instal·lacions i maquinària, i muntadors/es

En aquest àmbit de treballadors/es qualificats/des en cap cas els contractes a joves 16-24 tenen un pes relatiu alt. Sí en termes absoluts són rellevants les ocupacions d'operadors/es de màquines de fabricar productes de paper i cartró i la d'engalzadors/es d'equips elèctrics i electrònics. Prenen rellevància en el grup 25-34 les ocupacions d'operadors/es d'instal·lacions, els muntadors/es i engalzadors/es en fàbriques, i operadors/es d'altres màquines mòbils.

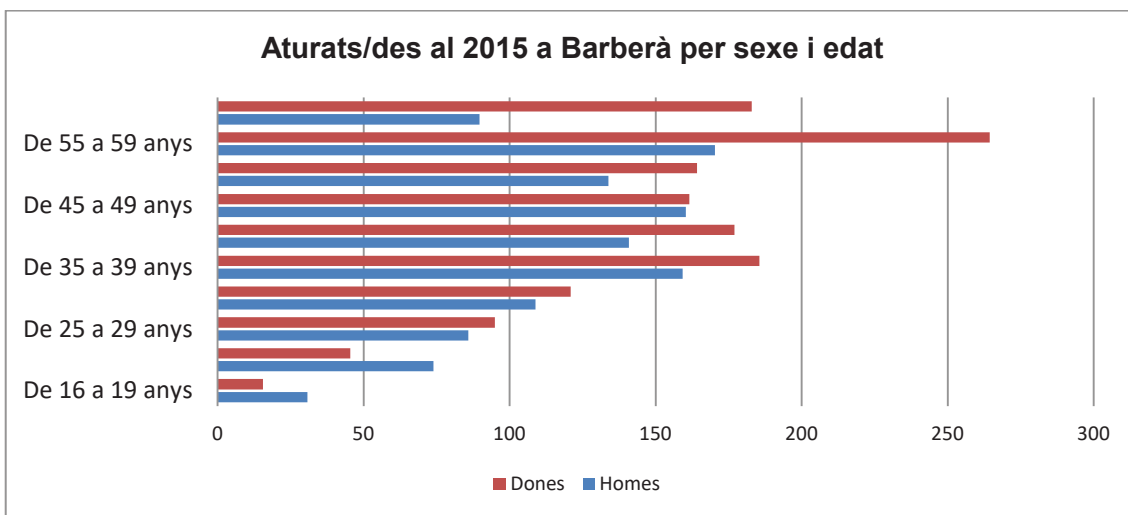
Ocupacions elementals

Entre les ocupacions de menys qualificació, es contracten a joves 16-24 més que a altres grups d'edat: preparadors/es de menjar ràpid, els repartidors/es de publicitat, i reposadors/es. En altres casos són rellevants en termes absoluts: personal de neteja d'oficines, hotels i altres, ajudants de cuina, mossos d'equipatge i similars, peons de les indústries manufactureres i peons del transport de mercaderies i descarregadors.

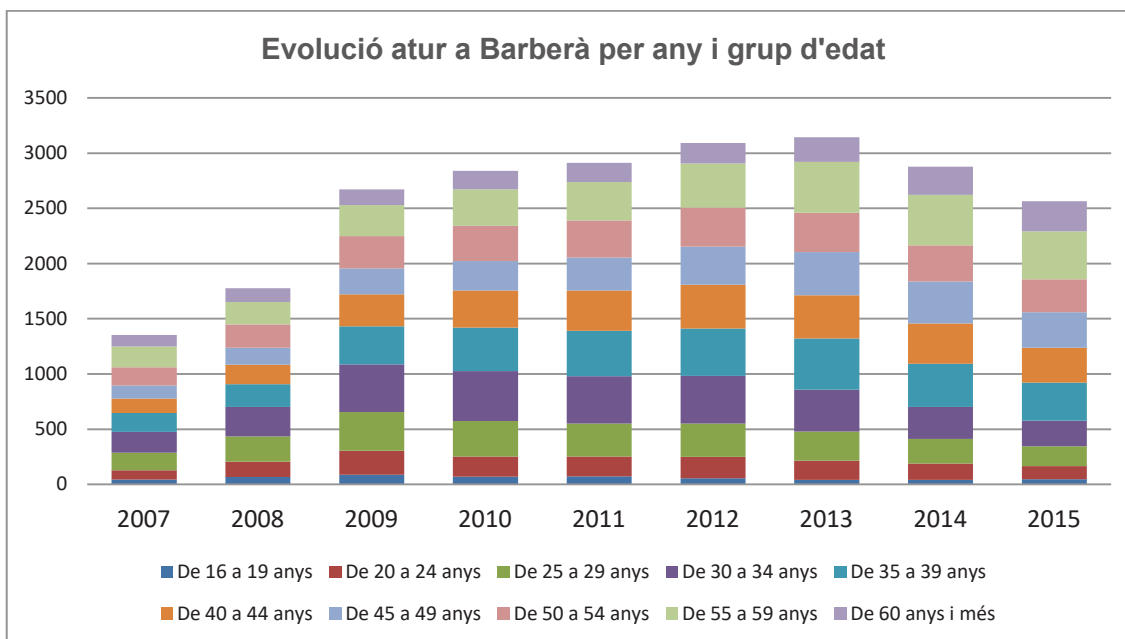
Els i les peons de les indústries manufactureres corresponen majoritàriament a contractes a les indústries de l'alimentació, i a distància a la fabricació de productes de cautxú i plàstics, fabricació de productes metàl·lics, excepte maquinària i equip, i al indústria química i farmacèutica.

Anàlisi sobre l'atur a Barberà del Vallès

Les últimes dades registrades d'atur, mostren com el nombre de persones aturades a Barberà és de 2.565, el que representa un elevat percentatge de la població activa en edat de treballar. L'atur i la precarietat laboral es concentren en totes les franges d'edat, però tenen especial incidència en els i les joves. Veiem les dades mitjanes de 2015 en el següent gràfic:

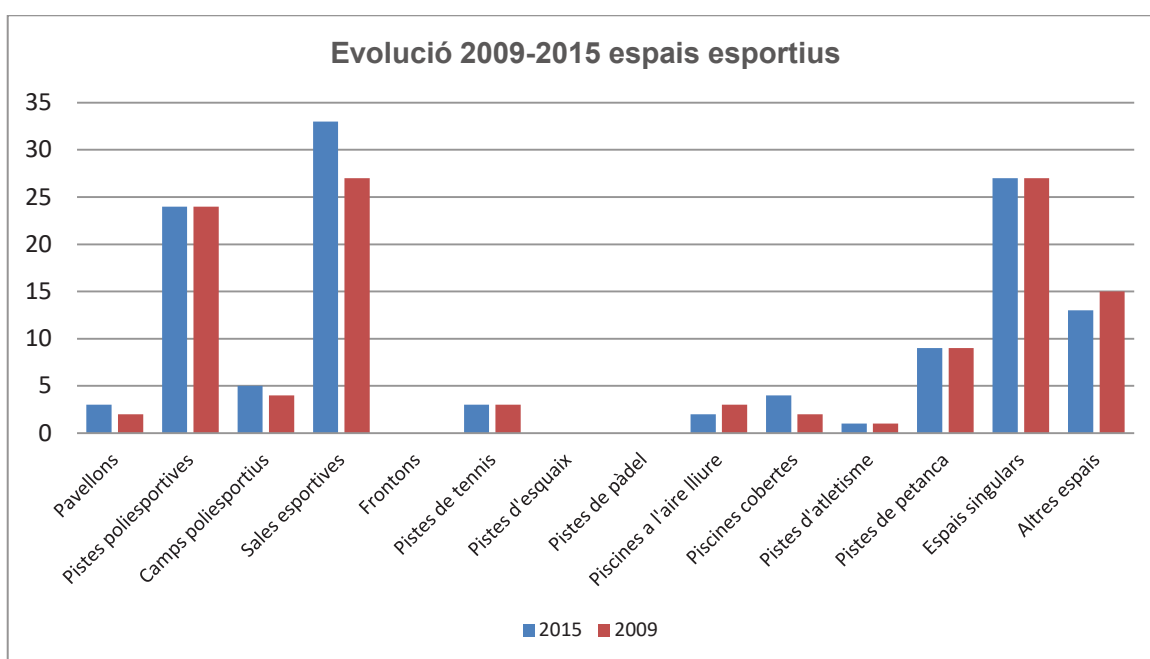


Si veiem l'evolució durant els darrers anys, l'atur es va incrementar considerablement a partir del 2007. Al seu torn i coincidint amb la recuperació d'alguns indicadors macro de l'economia, l'atur decreix al 2014 vs el 2013 i al 2015 vs al 2014. L'atur juvenil d'entre 15 i 34 anys segueix la mateixa tònica que la resta de grups d'edat al municipi. En aquets sentit, cal destacar que tot i el descens de l'atur juvenil a Barberà en els darrers dos anys, aquest descens s'ha basat en ocupació precària que no dóna resposta a les necessitats socioeconòmiques dels i les més joves. Veiem l'evolució de l'atur per any i grup d'edat en el següent quadre.



Anàlisi sobre els espais esportius a Barberà del Vallès

Els i les habitants de Barberà del Vallès disposen de diversos espais públics i privats per practicar l'esport al municipi. Se'n poder destacar un total de 124, els quals són majoritàriament emprats pels i les joves del municipi. En els darrers anys la cultura de l'esport ha arribat per quedar-se a nivell social, i a Barberà del Vallès no ha estat una excepció. L'esport entès com a font de valors personals i de salut ha generat una àmplia participació per part de la ciutadania, especialment en els i les més joves. En el següent gràfic podem veure l'evolució en el nombre d'espais esportius al municipi entre els anys 2009 i 2015.



En la majoria de casos, els espais oberts al públic han crescut, fet que ha repercutit en la pràctica de l'esport a Barberà del Vallès, i en propi benefici dels i les joves de la ciutat. Cal destacar en negatiu que les piscines a l'aire lliure han decaïgut en nombre, però han estat substituïdes en algun cas per piscines cobertes.

El nombre d'espais totals és de 124, dins d'una mitjana bastant comuna a la comarca si fem la rati de nombre d'habitants per centre esportiu. Talment, si fem la rati entre nombre de joves i centres esportius podem veure que és molt similar a la de la resta de la comarca. El rati de centres de titularitat pública *versus* centres de titularitat privada ha crescut favorablement cap als centres privats, ja que s'han obert més centres privats durant els darrers anys.

Aquesta xifra de 124 espais es manté inalterada des de l'any 2011, fet que demostra que l'assiduitat es manté constant en els espais.

Buidat de l'enquesta juvenil

151 respostes

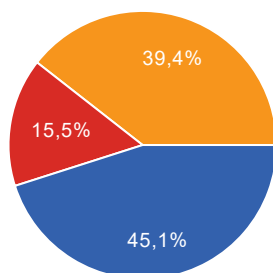
[Publica les estadístiques](#)

Resum

[Imatge]

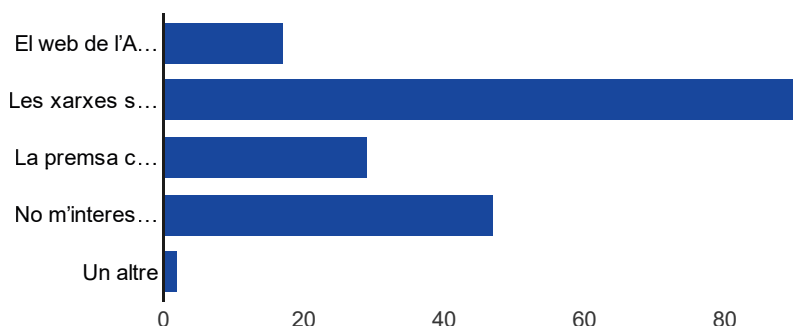
CONVIVÈNCIA I PARTICIPACIÓ

Creus que fan falta actuacions específiques per tal de millorar la convivència entre els diferents barris o veïns i veïnes del poble?



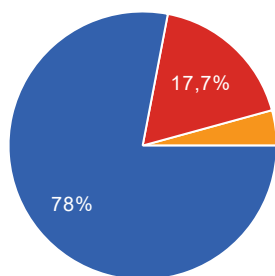
Sí	64	45.1%
No	22	15.5%
No hi ha problemes de convivència	56	39.4%

Quins canals de comunicació utilitzes per informar-te de l'actualitat del poble?



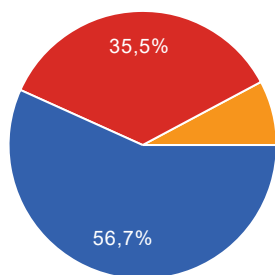
El web de l'Ajuntament	17	11.9%
Les xarxes socials	91	63.6%
La premsa comarcal	29	20.3%
No m'interessa l'actualitat municipal	47	32.9%
Un altre	2	1.4%

Formes part d'alguna entitat juvenil o cultural de Barberà?



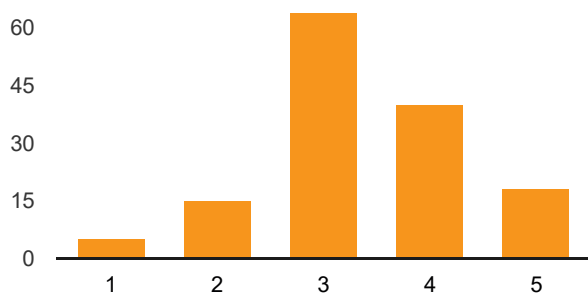
No, de cap	110	78%
Sí, formo part d'una entitat	25	17.7%
Sí, formo part de diverses entitats	6	4.3%

Participes habitualment de les activitats culturals i lúdiques que s'organitzen des de les entitats juvenils i culturals?



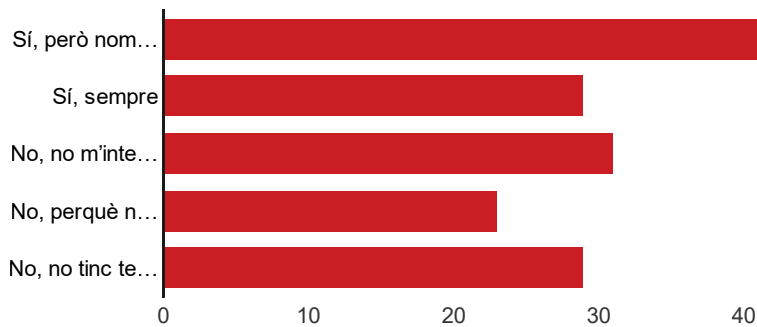
Mai	80	56.7%
De vegades	50	35.5%
Sovint	11	7.8%

Creus que Barberà és un municipi respectuós amb les diferents orientacions sexuals? Fes-ne una valoració de l'1 al 5



Gens respectuós: 1	5	3.5%
2	15	10.6%
3	64	45.1%
4	40	28.2%
Molt respectuós: 5	18	12.7%

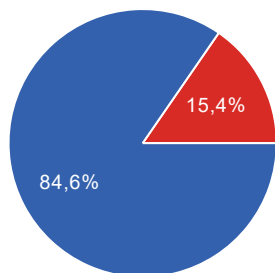
Estaries disposat/da a participar/implicar-te activament en la presa de decisions d'alguns temes del poble?



Sí, però només en aquells temes que m'afectin directament	44	31.4%
Sí, sempre	29	20.7%
No, no m'interessa la política local	31	22.1%
No, perquè no crec que després em fessin cas	23	16.4%
No, no tinc temps	29	20.7%

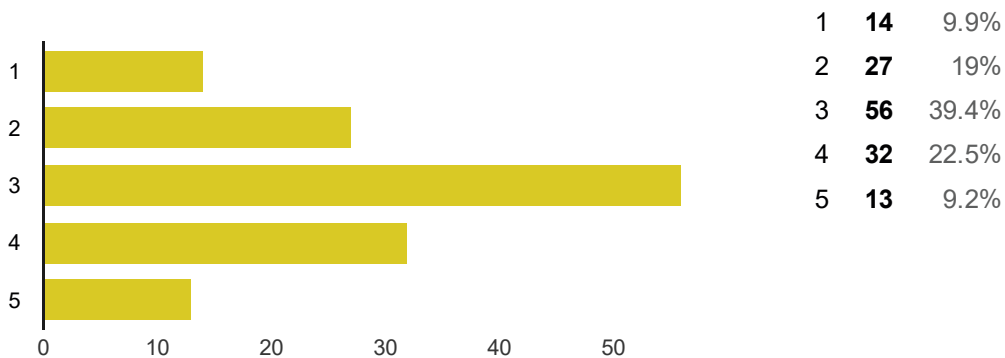
OCI I CULTURA

Et mous habitualment per Barberà?



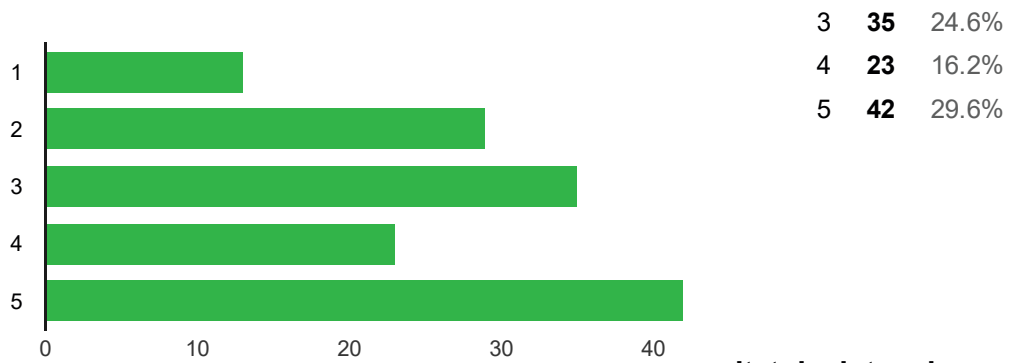
Sí	121	84.6%
No	22	15.4%

Restauració [Valora de l'1 al 5 el grau de necessitat de dotar el municipi de noves alternatives d'oci]

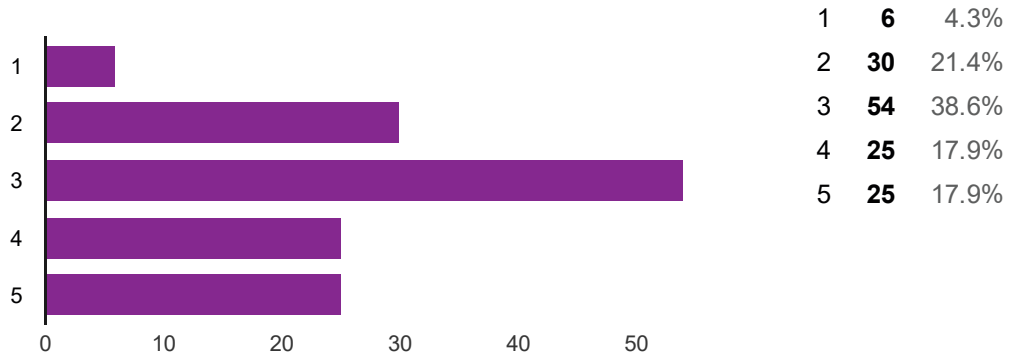


Locals d'oci nocturn [Valora de l'1 al 5 el grau de necessitat de dotar el municipi de noves alternatives d'oci]

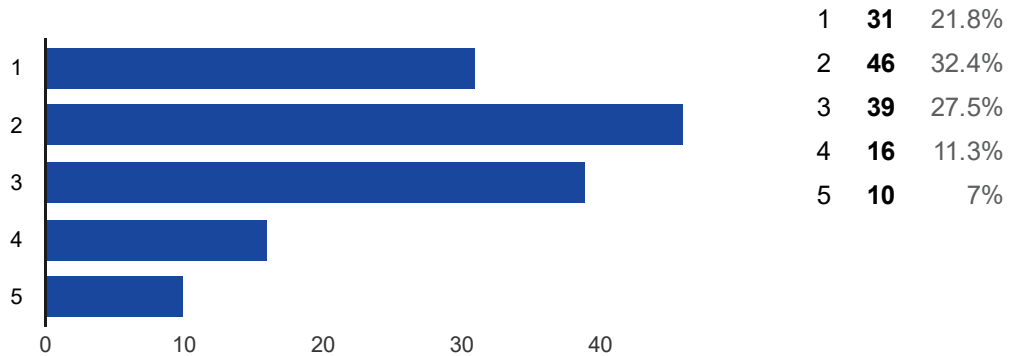
1	13	9.2%
2	29	20.4%



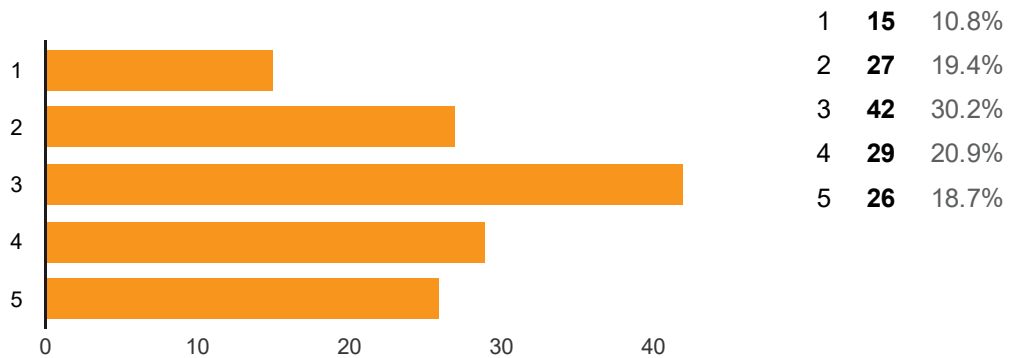
Espais de lleure i trobada [Valora de l'1 al 5 el grau de necessitat de dotar el municipi de noves alternatives d'oci]



Bars i cafeteries [Valora de l'1 al 5 el grau de necessitat de dotar el municipi de noves alternatives d'oci]

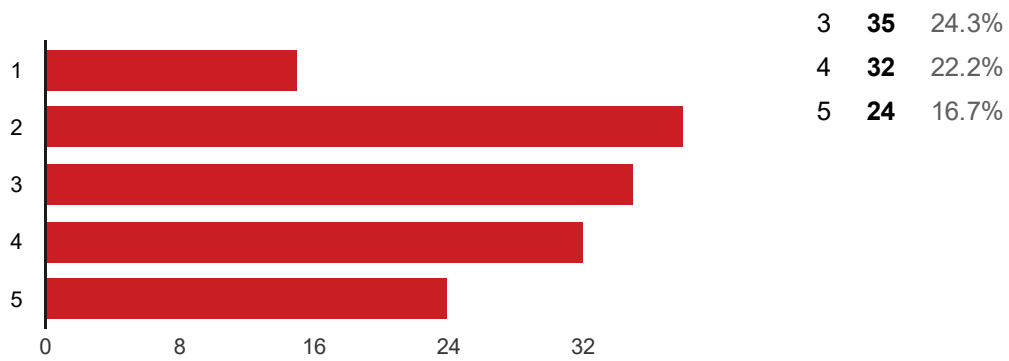


Activitats culturals [Valora de l'1 al 5 el grau de necessitat de dotar el municipi de noves alternatives d'oci]

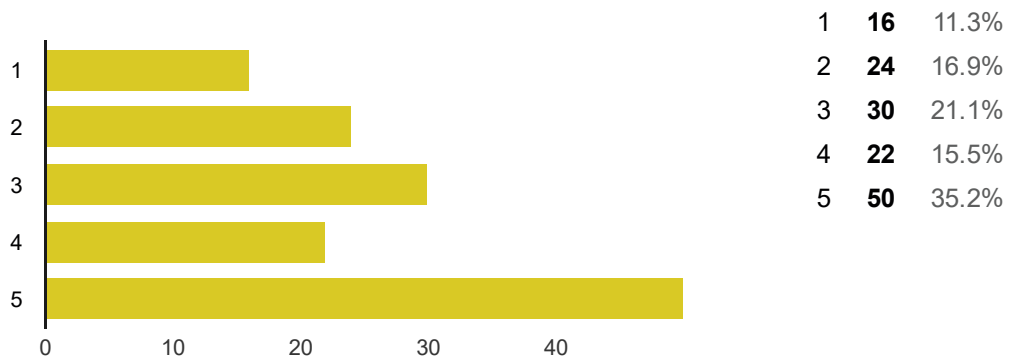


Esports [Valora de l'1 al 5 el grau de necessitat de dotar el municipi de noves alternatives d'oci]

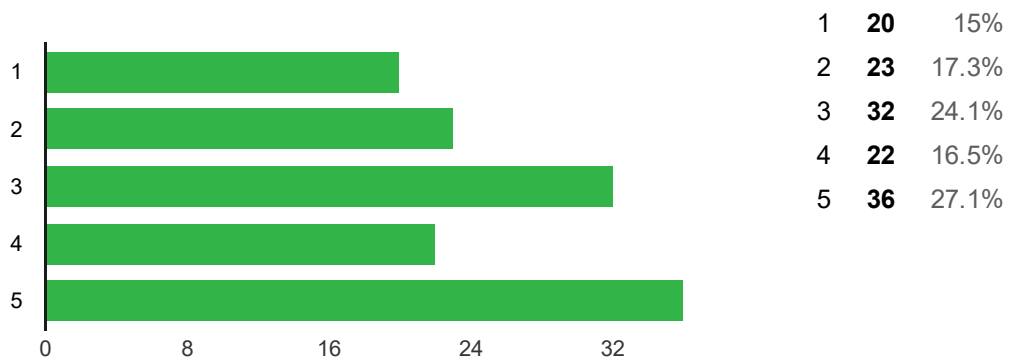
1	15	10.4%
2	38	26.4%



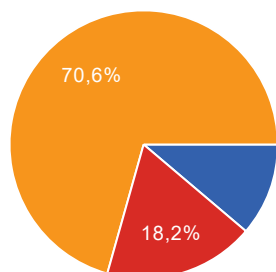
Cinema [Valora de l'1 al 5 el grau de necessitat de dotar el municipi de noves alternatives d'oci]



Altres [Valora de l'1 al 5 el grau de necessitat de dotar el municipi de noves alternatives d'oci]

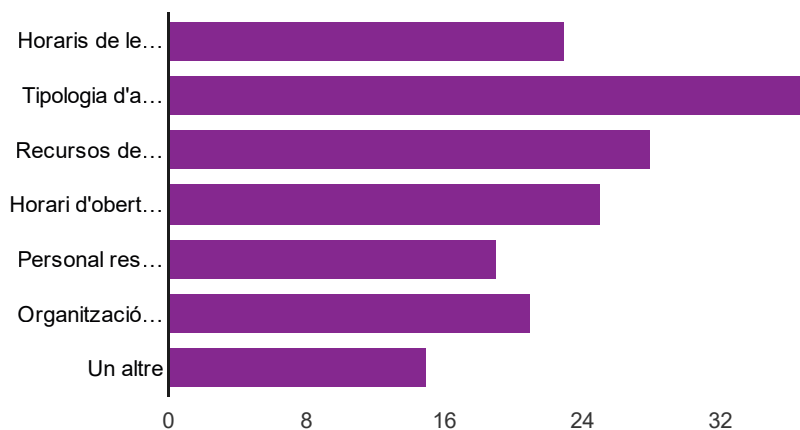


Ets usuari/a d'algun dels equipaments juvenils del municipi (La Roma, El Forat i la Nau)?



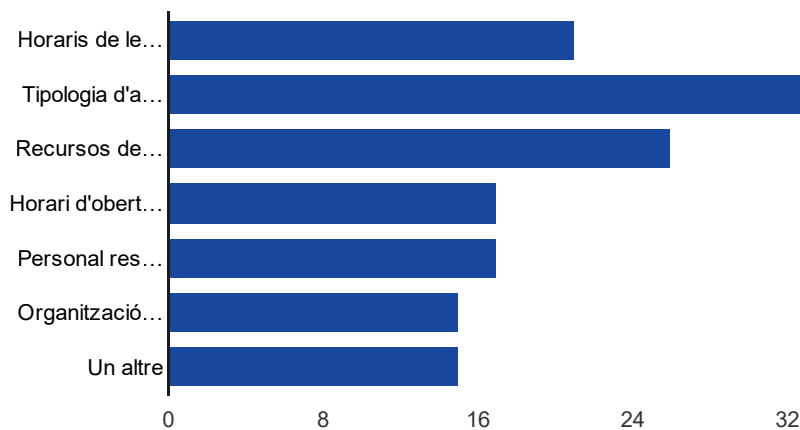
Sí, hi he anat moltes vegades	16	11.2%
Sí, però només ocasionalment	26	18.2%
No	101	70.6%

Quins aspectes creus que hauria de millorar La Roma?



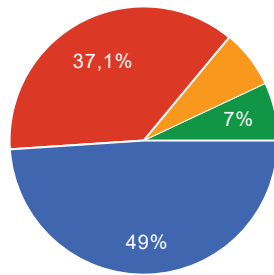
Horaris de les activitats	23	25.6%
Tipologia d'activitats	37	41.1%
Recursos de l'espai	28	31.1%
Horari d'obertura	25	27.8%
Personal responsable	19	21.1%
Organització i coordinació	21	23.3%
Un altre	15	16.7%

Quins aspectes creus que hauria de millorar El Forat?



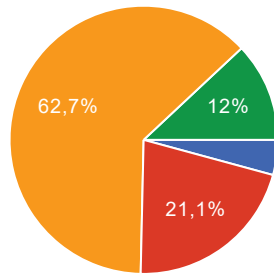
Horaris de les activitats	21	26.9%
Tipologia d'activitats	33	42.3%
Recursos de l'espai	26	33.3%
Horari d'obertura	17	21.8%
Personal responsable	17	21.8%
Organització i coordinació	15	19.2%
Un altre	15	19.2%

Quantes vegades consumeixes alcohol al llarg del mes?



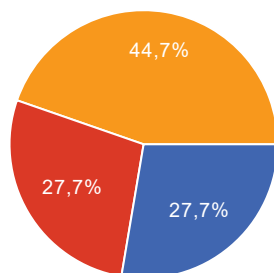
Frequency	Count	Percentage
Cap	70	49%
Entre 1 i 5	53	37.1%
Entre 6 i 10	10	7%
Més de 10	10	7%

Has patit mai alguna situació d'assatjament, mobbing, bullying o pressió social?



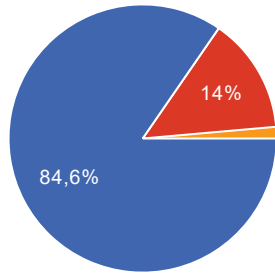
Response	Count	Percentage
Sí, moltes vegades	6	4.2%
Sí, algunes vegades	30	21.1%
Mai	89	62.7%
Sí, un sol cop	17	12%

Coneixes alguna persona que hagi patit algun tipus d'agressió sexual o violència de gènere?



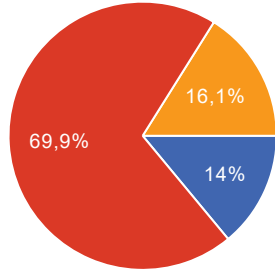
Response	Count	Percentage
Sí, en conec una	39	27.7%
Sí, en conec més d'una	39	27.7%
No en conec cap	63	44.7%

Alguna vegada conduïxes després d'haver begut alcohol?



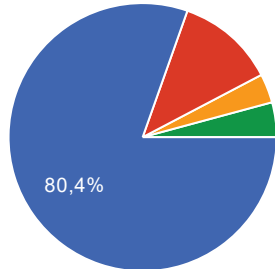
Mai	121	84.6%
erit	20	14%
duir	2	1.4%

Fumes?



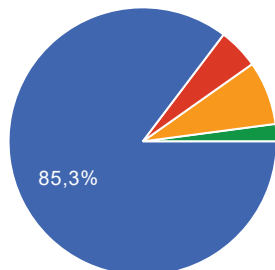
Sí	20	14%
No	100	69.9%
Només ocasionalment	23	16.1%

Quantes vegades consumeixes marihuana al llarg del mes?



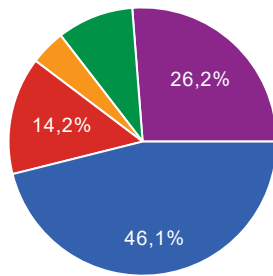
Cap	115	80.4%
Entre 1 i 5	17	11.9%
Entre 6 i 10	5	3.5%
Més de 10	6	4.2%

Has provat mai alguna de les anomenades drogues dures?



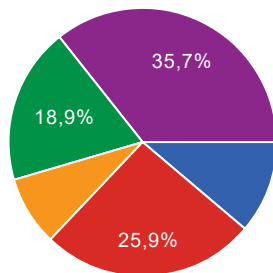
No	122	85.3%
Sí, una vegada	7	4.9%
Sí, varies vegades	11	7.7%
Sí, en sóc consumidor habitual	3	2.1%

Tens una parella sexual estable? Prens precaucions en les teves relacions sexuals?



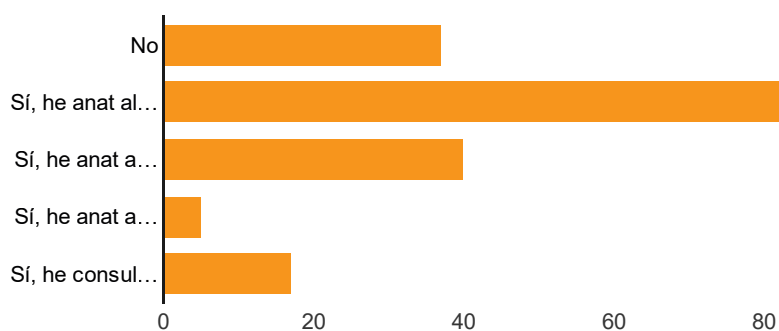
No tinc relacions sexuals	65	46.1%
No tinc parella sexual estable, però sempre prenc precaucions	20	14.2%
Tot i que les meves relacions són amb persones diferents, no sempre prenc precaucions	6	4.3%
Tinc parella estable i no prenem precaucions	13	9.2%
Tinc parella estable i sempre prenem precaucions	37	26.2%

Fas esport habitualment?



Mai	16	11.2%
De tant en tant	37	25.9%
1 cop a la setmana	12	8.4%
2 cops a la setmana	27	18.9%
3 o més cops a la setmana	51	35.7%

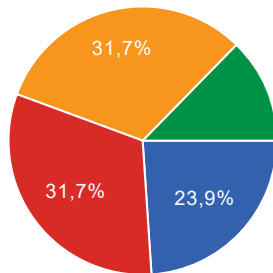
Has fet servir el CAP en alguna ocasió al llarg del darrer any?



No	37	25.9%
Sí, he anat al metge de família (refredats, mal de coll, angines...)	85	59.4%

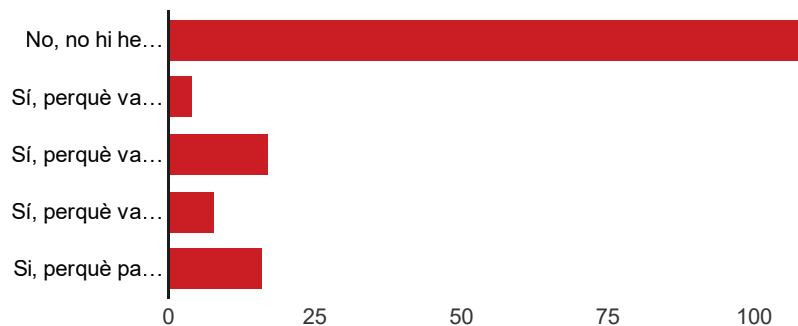
Sí, he anat a urgències perquè vaig fer-me mal (accident, lesió...)	40	28%
Sí, he anat a demanar la pastilla del dia després	5	3.5%
Sí, he consultat un/a especialista	17	11.9%

Et preocupes per portar una alimentació equilibrada?



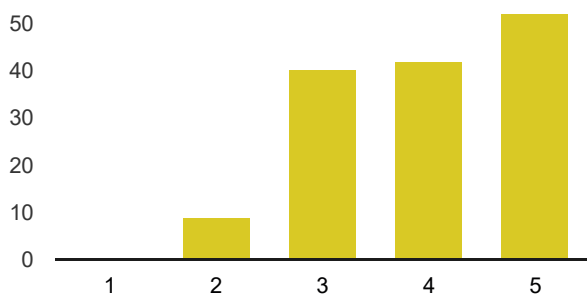
No, menjo el que em ve de gust	34	23.9%
No gaire, però procuro menjar sa de tant en tant	45	31.7%
Sí, sóc molt conscient del que menjo i procuro portar una dieta equilibrada	45	31.7%
No em faig el menjar jo; menjo el que em posen i no m'aturo a pensar si és o no equilibrat	18	12.7%

Has rebut mai suport psicològic professional?



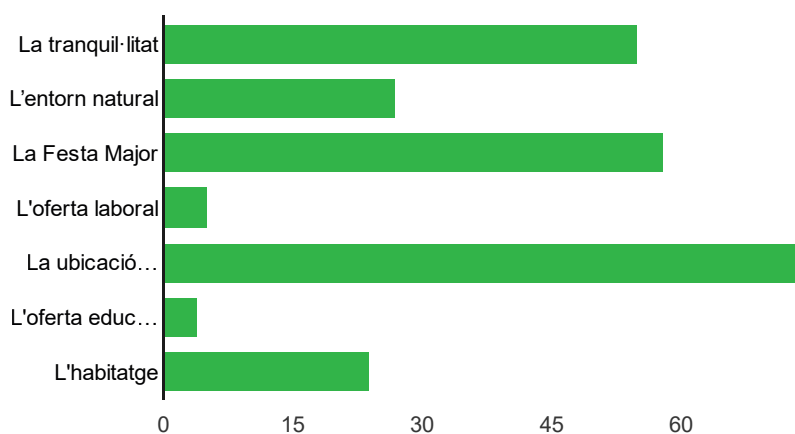
No, no hi he anat mai	109	76.8%
Sí, perquè vaig tenir un desengany amorós	4	2.8%
Sí, perquè vaig tenir problemes a casa	17	12%
Sí, perquè vaig tenir una depressió	8	5.6%
Sí, perquè pateixo o he patit episodis d'ansietat	16	11.3%

Valora de l'1 al 5 el grau de necessitat de promoure hàbits saludables i informar sobre els riscos del consum de substàncies nocives per a la salut.



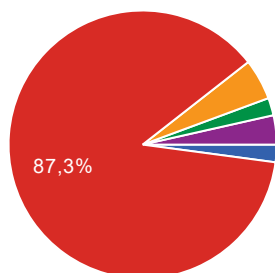
HABITATGE I MOBILITAT

Quin creus que és el millor atractiu de Barberà del Vallès?



La tranquil·litat	55	39.6%
L'entorn natural	27	19.4%
La Festa Major	58	41.7%
L'oferta laboral	5	3.6%
La ubicació geogràfica i proximitat a altres ciutats	74	53.2%
L'oferta educativa	4	2.9%
L'habitatge	24	17.3%

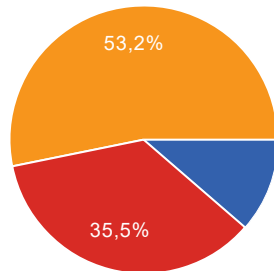
Amb qui vius?



Sol	3	2.1%
Amb els pares	124	87.3%

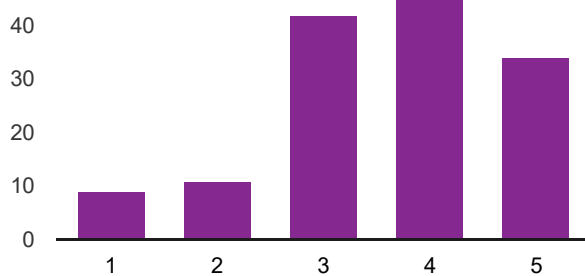
En parella	7	4.9%
En un pis compartit	3	2.1%
Un altre	5	3.5%

Tens intenció d'emancipar-te aviat?



Ja estic emancipat/da	16	11.3%
M'agradaria, però no puc pagar el lloguer d'un pis	50	35.5%
No, encara sóc jove i no m'ho estic plantejant	75	53.2%

Et preocupa l'accés a l'habitatge?



Em preocupa poc: 1	9	6.3%
2	11	7.7%
3	42	29.6%
4	46	32.4%
Em preocupa molt: 5	34	23.9%

Sí que m'agradaria [T'agradaria quedar-te a viure a Barberà del Vallès en el futur? Ho veus possible?]



Ho veig possible **75** 62.5%

No ho veig possible **45** 37.5%

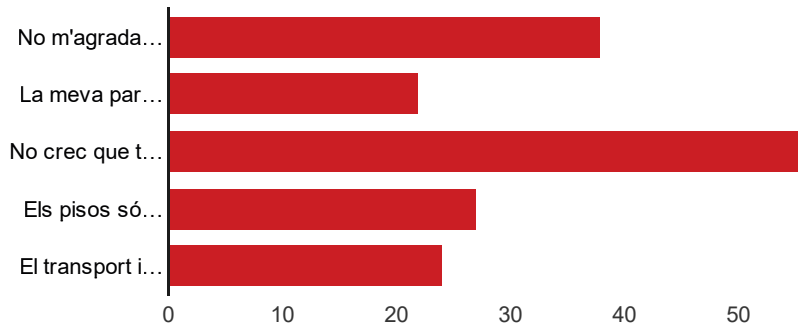
No m'agradaria [T'agradaria quedar-te a viure a Barberà del Vallès en el futur? Ho veus possible?]



Ho veig possible **49** 52.1%

No ho veig possible **45** 47.9%

En cas que no et vegis vivint a Barberà en el futur, podries indicar-ne els motius?



No m'agrada Barberà **38** 35.8%

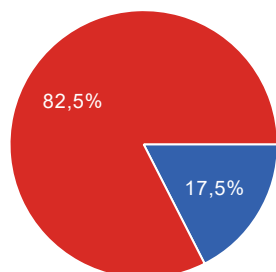
La meva parella/amics són de fora **22** 20.8%

No crec que trobi feina a prop de Barberà **56** 52.8%

Els pisos són cars **27** 25.5%

El transport i la mobilitat són deficients **24** 22.6%

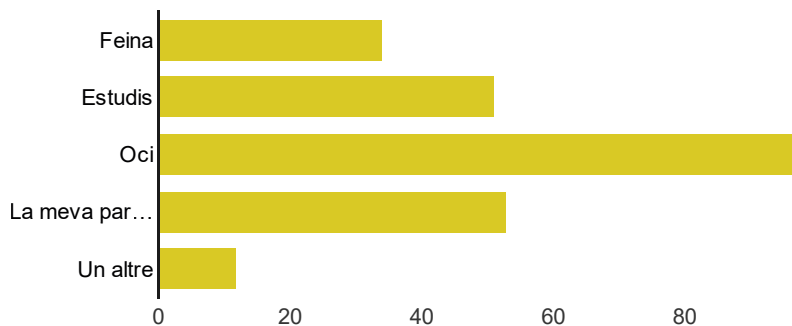
Et desplaçes sovint a altres municipis?



No **25** 17.5%

Sí **118** 82.5%

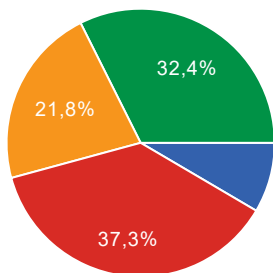
Quins són els principals motius de desplaçament a altres municipis?



La meua parella, família o amics són de fora **53** 39.6%
 Un altre **12** 9%

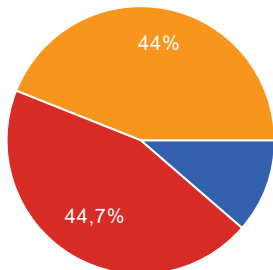
OCUPACIÓ

Ets una persona emprenedora i tens intenció de muntar el teu propi negoci en un futur?



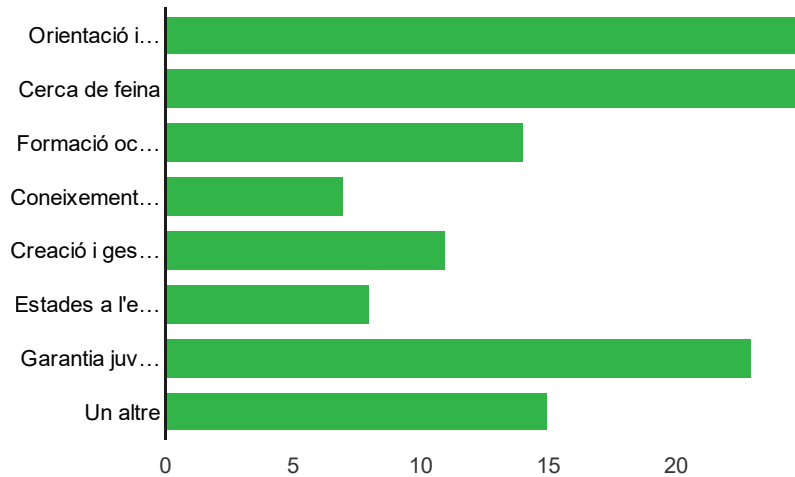
Sí, és la única manera de trobar feina **12** 8.5%
 Sí, si trobo finançament **53** 37.3%
 No, la situació econòmica no és l'adequada **31** 21.8%
 No, prefereixo una feina d'assalariat **46** 32.4%

Creus que Barberà ofereix una oferta laboral acord a les seves possibilitats?



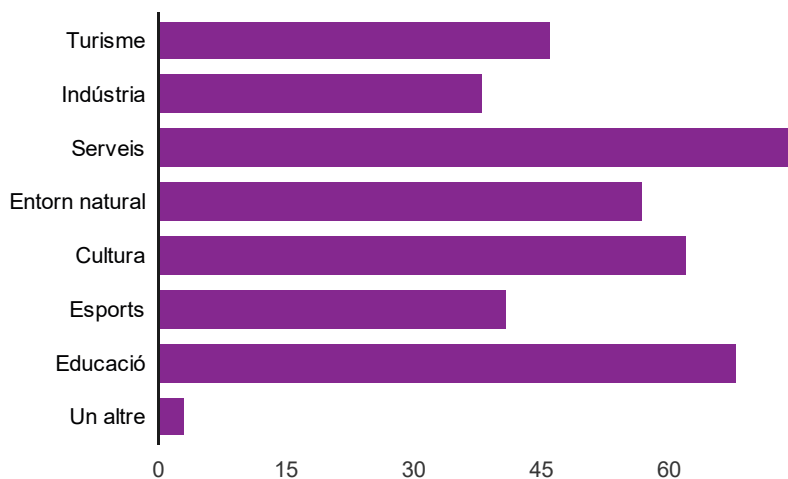
Sí, hi ha una bona oferta laboral **16** 11.3%
 L'oferta laboral és bona, però el municipi té moltes més potencialitats **63** 44.7%
 L'oferta laboral és del tot insuficient **62** 44%

T'has adreçat mai a la Fundació Barberà Promoció? Quin tipus de servei estaves buscant?



Orientació i assessorament	25	30.5%
Cerca de feina	25	30.5%
Formació ocupacional	14	17.1%
Coneixement d'Ocupacions (COB)	7	8.5%
Creació i gestió d'empreses	11	13.4%
Estades a l'estranger	8	9.8%
Garantia juvenil	23	28%
Un altre	15	18.3%

Quins actius o elements del municipi creus que es podrien potenciar per tal de millorar les oportunitats que ofereix el mercat de treball?

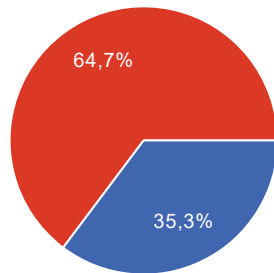


Turisme	46	34.1%
Indústria	38	28.1%
Serveis	75	55.6%
Entorn natural	57	42.2%
Cultura	62	45.9%
Esports	41	30.4%

Educació	68	50.4%
Un altre	3	2.2%

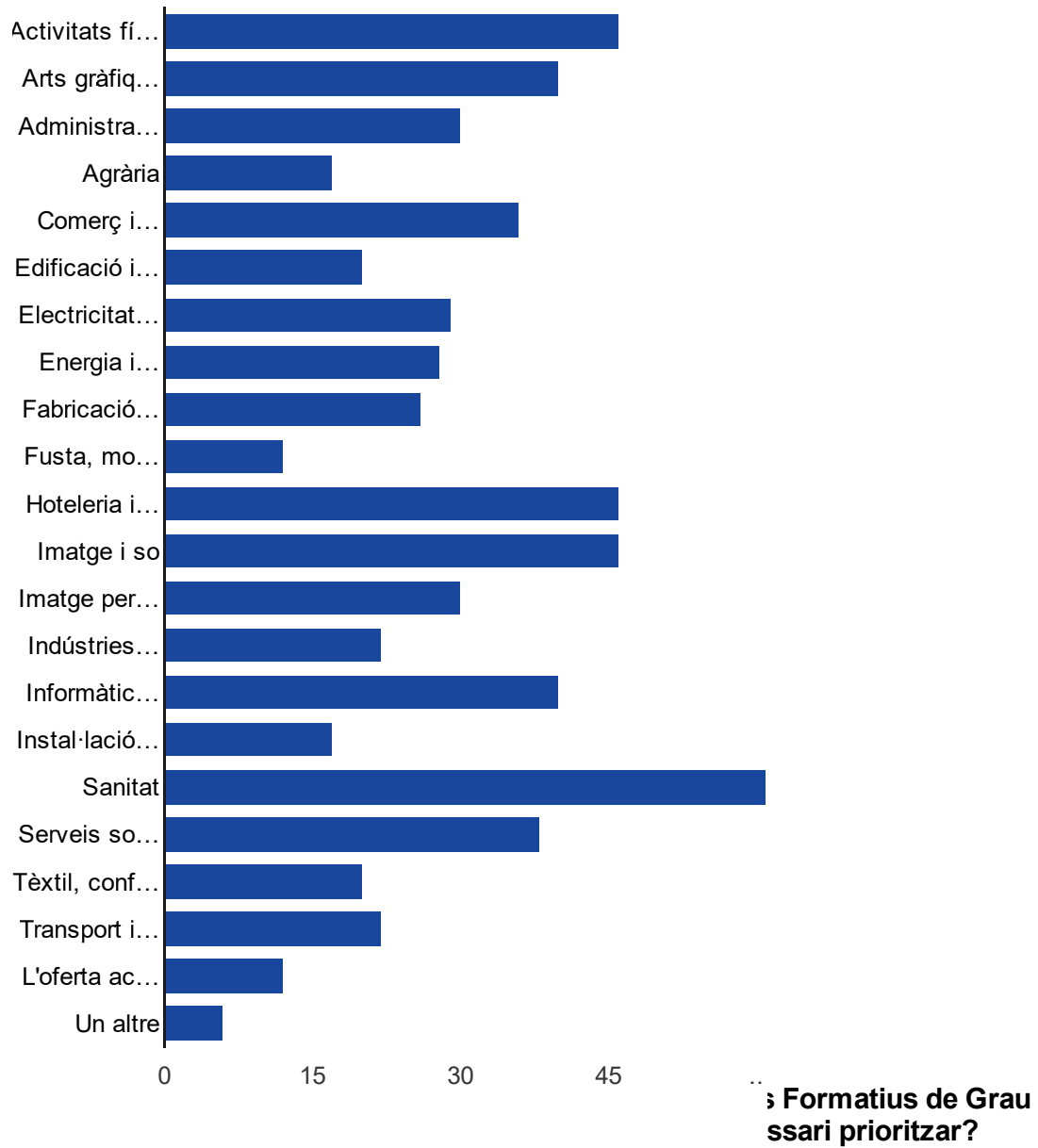
EDUCACIÓ

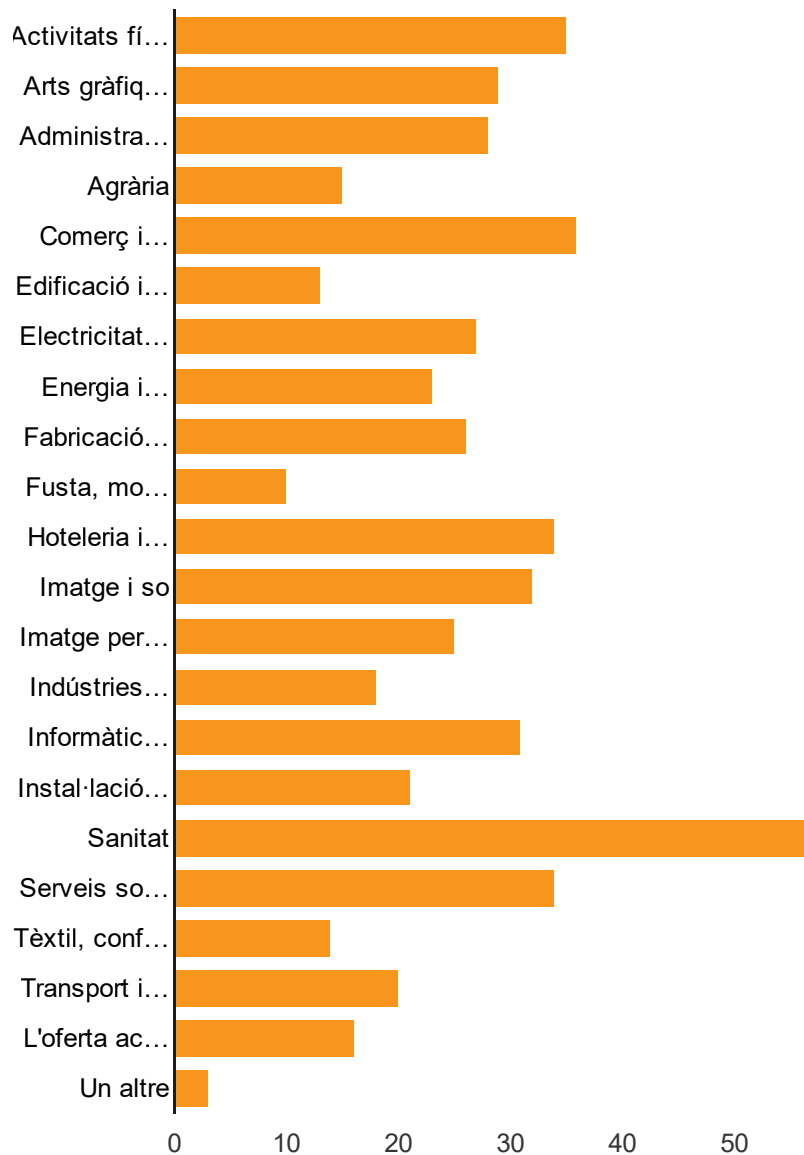
A nivell d'ensenyament obligatori, són suficients els recursos de què disposa el municipi (nº de places, nº de centres, equipaments...)?



Sí	49	35.3%
No	90	64.7%

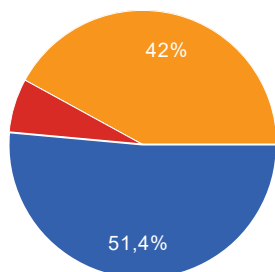
Creus que existeix demanda al municipi per a nous Cicles Formatius de Grau Mitjà? Quines famílies professionals consideres necessari prioritzar?



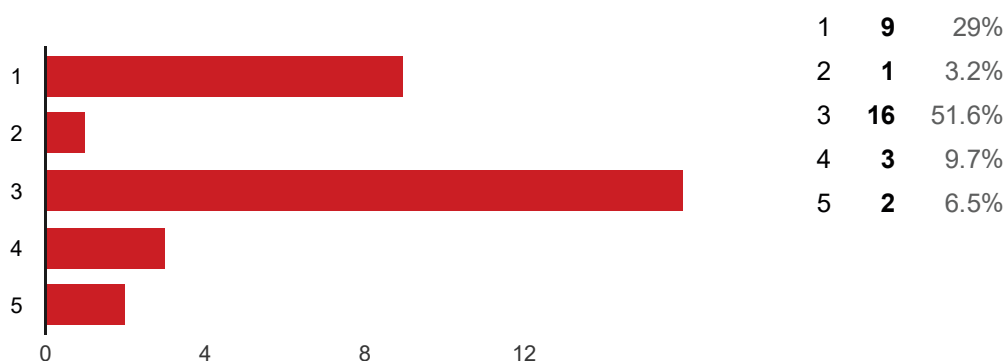


Instal·lació i manteniment	21	17.4%
Sanitat	57	47.1%
Serveis socioculturals	34	28.1%
Tèxtil, confecció i pell	14	11.6%
Transport i manteniment de vehicles	20	16.5%
L'oferta actual ja està bé	16	13.2%
Un altre	3	2.5%

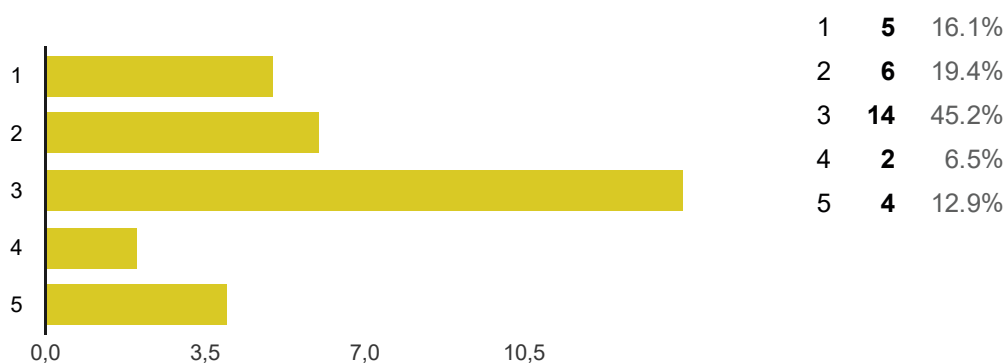
Coneixes el Centre de Formació d'Adults de Barberà?



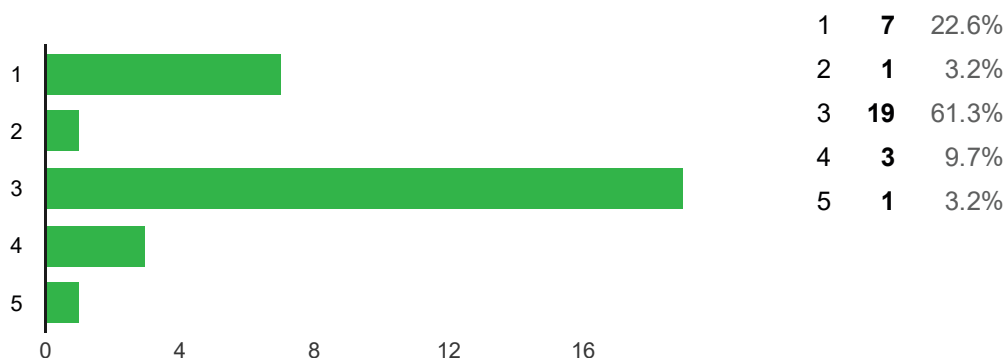
Interès dels continguts del curs [En cas que hagi tingut algun contacte amb el Centre de Formació d'Adults, podries valorar de l'1 al 5 com va ser la teva experiència?]



Nivell i qualitat del professorat [En cas que hagi tingut algun contacte amb el Centre de Formació d'Adults, podries valorar de l'1 al 5 com va ser la teva experiència?]

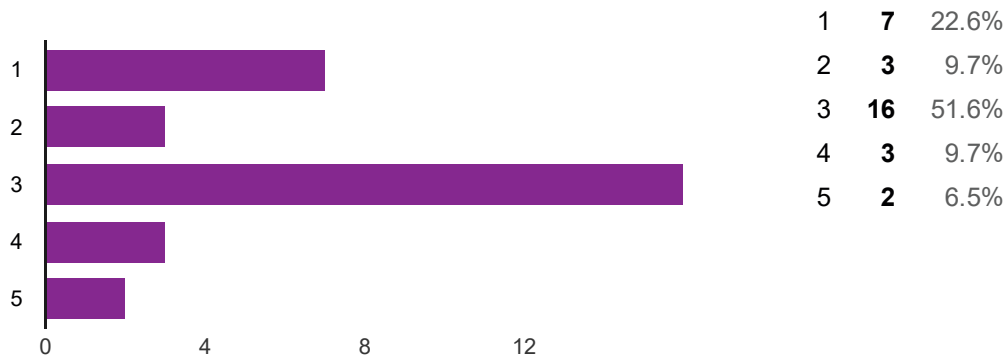


Gestió administrativa i organització del curs [En cas que hagi tingut algun contacte amb el Centre de Formació d'Adults, podries valorar de l'1 al 5 com va ser la teva experiència?]

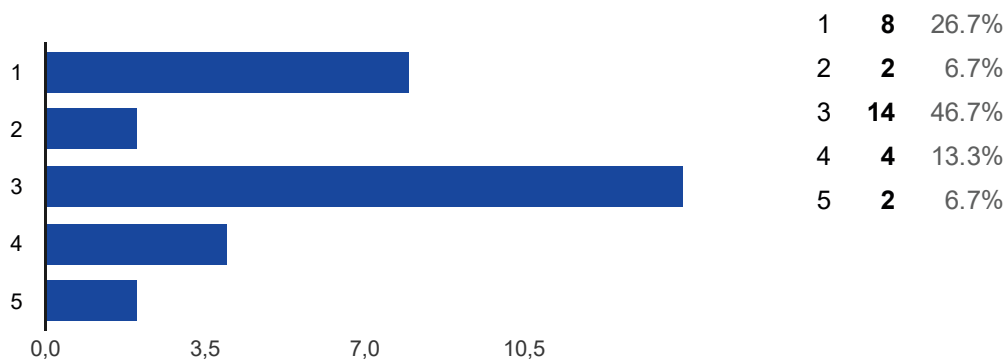


Instal·lacions i recursos educatius [En cas que hagi tingut algun contacte amb el Centre de Formació d'Adults, podries valorar de l'1 al 5 com va ser la teva

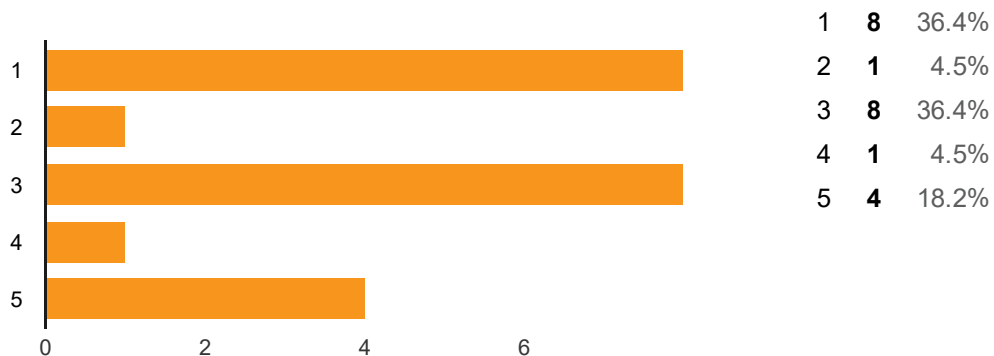
experiència?]



Metodologia d'ensenyament [En cas que hagin tingut algun contacte amb el Centre de Formació d'Adults, podries valorar de l'1 al 5 com va ser la teva experiència?]

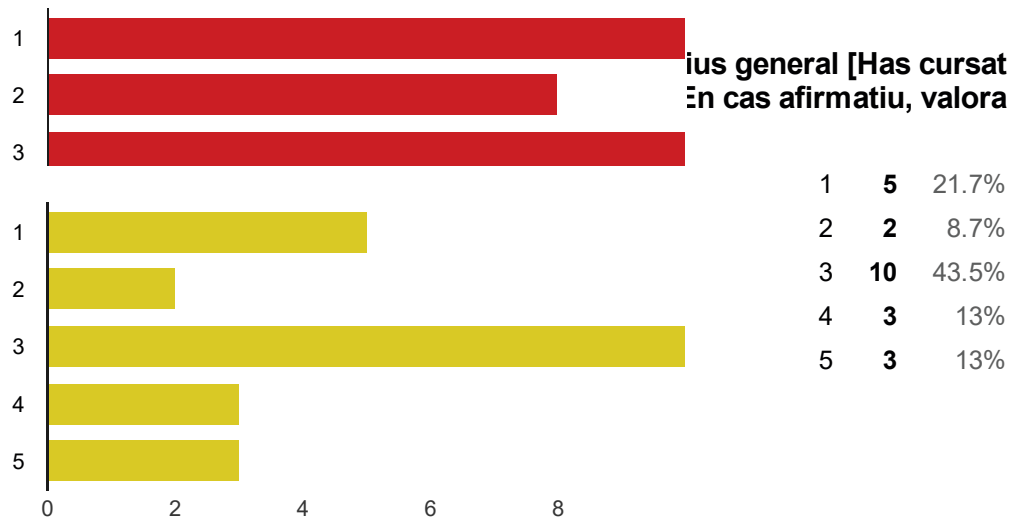


Sí, el d'Auxiliar de reparació i manteniment de l'automòbil [Has cursat algun Programa de Formació i Inserció (PFI) a Barberà? En cas afirmatiu, valora de l'1 al 5 la teva experiència]

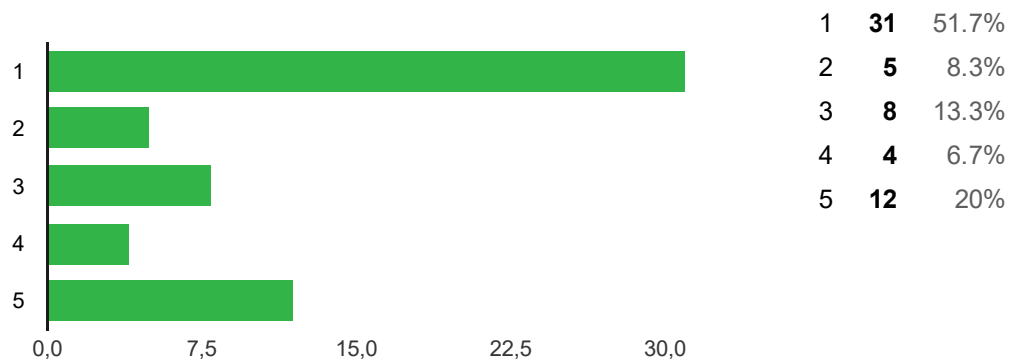


Sí, el d'Auxiliar en fontaneria i calefacció i climatització [Has cursat algun Programa de Formació i Inserció (PFI) a Barberà? En cas afirmatiu, valora de l'1 al 5 la teva experiència]

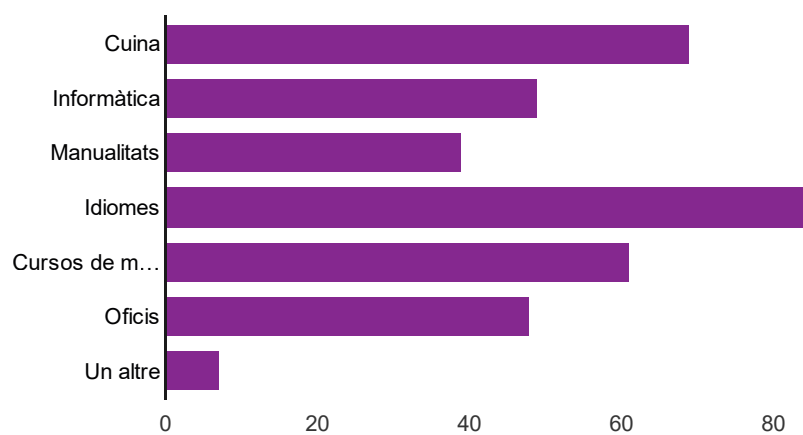
Rating	Count	Percentage
1	5	23.8%
2	4	19%
3	5	23.8%
4	5	23.8%
5	2	9.5%



No [Has cursat algun Programa de Formació i Inserció (PFI) a Barberà? En cas afirmatiu, valora de l'1 al 5 la teva experiència]

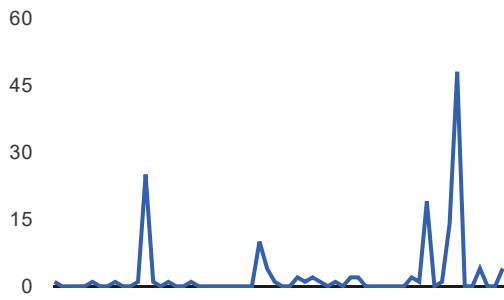


T'agradaria que l'Ajuntament oferís més formació no reglada o complementària? Quins àmbits o temàtiques creus que podrien ser d'interès?



Cuina	69	51.5%
Informàtica	49	36.6%
Manualitats	39	29.1%
Idiomes	84	62.7%
Cursos de monitor de lleure	61	45.5%
Oficis	48	35.8%

Nombre de respostes diàries



DIAGNOSI QUALITATIVA

-sessions de participació ciutadana-

Descripció del procés participatiu

Grup de discussió juvenil

Nombre de sessions

No es va poder realitzar la sessió per manca d'assistència de joves.

Convocatòria

Es va trametre una carta personalitzada a cada jove del poble i es va fer una convocatòria general via els canals habituals: web municipal, xarxes socials. També es van editar cartells de convocatòria que van ser penjats en diferents espais i equipaments municipals.

Grup de discussió amb representants del teixit associatiu

Nombre de sessions

Es va realitzar una sessió

Assistents

Va estar compostat per presidents, portaveus o representants d'entitats i associacions d'àmbit juvenil de Barberà del Vallès.

Convocatòria

Es van trametre cartes personalitzades als responsables de les associacions i entitats locals, es van fer recordatoris mitjançant el correu electrònic, es van penjar cartells de convocatòria i es va fer ús dels canals habituals de l'Ajuntament (web, xarxes...).

Dinàmica de treball

Primera part: presentació. Es presentà el projecte de confecció del Pla Local de Joventut, es proporcionaren nocions bàsiques sobre què és un PLJ i s'informà dels àmbits que es treballarien.

Segona part: treball en grup. Els assistents van treballar els àmbits sectorials del PLJ guiats per dos dinamitzadors de Mirada Local. A banda d'estudiar la situació actual, es va reservar un espai per a l'aportació d'idees i propostes de futur. Les idees i propostes van ser plasmades pels propis membres de cada grup en targetes de treball.

Tercera part: posada en comú. Els assistents es van tornar a ajuntar i un portaveu de cada grup va exposar al conjunt de participants les principals idees i conclusions recollides en el marc del debat grupal. A mesura que s'anaven exposant, les propostes eren penjades en un panell expositor.

Durada i nombre assistents

Primera part: 10'

Segona part: 90'

Total participants: 10

Grup de discussió amb professionals i agents socials relacionats amb l'àmbit juvenil

Nombre de sessions

Es realitzà una sessió.

Assistents

Va estar compostat per tècnics i tècniques de les diferents àrees de l'Ajuntament relacionades amb el Pla (cultura, educació, salut, serveis territorials...), l'equip dinamitzador de La Roma, representants del CAP, el tècnic de joventut, etc.

Convocatòria

Es van enviar correus electrònics i es van fer trucades telefòniques.

Dinàmica de treball

Primera part: presentació. Es presentà el projecte de confecció del Pla Local de Joventut, es proporcionaren nocions bàsiques sobre què és un PLJ i s'informà dels àmbits que es treballarien.

Segona part: diagnòstic i propostes futur Els assistents van treballar cadascun dels àmbits sectorials des d'una doble vessant. D'una banda, es va discutir sobre les problemàtiques i mancances detectades en cadascun dels àmbits. D'altra banda, es van formular propostes i idees de cara al futur.

Durada

Primera part: 10'

Segona part: 2h 30'

Taula d'experts

Nombre de sessions

Es realitzà una sessió.

Assistents

Va estar composta per barberencs i barberenques que, donada la seva trajectòria i experiència professional, tenen un coneixement aprofundit de la realitat dels i les joves del municipi i les seves necessitats.

Convocatòria

Es van enviar correus electrònics i es van fer trucades telefòniques.

Dinàmica de treball

Primera part: presentació. Es presentà el projecte de confecció del Pla Local de Joventut, es proporcionaren nocions bàsiques sobre què és un PLJ i s'informà dels àmbits que es treballarien.

Segona part: diagnòstic i propostes futur Els assistents van treballar cadascun dels àmbits sectorials des d'una doble vessant. D'una banda, es va discutir sobre les problemàtiques detectades en cadascun dels àmbits. D'altra banda, es van formular propostes de cara al futur.

Durada

Primera part: 10'

Segona part: 2h

Taula de treball amb els regidors del govern municipal

Nombre de sessions

Es realitzà una sessió.

Assistents

Va estar composta pels regidors i regidores del govern municipal.

Convocatòria

Es van enviar correus electrònics i es van fer trucades telefòniques.

Dinàmica de treball

Els consultors de Mirada Local van anar desgranant un a un els projectes i actuacions recollits en l'esborrany inicial de PLJ i van anar captant les aportacions, comentaris i propostes de modificació formulades pels i les assistents.

Durada

1h

Taula política

Nombre de sessions

Es realitzà una sessió.

Assistents

Va estar composta pels regidors i regidores del consistori municipal.

Convocatòria

Es van enviar correus electrònics i es van fer trucades telefòniques.

Dinàmica de treball

Els consultors de Mirada Local van anar desgranant un a un els projectes i actuacions recollits en l'esborrany inicial de PLJ i van anar captant les aportacions, comentaris i propostes de modificació formulades pels i les assistents.

Durada

2h

Comissió de Seguiment

Nombre de sessions

Es van realitzar dues sessions, una per presentar la Diagnosi i una altra per donar a conèixer el primer esborrany de PLJ.

Assistents

Va estar composta per les persones definides a l'inici dels treballs com a membres de la Comissió.

Convocatòria

Es van enviar correus electrònics i es van fer trucades telefòniques.

Dinàmica de treball

Primera sessió. Els consultors de Mirada Local van exposar les principals conclusions de la Diagnosi i van recollir les aportacions i propostes de modificació formulades pels i les assistents.

Segona sessió. Els consultors de Mirada Local van anar desgranant un a un els projectes i actuacions recollits en l'esborrany inicial de PLJ i van anar captant les aportacions, comentaris i propostes de modificació formulades pels i les assistents.

Durada de les sessions

2h i 2h 15', respectivament.

Fòrum final de retorn

Nombre de sessions

Es va realitzar una sessió.

Assistents

Va comptar amb l'assistència de 8 persones.

Convocatòria

Es van penjar cartells i es va fer publicitat de la sessió a través dels canals habituals de l'Ajuntament: xarxes socials i web.

Dinàmica de treball

Primera part: presentació. Es va fer una breu exposició de tot el procés participatiu realitzat, així com una valoració de les diferents sessions convocades.

Segona part: anàlisi i discussió. Els assistents van treballar individualment sobre el quadre de propostes del PLJ, analitzant i considerant cadascuna de les actuacions des del punt de vista del seu major o menor grau de necessitat per al municipi. L'objectiu de l'exercici era que cada assistent realitzés una prioritització (categorització segons nivell de prioritat) de tots els projectes en funció del grau d'importància concedit a cadascun d'ells.

Tercera part: posada en comú. El fòrum va concloure amb un darrer exercici, també de prioritització, consistent en seleccionar, cada assistent, els tres projectes considerats més importants o necessaris per al municipi, tot fent ús d'un panell expositor i gomets de color.

Durada i nombre assistents

Primera part: 10'

Segona part: 60'

Tercera part: 10'

Entrevistes en profunditat

Per tal de completar el treball de camp, els tècnics de Mirada Local van realitzar sengles entrevistes en profunditat, per escrit, a les següents persones:

- ✓ Mireia Sánchez, regidora de Cultura, Entitats i Ciutadania
- ✓ Carmina Pérez, regidora de Serveis Generals i Serveis Públics Municipals
- ✓ Lluís Carol, cap de l'Àrea de Serveis Personals
- ✓ Maria Roig, directora de l'espai La Roma

OCUPACIÓ

Recursos i oportunitats laborals

Experts

- Barberà compta amb importants polígons industrials que donen feina a un grup important de persones. Amb tot, els perfils que es busquen són molt específics i els i les joves que busquen feines més qualificades es veuen obligats a marxar fora de la ciutat.

Polítics

- Caldria establir polítiques d'ocupació i de prevenció específiques dirigides a aquells i aquelles joves amb fracàs escolar i/o que no han acabat els estudis. Es tracta d'un segment de població que té grans dificultats a l'hora d'incorporar-se al mercat laboral i que no sol tenir-se en compte quan es dissenyen plans d'ocupació juvenils.

Entitats

- El municipi requereix la creació d'horts urbans. Vinculats a ells s'hi hauria d'establir una política de formació que permetria crear nous llocs de feina per a joves. A més, també es crearia consciència ecològica.

Professionals

- En moltes ocasions els i les joves no disposen d'un sistema d'assessorament personal que els permeti orientar-se a nivell professional.
- Les polítiques d'ocupació difícilment es fan extensives als i les joves universitaris/universitàries.
- Les polítiques d'ocupació requereixen d'una major inversió econòmica per poder ser efectives.

Polítiques i serveis d'ocupació municipals

Experts

- Existeix un profund desconeixement entre el jovent sobre l'existència del projecte Barberà Promoció, una de les eines principals en la recerca activa de feina.

Polítics

- Actualment no existeix una política que vagi adreçada específicament al col·lectiu juvenil. Les actuacions d'ocupació i els recursos econòmics que es duen a terme a Barberà es fan seguint el criteri de l'emergència social.
- La manca de feedback, coordinació i sinergies entre l'Ajuntament i el sector empresarial local dificulta l'impuls de polítiques comunes que promoguin l'ocupació al municipi.

Entitats

- Caldria oferir a les empreses beneficis i avantatges amb l'objectiu que impulsin la contractació de joves.
- Seria positiva la creació d'espais gratuïts de co-working.
- A criteri d'algunes entitats, existeix una manca d'oportunitats laborals a Barberà. Les ofertes de treball dirigides als i les joves són poc accessibles i existeix una manca d'informació al respecte.

Professionals

- El catàleg de serveis adreçat als i les joves aturats/des és notable, però hi ha molts/es que el desconeixen. La borsa de treball és força desconeguda per als i les joves i costa que aquells i aquelles de perfil més baix s'hi adrecin.
- A criteri dels professionals, el Pla d'Ocupació peca d'estar centrat, majoritàriament, en el sexe masculí. Una tendència que caldria revertir.

Emprenedoria

Experts

- La cultura de l'emprenedoria està poc arrelada entre els i les joves del municipi, actualment. Per tot plegat, seria positiu aplicar polítiques des dels centres educatius que ajudessin a revertir aquesta situació.

Polítics

- Els i les joves es topen amb l'escull econòmic a l'hora de voler impulsar un nou negoci i/o empresa a Barberà. Actualment el cost d'emprenedoria és excessivament elevat i això acaba tirant enrere al jovent.
- El principal impediment que expressen els i les joves a l'hora d'emprenedoria un negoci és l'elevat cost d'obertura. En canvi, fan una bona valoració del servei d'assessorament que ofereix l'Ajuntament.

Entitats

- Tot i que el context dificulta pensar en projectes d'emprenedoria, fomentar un servei d'assessorament per a joves emprenedors/es seria molt positiu.

Professionals

- La percepció general és que els i les joves del municipi no conceben l'emprenedoria com una sortida laboral vàlida. En molts casos, fins i tot, és desconeguda. Aquest sentiment es detecta, fàcilment, a la secundària, on hi ha una manca de projectes i activitats enfocades a impulsar i dona a conèixer els valors i beneficis de l'emprenedoria.

EDUCACIÓ

Oferta educativa reglada

Experts

- A nivell d'equipaments municipals, Barberà requereix de la construcció d'un nou institut públic de secundària.
- Actualment existeix un dèficit d'oferta de cicles formatius de grau mig i de grau superior.
- Des dels instituts no s'aprofundeix en el coneixement de la ciutat i de la seva idiosincràsia. Això, a la vegada, dificulta que es creï un sentiment de pertinença a Barberà entre els i les joves.

Polítics

- Barberà requereix de la construcció d'un nou institut públic de secundària. La manca d'inversió pública, però, dificulta que aquest projecte pugui tirar endavant.
- Hi ha una manca de sinergies entre les escoles i entre aquestes i l'administració.
- Actualment el municipi només ofereix als i les estudiants cicles formatius de grau mig (CFGM). En aquest sentit, caldria apostar decididament per impulsar cicles formatius de grau superior (CFGS) de temàtiques com noves tecnologies, logística, manufacturació, música i art.

Entitats

- Caldria apostar per cicles formatius vinculats a les branques d'Educació, Indústria i Oci i Lleure. Quan un/a jove en vol cursar un es veu obligat a fer-ho fora de la ciutat.
- Una bona aposta de futur seria donar a conèixer la importància de l'educació no reglada en el lleure.
- Obrir més línies de Batxillerat als centres educatius de Barberà permetria descongestionar les classes i oferir una formació més personalitzada.

Professionals

- A criteri dels professionals, caldria apostar per cicles formatius altament demandats pel jovent com són els de mecànica, electromecànica i perruqueria.
- Valorem molt positivament l'encàrrec d'un estudi per planificar el full de ruta educatiu del municipi. En aquest sentit, caldria elaborar un Mapa Educatiu que inclogui els equipaments municipals i en el que hi prenguin part els i les joves.
- La transició entre etapes educatives és fonamental per al desenvolupaments dels alumnes. Per tot plegat, seria convenient augmentar el treball en aquest aspecte.
- Cal aplicar mesures urgents per combatre dues grans preocupacions: l'abandonament precoç dels estudis i el fracàs escolar.

Oferta educativa no reglada

Experts

- Es requereix una millora dels recursos i espais de l'Escola d'Adults per tal de poder oferir un oferta educativa no reglada adaptada a les necessitats dels veïns i veïnes de Barberà.
- L'aplicació de l'Aprenentatge de Servei pot ser una eina perfecta per posar en contacte les entitats locals amb el jovent.

Polítics

- Caldria apostar decididament pel manteniment dels tallers més enllà de l'afluència que aquests acabin tenint. Quan un curs no reglat no té un nivell d'inscripcions prou elevat s'opta per suprimir-lo. Aquesta és una dinàmica que caldria revertir en pro de la qualitat i no de la quantitat.
- Barberà compta actualment amb pocs tallers que siguin específics per a joves. I els tallers no reglats que s'ofereixen estan centrats en la seva pràctica totalitat en l'esport i l'oci. En canvi, l'oferta de cursos formatius és quasi nul·la.

Entitats

- Els idiomes són, actualment, una porta molt important d'accés al mercat laboral. Per tot plegat, caldria impulsar cursos de llengües.
- Una bona aposta de futur seria donar a conèixer la importància de l'educació no reglada en el lleure.

Professionals

- A criteri dels professionals, la Garantia Juvenil de la Generalitat de Catalunya cobreix actualment les necessitats dels i les joves del municipi.
- La valoració que es fa dels cursos no reglats impulsats per l'Ajuntament és positiva. El seu funcionament és correcte i hi ha una bona participació.
- El sistema de connexions amb poblacions com Rubí o universitats com l'UAB és deficitari. La mobilitat dels i les joves es veu reduïda i afectada per la baixa freqüència d'autobusos que connecten el municipi amb aquests dos punts.
- Un dels reptes de futur que caldria plantejar-se és el canvi d'ubicació del Centre de Formació per a Persones Adultes.
- Els equipaments municipals es troben desocupats durant certes hores al dia. Caldria trobar una forma de donar-los-hi utilitat.
- El manteniment de l'equipament de Can Planas actualment és deficitari. Seria convenient aplicar-hi millores.

CONVIUÈNCIA I PARTICIPACIÓ

Participació i associacionisme

Experts

- Barberà gaudeix d'una notable vida associativa. Amb tot, aquesta va estretament lligada a determinats perfils molt específics.
- El relleu generacional a les entitats no està garantit per la manca de noves persones que entrin a formar part dels diferents col·lectius associatius.

Polítics

- Els diferents espais i equipaments que utilitzen les entitats i els i les joves a Barberà estan plenament consolidats.
- Existeix una manca d'informació i de publicitat d'aquelles activitats impulsades per les entitats juvenils. El jovent no organitzat no té constància de la gran majoria de propostes que es duen a terme a la ciutat.
- El jovent no organitzat de la ciutat no es mobilitza ni participa dels actes impulsats per l'Ajuntament o les entitats. El jovent organitzat, en canvi, gaudeix d'una activitat prolífica a Barberà.

Entitats

- En el poble existeix un minoritari grup de joves disposat a implicar-se i amb esperit participatiu.
- En ocasions no es cedeix suficient autonomia als i les joves ni es facilita que aquests/es puguin organitzar actes a través d'entitats juvenils.
- Seria interessant promoure activitats conjuntes entre totes les entitats de la ciutat amb l'objectiu d'enfortir llaços i crear sinergies.

Professionals

- A criteri dels professionals, caldria impulsar accions destacades que fomentin el voluntariat entre els i les joves de Barberà, així com l'hàbit de participar en les decisions importants i en la construcció del municipi del futur.
- L'impuls de polítiques és tan important com la seva comunicació a la ciutadania. Per tot plegat, caldria publicitar més i millor les campanyes de participació ciutadana.

Cohesió social i relació amb l'ajuntament

Experts

- A Barberà existeix, actualment, certa estigmatització dels i les joves. Un fet que s'ha vist reforçat amb actuacions com, per exemple, el tancament de les carpes; un dels espais d'oci nocturn més concorreguts pel jovent.
- La Festa Major és un gran exemple de la capacitat que té la ciutat per organitzar activitats per a totes les edats i gustos sense que es generin conflictes intergeneracionals.
- Els problemes entre generacions, però, sí que es fan evidents al voltant dels equipaments juvenils, degut a la pressió veïnal sobre aquests.

Polítics

- Barberà viu puntualment episodis de conflictivitat intergeneracional entre el col·lectiu de la gent jove i el de la gent gran. La cohesió social i convivència entre els dos sectors d'edat és difícil.
- Els i les joves nous al municipi no presenten senyals de manca de cohesió social. En aquest sentit, no existeix conflicte ètnic entre el jovent.
- Els establiments situats al nucli urbà de Barberà que ofereixen una oferta d'oci nocturn fins a les hores de la matinada pateixen i/o generen episodis conflictius al seu voltant i que tenen els i les joves com a protagonistes.

Entitats

- Caldria impulsar la creació d'un Casal de Cultura per a joves. Aquest centre es convertiria en un lloc de trobada per al jovent.
- La difusió dels espais juvenils és clau per al seu creixement i bon funcionament. L'Ajuntament hauria de donar un cop de mà en aquest sentit.
- L'integració dels immigrants no genera cap tipus de conflicte a la ciutat. Tot i així, difícilment aconseguen cohesionar-se per manca d'informació, assessorament i ajuda.

Professionals

- El Programa Local de Participació es duu a terme, però s'executa amb molt poca participació dels i les joves. Una circumstància que també es fa extensiva a la Jornada d'Entitats, on hi ha una clara dificultat per implicar-hi el jovent.
- Tanmateix, també existeix una manca de comunicació i promoció de les activitats associatives que es duen a terme a Barberà. Hi ha un profund desconeixement d'elles entre la majoria dels i les joves.

SALUT, RELACIONS AFECTIVES I EQUITAT

Hàbits dels joves

Experts

- Els rols de gènere es reproduïxen de forma majoritària entre el jovent, començant pels centres educatius. Hi ha una manca d'oferta de xerrades a les escoles i instituts al voltant d'aquesta temàtica. En molts casos, a més, han de ser els professors i professores qui imparteixen aquestes sessions a títol individual i de forma paral·lela.
- La facilitat d'accés a les drogues, així com la precocitat amb la que els i les joves hi accedeixen són tan o més preocupants que el consum en sí de substàncies nocives.
- La manca d'oferta d'oci induïx a alguns i algunes joves a consumir drogues i/o substàncies nocives.

Polítics

- La precocitat en l'inici en el consum de drogues és una tendència general que també es comença a fer extensiva a la ciutat. El jovent consum drogues (alcohol i tabac) en edats cada cop més tendres.
- En línies generals, el jovent de Barberà és saludable.

Entitats

- El contacte amb substàncies nocives per a la salut com el tabac, les drogues i l'alcohol és cada vegada més precoç.
- Existeix un accés relativament senzill a les drogues que n'afavoreix la precocitat del seu consum i n'agreuja el problema, ja que aconseguir evitar-ho és molt complex.
- Els i les joves es veuen influïts en excés per les xarxes socials i els mitjans de comunicació. Ambdues fomenten una societat del consum perniciososa.

Professionals

- Els professionals han detectat que hi ha joves que fan un mal ús de les xarxes socials (Facebook, principalment) i dels sistemes de missatgeria instantània (WhatsApp). En alguns casos són utilitzades per fer assetjament escolar.
- Existeixen costums i hàbits alimentaris i de salut sexual que són potencialment perniciosos per als i les joves.
- Els horaris escolars influeixen excessivament en els hàbits alimentaris dels infants i del jovent.
- Caldria analitzar si el fet que els infants de 5è i 6è de Primària vagin a escola majoritàriament sols/es afecta els seus hàbits.

Serveis i instal·lacions

Experts

- Des de les institucions públiques seria convenient impulsar tallers i projectes encaminats a fer pedagogia sobre qüestions que afecten en el dia a dia del jovent; com ara, l'assetjament escolar, la discriminació, o el consum de drogues.

Polítics

- Caldria impulsar el paper de les escoles i les famílies com a agents socialitzadors. El treball amb els i les joves ha d'anar orientat a la promoció dels valors i els hàbits saludables i ha d'estar coordinat per no enviar al jovent missatges contradictoris.

Entitats

- Caldria impulsar des de l'Ajuntament de Barberà tallers familiars que impliquessin als i les joves i als seus pares i mares. Les sessions podrien girar al voltant de temàtiques com la cuina, la nutrició, l'educació emocional, els valors i la igualtat de gènere.

Professionals

- Hi ha una manca d'inversió i d'especialització en projectes sobre prevenció.
- El jovent reclama la presència de l'Agent de Salut als instituts.
- En línies generals, caldria ampliar el focus quan parlem de qüestions de salut. No és aconsellable focalitzar-se únicament en els i les joves. Seria interessant fer-ho extensiu, també, a la resta de col·lectius amb l'objectiu d'oferir un projecte de salut local integral.

Programes i actuacions de prevenció i foment de la salut juvenil

Experts

- Les campanyes de prevenció contra drogues són excessivament prohibitives i poc pedagògiques. En aquest sentit, el treball hauria d'anar encaminat a la informació i no a la prohibició.

Polítics

- Les campanyes de prevenció contra drogues són excessivament prohibitives i poc pedagògiques. Això fa que esdevinguin poc efectives entre el jovent.
- L'esport és una de les eines més efectives a l'hora d'allunyar els i les joves del consum de drogues. En aquest sentit, seria convenient promocionar l'activitat física entre el jovent com a eina per evitar el consum de substàncies il·legals.

Entitats

- La manera de sensibilitzar els i les joves hauria de canviar. Tant escoles com administració hauria de fer servir dinàmiques pedagògiques més impactants, properes i reals.
- Un dels moments on caldria posar un èmfasi especial en la sensibilització és en l'etapa de l'educació secundària.
- El foment d'hàbits saludables i l'esport o la creació d'un punt d'informació o suport per al jovent són exemples d'accions que l'ajuntament hauria d'endegar.

Professionals

- Hi ha una manca d'estratègia conjunta entre les àrees municipals de salut i oci i lleure. A més, no s'aposta per un treball coordinat amb el departament de serveis socials.
- Des del punt de vista dels professionals, amb l'objectiu de fomentar els hàbits saludables, caldria apostar decididament per una oferta de formació de suport a la funció educativa de les famílies.
- En línies generals, les campanyes de salut que es duen a terme al municipi requereixen una millor comunicació. Tanmateix, aquestes haurien de ser més transversals i duradores en el temps.

OCI | CULTURA

Oferta d'activitats

Experts

- La manca d'oci diürn i nocturn porta als i les joves a marxar fora de Barberà. L'oferta no és suficient per cobrir les seves necessitats i seduir-los a gaudir de l'oci i de la cultura a la ciutat.
- Actualment l'oci que s'ofereix a Barberà és, principalment, autogestionat per les entitats o per les pròpies persones.
- Les festivitats importants (Festa Major, essencialment) que es celebren a la ciutat generen una notable atracció entre el jovent. Les més minoritàries, en canvi, no tenen seguiment.
- La demanda d'oci i cultura supera, avui en dia, l'oferta d'activitats.
- Les activitats juvenils alternatives difícilment acaben veient la llum per falta de recolzament institucional.

Polítics

- Existeix un buit destacat en l'oferta d'activitats culturals a la ciutat dirigides als i les joves. La majoria de propostes van dirigides a un públic més adult.
- L'oferta d'oci esportiu està estratament vinculada a la competició. No existeixen propostes esportives encaminades a la formació o als valors.
- L'oferta per al col·lectiu d'adolescents és pràcticament nul·la. No s'impulsen propostes que permetin a aquest segment de població gaudir d'activitats d'oci a la ciutat.
- Una de les mancances principals afecta al teatre. No existeix oferta teatral dirigida al públic juvenil. La majoria de propostes tenen com a *target* un públic més adult.

Entitats

- Cal que des l'administració es faciliti l'organització d'iniciatives per part de les entitats i la societat civil i desapareguin traves administratives i logístiques com haver de responsabilitzar-se de moure cadires, taules, etc.
- Caldria impulsar propostes lúdico-culturals d'oci saludable com una setmana cultural al carrer, un portal de notícies per als i les joves o tallers de conscienciació sobre agressions sexistes.
- La participació i implicació proactiva dels i les joves en les entitats de Barberà és molt baixa.
- L'administració hauria de tenir més en compte la cultura popular i l'oci alternatiu.

Professionals

- Malgrat que l'oferta és àmplia, existeix una manca de propostes esportives inclusives i no competitives. També hi ha un mancança en l'oferta d'activitats que promoguin els hàbits saludables i fomentin el contacte amb la natura.
- La programació lúdico-cultural del municipi està poc adreçada als i les joves.
- Les aules d'estudi tenen una molt bona resposta per part del jovent.
- El moviment de voluntariat no està suficientment consolidat al municipi. No existeixen prou propostes que fomentin el voluntariat entre els i les joves.
- L'oferta d'activitats no està suficientment consensuada entre les entitats i l'Ajuntament. Hi ha una manca de transversalitat en les propostes.

Espais i activitats juvenils

Experts

- Espais com La Nau, idonis per poder desenvolupar-hi activitats d'oci i culturals per al jovent, es troben actualment infrautilitzats.
- Els equipaments són tan o més importants que l'oferta d'oci. En aquest sentit, actualment existeix una manca d'instal·lacions habilitades per poder dur a terme aquest tipus d'activitats (tan majoritàries com minoritàries).

Polítics

- Activitats com el Carnestoltes o la Festa Major han comptat amb el suport massiu dels i les joves de Barberà. En aquest fet hi tenen una gran responsabilitat les entitats juvenils de la ciutat.
- Malgrat comptar amb una cultura musical molt àmplia i amb un gruix important de grups i cantants nascuts a la ciutat, pocs d'ells aposten per actuar a Barberà.
- Els projectes d'oci i cultura juvenil que neixen a Barberà acostumen a tenir una via molt curta. Molt pocs aconsegueixen consolidar-se i allargar-se en el temps.

Entitats

- Seria molt positiu que el Cau i els diferents esplais que hi ha a la ciutat poguessin comptar amb un espai propi per dur a terme les seves activitats.

Professionals

- La Roma s'ha convertit en un espai de cohesió social. Els i les joves que necessiten informació, orientació i/o assessorament veuen aquest espai juvenil com un centre de referència.
- La participació dels i les joves en les activitats que es duen a terme al municipi fluctua excessivament segons les èpoques. No és en cap cas regular.
- Hi ha una manca d'interacció entre el col·lectiu juvenil i el de la gent gran. No existeix un punt de trobada entre ambdós.
- Cal establir sinergies amb la Biblioteca Municipal amb l'objectiu que l'equipament s'adeqüi a les necessitats dels i les joves.

VIURE A BARBERÀ

Habitatge: escenari actual i polítiques de futur

Experts

- Barberà és avui en dia, a ulls i criteri dels i les joves, una ciutat excessivament cara com per plantejar-se el poder adquirir un habitatge (en règim de compra o lloguer).
- En el cas de l'habitatge, la demanda supera en escreix l'oferta de pisos i cases on poder entrar-hi a viure.

Polítics

- Els i les joves conceben Barberà com una ciutat residencial i dormitori que ofereix pocs atractius per viure-hi.
- La percepció que Barberà és una ciutat que ofereix poques garanties laborals també empeny al jovent a abandonar el municipi per anar a viure a d'altres poblacions on l'accés al mercat laboral té més facilitats.
- El preu elevat de l'habitatge i del lloguer és el principal escull amb el que es topen els i les joves quan volen establir la seva residència a la ciutat.

Entitats

- Malgrat l'existència d'habitatges buits i de protecció oficial, els preus continuen sent molt elevats i l'oferta per a joves és molt baixa, tant la pública com la privada.
- Barberà ha deixat de ser un poble atractiu per als i les joves per anar-hi a viure.
- Seria convenient crear una borsa de treball per al jovent que vol compartir pis. Això permetria no haver de fer front a grans despeses i fomentar la recerca d'habitatge a la ciutat.
- El preu dels habitatges és un dels fets que fa tirar més enrere els i les joves a l'hora de buscar pis. Per tot plegat, és necessari impulsar programes d'ajuda econòmica.

Professionals

- A criteri dels professionals, es valora positivament el fet que s'estigui treballant en els casos de pisos buits que són propietat d'entitats bancàries. En aquets sentit, reconeixem la dificultat per resoldre aquestes situacions.
- Un dels principals problemes de Barberà és que, actualment, hi ha més demanda ocupacional que no pas oferta.
- Seria aconsellable impulsar polítiques d'habitatge que estiguin adreçades específicament als i les joves.

Emancipació i pertinença al poble

Experts

- Entre els i les joves, el sentiment de pertinença a Barberà és molt volàtil. Només s'expressa durant la celebració de la Festa Major. La resta de l'any és pràcticament inexistent.
- L'emancipació s'aventura complicada entre el jovent com a conseqüència de l'alt preu de l'habitatge i la manca d'oferta.

Polítics

- Els i les joves de Barberà que decideixen emancipar-se opten per anar a viure fora de la ciutat. Només un nombre reduït d'ells estableix la seva nova residència a la mateixa ciutat.

Entitats

- Els i les joves no tenen més remei que marxar a viure fora de Barberà.

Professionals

- Barberà està concebuda com una ciutat per a famílies més que per a jovent.
- Un estudi de l'any 2008 constata que el sentiment de pertinença al municipi és molt baix. En aquest sentit, fora positiu fomentar-lo.
- Malgrat el baix sentiment de pertinença, el jovent mostra un interès en establir el seu habitatge al municipi. Per tot plegat, demanden pisos a preus assequibles i adequats a les seves economies.

Mobilitat

Experts

- Existeixen importants deficiències en els sistemes de comunicació entre el nucli urbà de Barberà i la zona dels polígons industrials.

Polítics

- Les connexions urbanes i interurbanes gaudeixen d'una bona salut. Amb tot, seria aconsellable potenciar el bus i l'ús del transport públic.
- Caldria impulsar la construcció d'eixos segurs i amables per on els nens i les nenes puguin circular dins la ciutat.

Entitats

- La mobilitat a Barberà és realment positiva. Els transport públic urbà i interurbà és eficient i permet no haver de fer un ús abusiu dels vehicles privats.

Professionals

- A criteri dels professionals, seria convenient millorar la mobilitat urbana de Barberà, potenciant el bus urbà i interurbà.
- Existeix una important demanda per fomentar i construir carrils bici a la ciutat.

EIXOS ESTRATÈGICS DE FUTUR

El present apartat té per objectiu identificar les principals problemàtiques i dèficits a afrontar part de l'Ajuntament en termes de joventut durant el període 2017-2020 i ha estat elaborat a partir de tota la informació extreta durant les fases de diagnosi de la realitat juvenil.

De la lectura del present apartat se n'hauria de despendre una visió general molt clara de la situació actual de la joventut barberenca, així com de les principals necessitats del municipi en aquest terreny de cara al futur immediat. Tan és així que els eixos estratègics apuntats en aquest apartat constitueixen el nucli dur i embrió de les propostes i projectes de futur de cara al període 2017-2020, que s'expliquen i es recullen amb detall en l'apartat posterior.

Eixos estratègics de futur

1

Cal seguir treballant per tal de donar a conèixer els equipaments juvenils de Barberà (La Roma, El Forat, La Nau) al col·lectiu de joves i, molt especialment, per oferir una programació d'activitats i uns recursos que mobilitzin un ventall més ampli de perfils.

2

Pel que fa a l'activitat associativa, el sector que compta amb una major vinculació formal de joves és l'esportiu. Clubs i entitats esportives mobilitzen setmanalment un ampli nombre de joves. Més enllà d'aquest àmbit, però, el col·lectiu jove barberenc és, en termes generals, poc donat a la vinculació formal amb entitats i associacions, una realitat compartida amb la major part de joves de la comarca i també del país. Les dades recollides apunten a que tan sols una minoria del col·lectiu juvenil participa de forma estable de la programació organitzada pel teixit associatiu no esportiu. Aquesta dificultat amb què es troben algunes entitats per involucrar nou jovent en els seus projectes retarda, de vegades, el necessari relleu generacional.

3

Els i les joves de Barberà troben l'oci nocturn i recreatiu (sortir a prendre alguna cosa...) de forma majoritària, en altres municipis, essent l'oci i el lleure els principals motius de desplaçament a altres poblacions. Es detecta, així doncs, una manca important d'espais d'oci festiu i nocturn al municipi.

4

L'ocupació és una de les principals font d'incertesa i preocupació dels i les joves. Tot i reconèixer en Barberà un municipi amb molta riquesa industrial, el jovent té, en termes generals, poques expectatives positives de cara al mercat laboral, ja que la tipologia de feines que ofereix la indústria només s'adequa a un perfil laboral i formatiu molt determinat. Tot i el difícil escenari laboral, o potser com a conseqüència d'aquest, el jovent barberenc manifesta un notable esperit emprenedor o voluntat d'emprendre iniciatives pròpies.

5

La Fundació Barberà Promoció és encara poc coneguda entre un gruix important dels i les joves de Barberà, molt especialment entre el col·lectiu juvenil de perfil universitari. Ara bé, entre les persones que han estat usuàries o han tingut contacte amb Barberà Promoció, la valoració dels serveis i recursos que s'hi ofereixen és molt positiva.

6

A nivell de salut es detecten problemàtiques molt similars a les de la resta de municipis del país. Existeix un excés de precocitat en l'accés a certes substàncies i hàbits, possiblement agreujada pel contacte que es produeix als instituts entre alumnes de 1r i 2on d'ESO i alumnes de 3r i 4rt. Borratxeres i porros són conductes força esteses entre els i les joves, però majoritàriament lligades a l'oci nocturn de cap de setmana i autolimitades en el temps (lligades a etapes molt concretes de la vida). I els mals hàbits alimentaris d'una part de l'alumnat de secundària (no esmorzar, dinar poc i malament...) són una realitat a tenir molt en compte.

7

Barberà és un municipi institucionalment molt actiu i sensible a les qüestions relacionades amb la igualtat de gènere, una realitat que es treballa i s'educa a les escoles i també des d'una part del teixit associatiu. No obstant, existeix encara molt camí per recórrer en aquest terreny pel que fa a sensibilització, educació i conscienciació del jovent.

8

En termes educatius, la problemàtica més important que cal abordar és el fracàs escolar i l'abandonament prematur dels estudis, que sembla mostrar una tendència a l'alça. Atacar aquest problema hauria de ser un objectiu estratègic no només de l'àrea d'educació, sinó de tots els departaments de l'Ajuntament amb capacitat d'incidència sobre la vida dels i les joves. D'altra banda, caldria valorar si els recursos educatius del municipi són suficients per donar resposta a les demandes dels i les joves de Barberà, tant pel que fa a instal·lacions com pel que fa a programes. En aquest aspecte, es detecten especials mancances en relació als cicles formatius

PROJECTES 2017-20

Aquest apartat consisteix en una relació dels projectes de futur que conformen la part operativa del present Pla Local de Joventut de Barberà del Vallès. El criteri de classificació emprat en l'agrupació de les diferents actuacions proposades és la divisió per àmbits ja utilitzada en la Diagnosi. Cada àmbit ha estat dotat d'uns objectius específics i d'actuacions i projectes concrets expressament dissenyats per tal d'assolir els objectius en qüestió.

Objectius			
OCUPACIÓ	Enfortir Barberà Promoció i dotar-la dels recursos i serveis necessaris per tal que esdevingui un espai de referència per als i les joves en matèria de recerca i assessorament laboral.		
	Inspirar en els i les joves l'esperit emprenedor i la seva motivació per a l'auto-ocupació a partir de la transmissió dels valors de l'emprenedoria social, el cooperativisme i la facilitació d'eines.		
	Formar els i les joves en matèria de drets laborals, donant eines que ajudin a detectar i fer front a les pràctiques abusives del mercat laboral.		
Accions	Descripció	Tipus	Actors / Àrees implicats
Horticultura formativa i productiva	Oferir línies d'assessorament específic des de Barberà Promoció per prestar formació especialitzada i habilitar un espai d'aprenentatge pràctic en horticultura formativa. També seria important, un cop la formació hagi finalitzat, donar accés a terres (municipals o privades, amb intermediació municipal) per donar la possibilitat que els i les joves es puguin dedicar professionalment a l'horticultura. Es promouria l'ús compartit d'infraestructures, maquinària, o bé de les mateixes parcel·les, facilitant la creació de cooperatives de producció hortícola. En aquest sentit aquesta línia de treball per joves hauria d'estar també coordinada amb l'eix de treball de l'àmbit social/comunitari dedicat a l'Horta Municipal.	Permanent	Serveis Territorials Joventut Fundació Barberà Promoció Salut
Potenciar el Servei de Mobilitat Internacional per a Joves	Seguir potenciant i dotant de continguts el servei actualment existent de foment de la mobilitat juvenil, tot impulsant campanyes i actuacions específiques de difusió del servei. Per acabar de completar l'oferta de programes a l'estranger, es proposa treballar amb empreses de Barberà que tinguin seus en altres països per tal que els i les joves puguin fer-hi estades. Fins i tot es podria estudiar la possibilitat que aquestes empreses oferissin algun tipus de beca.	Permanent	Joventut Fundació Barberà Promoció Comunicació

<p>Estades d'emprenedoria</p>	<p>No hi ha millor manera de fomentar l'esperit emprenedor que confrontant els i les joves amb experiències d'emprenedoria exitoses i atractives. És per això que es proposa la creació d'algun tipus de programa d'estades dels i les joves en empreses o projectes empresarials del municipi. Les estades tindrien una durada d'un dia sencer en què, en grups de 3, l'alumnat de batxillerat dels diferents centres educatius del poble tindria l'oportunitat de conèixer des de dins el funcionament diari d'empreses reals. Les estades no haurien de ser necessàriament simultànies; cada grup de 3 podria efectuar la seva visita en un moment diferent, de manera que cada alumne/a pogués efectuar, almenys, una estada al llarg del cicle complet de batxillerat. A fi de garantir la sostenibilitat en el temps del projecte, s'hauria de poder comptar amb un nombre important d'empreses participants, evitant així el potencial cansament que podria provocar en emprenedors i emprenedores la rebuda de massa visites a l'any.</p>	<p>Periòdica</p>	<p>Centres educatius Educatió Fundació Barberà Promoció Joventut Comerç</p>
<p>Incubadora de projectes CoBar (Cooperativa Barberà)</p>	<p>Creació i posada en marxa de l'Incubadora d'Emprenedoria CoBar. Adreçada a aquelles persones que tinguin un projecte o idea de negoci de caràcter social, la plataforma CoBar oferirà suport a les noves empreses durant el seu primer any de vida. L'objectiu és impulsar i donar una empenta als i les joves amb idees de futur per tal que siguin capaços de materialitzar les seves idees i adquirir les capacitats bàsiques per tal de tirar endavant els projectes respectius de forma autònoma un cop rebut el primer impuls.</p> <p>Des de CoBar s'oferirà als emprenedors i emprenedores una formació transversal basada en l'economia social i col·laborativa en forma de tallers formatius i assessorament individualitzat. També es posarà a disposició dels projectes que estiguin a l'incubadora espais de treball compartits. A fi que els projectes sorgits de l'incubadora tinguin un retorn social important per al municipi, caldria fomentar especialment les iniciatives artístiques, culturals i de proximitat.</p> <p>D'octubre a juny s'establirà una relació propera entre els i les professionals de CoBar i els emprenedors i les emprenedores. Hi haurà diferents intensitats formatives, concentrades especialment en els primers tres mesos d'incubadora. Transcorreguts els primers tres mesos d'activitat</p>	<p>Periòdica</p>	<p>Joventut Equipaments municipals Educatió Fundació Barberà Promoció Comerç - AISA</p>

	<p>formativa intensa, hi haurà un període d'aproximadament 6 mesos en què emprenedors/es rebran assessorament i seguiment individualitzat per tal de materialitzar les seves idees, disposant a més d'un espai físic de treball de caràcter gratuït amb connexió a internet.</p> <p>Aquesta actuació dóna resposta de forma ampliada a la petició de joves i de diferents agents que han sol·licitat assessorament en aquest àmbit cooperatiu i demanat espais de <i>coworking</i>.</p>		
<p>Pla de comunicació per acostar Barberà Promoció al públic juvenil</p>	<p>La Fundació Barberà Promoció disposa de serveis i activitats enfocades a atendre les dificultats que es troben els i les joves a l'hora d'intentar trobar feina o emprendre una idea, però s'ha detectat que resulta complicat que el jovent s'hi adreci per demanar ajuda, assessorament o suport. Per tal de revertir aquesta situació, es proposa dissenyar i implementar un pla de comunicació que reforci la imatge i els serveis de Barberà Promoció entre la població barberenca i, en especial, entre els i les joves. Aquesta pla comunicatiu hauria d'incloure, com a mínim, activitats de carrer, cartes als domicilis dels i les joves o l'ús, per part de Barberà Promoció, d'eines digitals com <i>Facebook</i> i <i>Twitter</i> per donar a conèixer els serveis de FBP.</p>	Puntual	<p>Fundació Barberà Promoció</p> <p>Joventut</p> <p>Comunicació</p>

		Objectius	
EDUCACIÓ		Dotar Barberà d'una planificació educativa integral i transversal que contribueixi a promoure l'èxit escolar	
		Introduir als centres educatius el treball de qualitats i aptituds susceptibles de despertar i consolidar l'esperit emprenedor en els nens i les nenes i adolescents	
		Millorar l'oferta educativa no reglada que ofereix el municipi i treballar per ampliar l'oferta reglada existent	
Accions	Descripció	Tipus	Actors / Àrees implicats
Tallers Formatius de llarga durada	<p>Atesa la limitació pel que fa a l'oferta en cicles formatius, es proposa la creació d'uns Tallers Formatius de llarga durada que ofereixin formació en disciplines diverses. Les matèries serien impartides de forma voluntària per persones grans i/o jubilades amb ganes de transmetre el seu ofici i/o habilitats als i les més joves, que podrien prendre part en els cursos abonant una quantitat simbòlica (destinada a cobrir les despeses de material...).</p> <p>La cerca de les persones formadores i l'organització dels tallers haurien de ser vehiculats des d'alguna entitat o organització. Tot i no tractar-se d'un centre homologat, es podria crear algun tipus de diploma d'assistència i aprofitament (expedit per l'entitat organitzadora). A fi d'interferir el menys possible en l'activitat laboral, els cursos serien impartits preferiblement en horari de tarda, tot i que els beneficiaris i les beneficiàries principals d'aquesta proposta haurien de ser els i les joves sense feina que desitgin adquirir noves competències per a millorar el seu CV. Aquesta actuació també ajudaria a millorar el vincle entre el col·lectiu jove i el de la gent gran.</p>	Permanent	<p>Gent Gran</p> <p>Joventut</p> <p>Entitats o agrupacions de gent gran i del col·lectiu jove</p> <p>Voluntariat</p> <p>Fundació Barberà Promoció</p>
Tallers de formació en drets laborals als centres de secundària	<p>El procés de recerca de feina és un escenari nou i complex que els i les joves han d'encarar en algun moment de les seves vides. Alhora, en el mercat laboral hi conviuen moltes fórmules de contractes i condicions de treball que el jovent, en la seva majoria, desconeix ja que no hi ha estat en contacte. Per això, és necessari preparar els i les joves per a aquesta etapa</p>	Periòdica	<p>Fundació Barberà Promoció</p> <p>Joventut</p> <p>Centres educatius de</p>

	de la seva vida tot posant a la seva disposició informació relacionada amb els drets dels treballadors i les treballadores, pràctiques abusives més comunes emprades per les empreses, de quina manera analitzar un contracte de treball, etc. Aquesta tasca formativa, a banda d'impulsar-se des de la pròpia administració, es podria dur a terme a través de tallers organitzats pels mateixos instituts de la ciutat per tal d'assegurar que la informació arriba als destinataris i les destinatàries adients.		secundària
Millora en l'oferta de Cicles Formatius	Sent conscients, els i les joves, que no es tracta d'un tema exclusivament d'àmbit local, i atès que la competència en aquesta matèria correspon a la Generalitat de Catalunya, es proposa que el govern municipal segueixi treballant i avançant en el repte d'aconseguir que Barberà sigui ciutat acollidora de nous programes que donin resposta a les necessitats i demandes concretes del jovent de la comarca i de poblacions veïnes.	Permanent	Joventut Educació Generalitat de Catalunya
Internacionalització dels i les joves per al coneixement d'altres pobles i cultures	En la línia de potenciar la internacionalització dels i les joves, es proposa continuar amb el programa destinat a potenciar els intercanvis amb l'estranger que s'emmarca en el Servei de Mobilitat. La tasca concreta de l'Ajuntament consistirà a posar a disposició de tots els i les sol·licitants informació relativa als programes internacionals existents a Europa i altres continents en matèria de cooperació, voluntariat, intercanvi, així com oferir als i les joves la realització dels tràmits pertinents. Així mateix, també fóra interessant la promoció dels agermanaments de Barberà amb altres municipis estrangers i la instauració d'algun tipus d'intercanvi fix de periodicitat anual entre els centres educatius del municipi i les escoles de la població agermanada. Un dels reptes implícits del projecte és que els i les joves aprenguin noves llengües o practiquin aquelles que estan cursant en el propi centre. No obstant això, també es buscarà fomentar un intercanvi cultural entre pobles plenament enriquidor i formatiu per als i les joves participants.	Periòdica	Joventut Cooperació Centres educatius Model de Ciutat i Projectes Municipals
Ampliar els recursos educatius del municipi	Una de les aportacions que ha presentat més consens al llarg de les diferents taules i grups de discussió ha estat la idea de dotar la ciutat de nous recursos que permetin absorbir tota la demanda educativa dels barberencs i barberenques de forma correcta i sota uns bons estàndards de	Permanent	Educació Departament d'Ensenyament de la

	<p>qualitat. En aquesta línia, l'Ajuntament de Barberà del Vallès té el repte de treballar per aconseguir trobar fórmules que complementin l'oferta de recursos actualment existent, en el marc de les necessitats detectades per mitjà del treball que està realitzant la Comissió de Projecció de Secundària.</p>		<p>Generalitat Comissió de Projecció de Secundària</p>
<p>Creació d'una cooperativa o entitat social escolar</p>	<p>Aquesta actuació està orientada als i les alumnes de secundària i consisteix en un exercici de simulació de la posada en marxa d'una cooperativa o una entitat sense ànim de lucre en el marc del curs escolar. Aquesta iniciativa integra educació i emprenedoria social en un mateix projecte, tenint com a principal objectiu difondre els valors de l'economia social entre els i les alumnes mitjançant la creació a l'aula d'una entitat o cooperativa enfocada a finalitats socials, a través de la qual poder comprendre el funcionament real d'una entitat, aprendre a relacionar-se amb l'entorn i a impulsar un projecte a través del treball en equip.</p>	<p>Permanent</p>	<p>Fundació Barberà Promoció Educació</p>
<p>Formació per a docents: com educar en les emocions?</p>	<p>Es proposa seguir aprofundint en la realització de tallers als diferents centres educatius del municipi encaminats a dotar els equips docents de noves fórmules i mètodes d'ensenyament susceptibles de fer més fàcil l'estimulació de la creativitat, la iniciativa, la gestió de les emocions i l'aprofitament de les pròpies aptituds i qualitats de l'alumnat.</p>	<p>Periòdica</p>	<p>Centres educatius Educació Pla Educatiu d'Entorn</p>
<p>Exposició itinerant als centres educatius</p>	<p>Es proposa la creació d'una exposició itinerant que tingui com a temàtica l'emprenedoria en un sentit ampli, és a dir, des del punt de vista empresarial i també des de la vessant social i associativa. En aquest sentit, i de forma amena i visual, l'exposició mostraria a l'alumnat casos d'èxit propers pel que fa a iniciatives empresarials i també pel que fa a la creació d'associacions i entitats. Al mateix temps, també es faria pedagogia sobre el risc, els obstacles i/o problemes que poden sorgir a l'hora d'emprendre projectes. L'objectiu de la mostra seria demostrar als i les joves adolescents que l'emprenedoria no és quelcom llunyà ni complex, sinó una actitud i un estil de vida. Aquesta exposició serviria també d'aparador per a les entitats i associacions juvenils del municipi, que podrien aprofitar l'oportunitat per donar-se a conèixer entre els i les joves.</p>	<p>Periòdica</p>	<p>Centres educatius Educació Fundació Barberà Promoció Comissió Transició Escola Treball</p>

		Objectius	
CONVIUÈNCIA I PARTICIPACIÓ		Fomentar la implicació dels i les joves en la vida associativa de la ciutat, tot donant a conèixer les entitats existents i buscant fórmules de contacte i interacció entre les entitats i el jovent	
		Valoritzar la imatge dels i les joves entre els barberencs i barberenques, tot desmuntant prejudicis i eventuais estigmatitzacions socials entre certs col·lectius i/o franges d'edat	
		Dinamitzar el col·lectiu juvenil de Barberà i dotar-lo de més eines de participació social, política i lúdica	
Accions	Descripció	Tipus	Actors/àrees implicats
Comissió o Consell de Joves	<p>Tant des del punt de vista tècnic com del col·lectiu jove es troba convenient impulsar la creació d'un òrgan de participació que vehiculi i representi els criteris, propostes i punts de vista juvenils. Al mateix temps, des de la Regidoria de Joventut també s'ha mostrat una bona predisposició per tal que pugui formalitzar-se un espai de debat d'aquestes característiques.</p> <p>La plataforma de joves hauria de conformar-se de tal forma que pogués representar la major part de sensibilitats juvenils de la ciutat i hauria d'encarregar-se ella mateixa de fixar les seves pròpies funcions i competències, d'acord amb els recursos i possibilitats que s'ofereixin des de l'àrea de Joventut. Per a la seva confecció i posada en marxa, caldria dur a terme un procés de mobilització, implicació i comunicació que servís per dotar de visibilitat la iniciativa i de captació de possibles voluntaris o membres per al nou espai de participació.</p>	Permanent	<p>Joventut</p> <p>Joves de Barberà</p> <p>Entitats juvenils</p>
Portal de participació electrònica	A fi de donar resposta a les demandes de majors canals de participació virtual, i davant la dificultat de mobilitzar els i les joves en processos de participació presencials, es proposa la creació d'un portal de participació electrònica, plataforma que permetrà a l'Ajuntament organitzar tota mena de processos participatius, debats i consultes de caràcter esporàdic de forma senzilla i ràpida. Per tal de garantir la màxima fiabilitat i representativitat de les eventuais consultes i/o processos, la plataforma	Permanent	<p>Comunicació</p> <p>Participació</p> <p>Informàtica</p>

	<p>hauria d'integrar algun tipus de sistema de validació de la identitat del votant per mitjà del Document Nacional d'Identitat (DNI). La creació d'aquesta plataforma s'hauria d'emmarcar i emparar en el Reglament de Participació Ciutadana del municipi</p>		
<p>Revisió de l'Ordenança de Civisme</p>	<p>Anàlisi de l'Ordenança de Civisme actualment vigent i detecció de possibles punts o aspectes que puguin esdevenir excessivament coercitius o limitadors de l'activitat normal del jovent. En cas necessari, es podrien ajustar alguns punts del text i aprovar-ne al Ple Municipal una actualització en clau menys restrictiva. Aquesta actuació té per objectiu donar resposta a les demandes de flexibilització de la normativa recollides en el procés participatiu.</p>	<p>Puntual</p>	<p>Secretaria</p> <p>Serveis Territorials</p> <p>Joventut</p> <p>Ciutadania i Convivència</p> <p>Ple Municipal</p> <p>Participació i civisme</p>
<p>Potenciar la policia de proximitat i els valors de la corresponsabilitat</p>	<p>Potenciació de la mediació i la policia de proximitat en la relació dels agents de la policia local amb els i les joves per tal d'evitar l'activitat sancionadora i tendir cap a la presa de responsabilitats mútues. També es proposa realitzar accions -tallers, xerrades i infografies digitals- com a campanya per fomentar els valors de la corresponsabilitat. Una iniciativa a seguir és la gestió d'acords i entesa efectuada al llarg de la darrera Festa Major.</p>	<p>Periòdica</p>	<p>Policia Local</p> <p>Joventut</p>
<p>Estudi de la normativa relativa a pernотacions</p>	<p>Estudiar una possible flexibilització de la normativa vigent pel que fa a pernотacions a fi d'afavorir les activitats de règim nocturn d'entitats i associacions juvenils, que sovint veuen limitada la seva capacitat d'organització d'activitats com a conseqüència de no poder preveure la pernотació dels participants. Alhora, també caldria estudiar els possibles espais a utilitzar per a eventuais pernотacions, ja es tracti d'equipaments de la ciutat o d'espais naturals (escoles municipals, Castell de Barberà...).</p>	<p>Puntual</p>	<p>Joventut</p> <p>Entitats juvenils</p> <p>Seguretat Comunitària</p> <p>Participació</p> <p>Cultura</p>

			Educació
Gimcana de coneixement de recursos	Organització als IES de gimcanes periòdiques (o activitats lúdiques similars) destinades a familiaritzar els i les alumnes amb els diferents recursos i equipaments juvenils de Barberà	Periòdica	Joventut IES de Barberà Educació
Programa d'intercanvi d'experiències joves-gent gran	L'aprenentatge és un valor individual molt important i, sovint, està plenament relacionat amb l'experiència. El present programa planteja el foment de la interacció dels i les joves amb la gent gran amb la finalitat que comparteixin vivències de caràcter personal, però alhora útils per a la vida d'ambdós col·lectius. Les trobades també poden servir perquè el/la jove ensenyi a la persona d'edat avançada quant a temes d'informàtica i noves tecnologies. Aquesta actuació cal emmarcar-la dins un programa de voluntariat que compti amb la implicació d'entitats i associacions disposades a assumir la vehiculació dels contactes entre ambdós col·lectius	Periòdica	Joventut Gent Gran Entitats juvenils Entitats de gent gran Voluntariat

SALUT	Objectius		
	Fomentar una conscienciació real dels i les joves de Barberà sobre els riscos dels hàbits poc saludables		
	Impulsar models d'oci nocturn alternatius a la festa de borratxera i porros		
	Assolir una implicació activa de tots els actors influents en la vida dels i les joves en la transmissió d'uns hàbits més saludables		
Accions	Descripció	Tipus	Actors/àrees implicats
Recuperar el Programa "Salut i Escola" als instituts	Atès el bon record que guarden tots els implicats sobre la tasca realitzada per infermers/es del CAP als IES, es proposa recuperar la seva figura i tornar-la a introduir als centres de secundària de la ciutat. D'aquesta manera es donaria resposta a la demanda expressada en totes les sessions participatives relativa a la necessitat de fomentar els hàbits saludables des de la multiplicitat d'escenaris i actors que formen part de la vida dels i les joves. Aquesta actuació vindria a complementar la tasca que realitzen els Agents de Salut de la ciutat.	Permanent	IES de Barberà Educació Joventut Salut CAP
Programa d'Horta Municipal i horticultura ecològica i comunitària/social	Implementar un canvi de model i concepció a l'Horta Municipal al Riu Ripoll, que consolidi la conscienciació en la pràctica d'una horticultura ecològica i integrada en l'entorn que possibiliti i faciliti la implicació del i les joves en la gestió d'horts municipals i dinàmiques intergeneracionals. Aquesta dinàmica pot expandir-se en altres parcel·les de titularitat municipal, susceptibles de poder implantar-se horta municipal. L'Aula de Natura prevista, podria ser també un dinamitzador d'aquesta línia de treball amb joves.	Permanent	Serveis Territorials Joventut Fundació Barberà Promoció Salut Aula de Natura

<p>Treballem per la millora de la salut juvenil</p>	<p>Elaboració d'un projecte enfocat a l'impuls i foment dels hàbits saludables entre els i les joves. El projecte hauria d'incloure una primera fase de diagnosi i detecció de problemàtiques, realitzada a partir del testimoni del personal expert que treballa en contacte amb els i les joves (Agent de Salut, dinamitzadors/es dels equipaments juvenils, claustre dels centres educatius...), i una segona fase de pautaació d'actuacions. A fi que assoleixi els objectius marcats serà important que el projecte compti amb el suport i el compromís de tots els actors que intervenen en l'educació dels i les joves, molt especialment l'escola i les famílies. En aquest sentit, el projecte inclourà actuacions a desenvolupar en tots els fronts i àmbits de la vida del col·lectiu jove. Està previst que l'Ajuntament es doti d'un Pla Local de Salut, en aquest cas, es proposa que aquest disposi d'una secció específica referida al col·lectiu juvenil.</p>	<p>Puntual</p>	<p>Agent de Salut Jove El Forat i La Roma Joventut Entitats Centres educatius Salut Educació Famílies CAP</p>
<p>Escola de Famílies</p>	<p>Creació d'un espai de trobada per a pares i mares que desitgin aprendre i adquirir noves eines educatives de cara a fer front a eventuais situacions complicades, com ara el consum de substàncies, els problemes alimentaris, les conductes de risc o l'excés d'alcohol per part dels seus fills/es. L'Escola de Mares i Pares podria funcionar a mode d'espai de trobada mensual dinamitzat i/o dirigit per un psicòleg/a expert/a o un/a professional del Centre d'Atenció Primària de la ciutat, que anés abordant en cada sessió diferents temàtiques, i dotat d'un equip d'especialistes en àmbits concomitants que poguessin participar en alguna sessió de forma puntual. Fóra interessant que el projecte s'impulsés des dels centres educatius i servís també com a nexa entre les famílies i les escoles.</p>	<p>Permanent</p>	<p>CAP Joventut Educació Centres educatius AMPA's i AFI's Salut</p>

<p>Segell distintiu + curs habilitador x un oci responsable</p>	<p>Creació d'un programa formatiu bàsic sobre venda responsable d'alcohol a impartir a locals d'oci nocturn i a persones en contacte amb els i les joves en les seves estones de festa. El programa hauria de consistir en una xerrada breu i molt pràctica, que podria ser impartida per l'Agent de Salut Jove, orientada a la sensibilització de la responsabilitat que entraña estar darrere d'una barra. El "curs" es podria convertir, així mateix, en requisit necessari per a les entitats i associacions que optin a muntar barres de bar per Festa Major o en altres esdeveniments assenyalats del calendari.</p> <p>Tot i que el programa tindria un caràcter voluntari, fóra interessant integrar aquesta formació entre els requisits a complir per part dels locals de restauració i bars que desitgin optar a la futura certificació de qualitat que l'Ajuntament està desenvolupant per al comerç de Barberà.</p>	<p>Periòdica</p>	<p>Joventut</p> <p>Salut</p> <p>Agent de Salut Jove</p> <p>Associacionisme i Relacions amb Entitats</p> <p>Espai Jove de Festa Major</p> <p>Locals d'oci nocturn</p> <p>Entitats</p> <p>Comerç</p>
--	--	------------------	---

RELACIONS AFECTIVES I EQUITAT	Objectius		
	<p>Avançar en el camí cap a una ciutat lliure de sexisme i desigualtats de gènere</p> <p>Assolir una implicació activa de tots els actors influents en la vida dels i les joves en la transmissió d'actituds lliures de tot sexisme o discriminació</p>		
Accions	Descripció	Tipus	Actors/àrees implicats
Pacte local per la coeducació	<p>Amb l'objectiu de fer un salt endavant en matèria d'igualtat de gènere, es proposa impulsar un pacte local, amb implicació de tots els actors rellevants en l'etapa formadora dels i les joves, que promogui la coeducació i l'impuls dels valors que es desprenen d'aquesta metodologia educativa. Així, centres educatius, famílies, entitats, ajuntament i fins i tot empreses i comerços haurien de comprometre's a esdevenir agents educadors actius en matèria d'igualtat de gènere, contribuint a la transmissió de valors igualitaris i eradicadors del sexisme. Aquesta iniciativa haurà d'anar lligada al Projecte Educatiu de Ciutat i al Protocol de Violència Masclista, projectes ja en marxa.</p>	Permanent	<p>Centres educatius</p> <p>Ajuntament</p> <p>Empreses i comerços</p> <p>AMPA's i AFI's</p> <p>Entitats</p> <p>Educació</p> <p>Equitat</p>
Protocol per la igualtat de gènere i contra la violència masclista en espais festius i d'oci	<p>Elaboració d'un protocol o manual de bones pràctiques a aplicar en espais festius i d'oci per part de tots els actors implicats. El protocol s'hauria de fer extensiu no només al desenvolupament de la festa, sinó també a la seva organització, vetllant perquè no es produeixin actituds ni es manifestin hàbits sexistes o discriminatoris en els continguts, les temàtiques o la terminologia de cap activitat.</p>	Periòdica	<p>Joventut</p> <p>Entitats</p> <p>Associacionisme i Relacions amb Entitats</p> <p>Espai Jove de Festa Major</p> <p>Equitat</p>

Objectius			
OCI I CULTURA	Dotar la ciutat d'un calendari d'activitats i recursos juvenils que cobreixin les inquietuds dels i les joves, sobretot, dels que es troben en la franja entre 14 i 18 anys.		
	Incentivar la cultura de l'associacionisme i el voluntariat entre la població jove, alhora que, motivar els ciutadans i les ciutadanes a participar de les accions impulsades des de les entitats locals i la pròpia Regidoria de Joventut.		
	Diversificar l'oferta d'activitats del municipi, tant per part de l'Ajuntament com de les entitats, i fer-la més atractiva als i les joves. Millorar la difusió de les activitats que es duen a terme a Barberà.		
Accions	Descripció	Tipus	Actors / Àrees implicats
Pla d'Equipaments Municipal	Al llarg de les diferents taules i sessions s'ha posat de manifest l'existència d'un dèficit quant a espais i equipaments (educatius, culturals, esportius, juvenils, socials, etc.) com també d'un reglament d'usos que analitzi les necessitats i assigni usos a les instal·lacions municipals. Per tal de donar resposta a aquesta realitat detectada es planteja dissenyar un Pla que temporalitzi consensuadament entre els diferents actors i agents de la ciutat quina ha de ser la dotació d'instal·lacions de Barberà per als propers anys.	Periòdica	Equipaments municipals Entitats i associacions Joventut Serveis Territorials Esports Cultura
Programa "El jovent decideix"	La participació i implicació dels i les joves en l'activitat municipal és essencial perquè així rebin ajuda en el seu dia a dia a través dels recursos municipals. En aquest sentit, es planteja potenciar la participació dels i les joves en les polítiques locals de joventut, tant en l'elaboració del Pla Local de Joventut com en la seva execució. Per això, es preveu un programa de participació anual per mitjà del qual els i les joves puguin gestionar una quantitat econòmica i destinar-la a realitzar activitats del seu interès, amb el suport i seguiment de la Regidoria de Joventut.	Periòdica	Joventut Entitats juvenils Espais juvenils (La Roma, El Forat, La Nau)

<p>Agenda d'activitats juvenils i culturals</p>	<p>Una de les principals queixes recollides a nivell comunicatiu és la manca d'informació i difusió de les activitats i programes adreçat al jovent que es duen a terme, tant des de l'Ajuntament com des de les entitats. Aquesta manca d'informació es tradueix, a la pràctica, en un desconeixement per part dels i les joves de moltes activitats i en una baixa assistència juvenil en molts programes. Una manera de corregir aquest fet seria acabar amb la dispersió comunicativa existent en matèria d'activitats i crear un <i>newsletter</i> específic (si existissin recursos suficients també se'n podrien imprimir alguns exemplars i dipositar-los en equipaments públics i llocs estratègics de la ciutat) que centralitzés tota la tasca informativa en aquesta matèria. El <i>newsletter</i> hauria d'incorporar la programació d'activitats de tots els actors socials del poble, és a dir, entitats, espais juvenils i el propi Ajuntament. Si tingués un caràcter veritablement exhaustiu, amb el temps els i les joves s'acostumarien a informar-se de les activitats només per mitjà d'aquest instrument que, a banda de ser enviat per correu electrònic, hauria d'estar publicat al web. A fi de facilitar la tasca de recollida i recopilació d'informació de les entitats, es proposa crear un <i>google calendar</i> compartit amb cada associació i/o àrea de l'Ajuntament. Aquesta eina permetrà no només reunir la programació de cada actor de forma senzilla, sinó que també evitarà possibles solapaments d'activitats. Un cop confeccionada també caldria difondre-la al màxim a través de les xarxes socials.</p>	<p>Permanent</p>	<p>Joventut Cultura Associacions i entitats locals</p>
<p>Recuperem la "Vindicadora"</p>	<p>La difusió i comunicació de les activitats organitzades des de la Regidoria de Joventut és molt important, ja que si no s'esmercen esforços en aquest sentit moltes vegades els i les joves deixen d'assabentar-se'n. I avui en dia, els canals de comunicació més comunament emprats entre els i les joves són de caràcter virtual. És per això que es proposa recuperar l'espai específic per al jovent dins de la revista municipal, amb la seva pròpia imatge corporativa, seccions pròpies i participació directa del teixit associatiu.</p>	<p>Permanent</p>	<p>Comunicació Joventut</p>

Bucs d'assaig	Es proposa l'habilitació d'un mínim de 4 bucs d'assaig que els i les joves puguin utilitzar lliurement prèvia inscripció i/o demanda en un registre específicament creat a tal efecte. A fi que l'activitat dels grups musicals sigui compatible amb altres activitats, convindria que les sales destinades a buc d'assaig comptessin amb unes mínimes condicions d'insonorització. Pel que fa a l'equipació dels bucs, caldria anar dotant a poc a poc aquests espais de la infraestructura necessària.	Permanent	Equipaments municipals Joventut Serveis Territorials
Promoció dels grups de música locals	Per tal de potenciar, donar suport i promocionar els grups locals es proposa instaurar una diada, un concurs o algun altre tipus de fórmula consensuada amb els interessats i interessades, on els grups de Barberà siguin els protagonistes i el focus d'atenció. L'organització d'aquesta jornada també és una bona manera de demostrar que l'Ajuntament dóna suport a la música local i fomenta la creació artística.	Periòdica	Agenda cultural Joventut Entitats juvenils
Olimpiades esportives	Essent l'esport una de les disciplines i modalitats d'oci que més interès desperta entre els i les joves, es proposa la creació d'un format anual o bianual de jornades esportives obertes a la participació de tothom. Aquesta activitat donaria resposta al desig de molts i moltes joves que no formen part de cap equip ni club esportiu i que voldrien practicar esport. També oferiria l'oportunitat única d'organitzar sessions en modalitats esportives més enllà de les més conegudes. A l'hora d'endegar aquesta actuació cal tenir en compte que actualment s'està duent a terme una iniciativa similar de forma conjunta amb els i les alumnes de primària de Badia del Vallès.	Periòdica	Esports Educació Joventut
Obrim els patis de les escoles	Obrir els patis de les escoles públiques els caps de setmana és una proposta que pretén optimitzar l'ús social dels centres escolars i permetre que la ciutadania pugui gaudir de l'espai. Aquesta acció facilitarà que la ciutadania del municipi pugui gaudir de les instal·lacions dels patis de les escoles, convertir-les en un espai de relació i de convivència per a les famílies i un lloc on el jovent pugui jugar a futbol i bàsquet.	Permanent	Escoles i instituts públics Equipaments municipals Educació

<p>Oci nocturn</p>	<p>Es proposa la creació d'un programa d'activitats periòdiques que tinguin com a particularitat i denominador comú la seva realització en horari nocturn de caps de setmana a fi que esdevingui una competència real a l'oci de borratxera. Haurà de preveure activitats veritablement interessants per als i les joves, de caire proper, organitzades pels propis interessats/des i que no impliquin desplaçaments a fora de Barberà. En aquest sentit, caldrà incorporar al circuit espais del municipi coneguts i propers als i les joves, com ara pistes esportives, equipaments municipals, locals d'entitats i associacions, biblioteca, etc.</p>	<p>Permanent</p>	<p>Esports Cultura Equipaments municipals Joventut Policia local Salut Associacions i entitats</p>
<p>Els i les joves no passem</p>	<p>Taula de treball entre entitats juvenils i Ajuntament per orientar de forma conjunta les polítiques juvenils de la ciutat, tot creant alhora accions per promocionar el teixit associatiu.</p>	<p>Permanent</p>	<p>Joventut Associacions i entitats juvenils</p>

Objectius			
VIURE A BARBERÀ (HABITATGE + MOBILITAT)	Potenciar i donar facilitats als barberencs i barberenques per a l'ús de la bicicleta com a mitjà de transport urbà i d'accés a la UAB o altres espais d'interès propers al municipi		
	Impulsar mesures destinades a la posada en circulació dels pisos i habitatges buits del municipi		
	Dotar els i les joves d'eines i instruments que ajudin a accedir a l'habitatge		
Accions	Descripció	Tipus	Actors/àrees implicats
Anem a la UAB amb bici	Habilitació d'un carril bici que enllaci Barberà amb la UAB, ja que la connexió ferroviària és molt deficitària i la distància existent és molt petita. Aquest carril interurbà es podria fer extensiu a altres espais propers al municipi d'alt interès per als i les joves	Puntual	Serveis Territorials Mobilitat Via Pública i Obres Planificació Urbanística i Territorial
Completar el carril bici	Ampliar el carril bici existent amb nous enllaços entre barris i zones del municipi, tot proporcionant als barberencs i barberenques una alternativa de mobilitat segura i ràpida que cobreixi les mancances del bus urbà. L'ampliació del carril bici hauria d'anar acompanyada de l'habilitació d'aparcaments específics per a bicicletes que en garanteixin la seguretat i integritat un cop estacionades	Puntual	Serveis Territorials Mobilitat Via Pública i Obres Planificació Urbanística i Territorial

<p>App de pisos compartits</p>	<p>Dotar l'Ajuntament d'un nou servei dedicat a posar en contacte els i les joves que busquen altres persones del municipi per compartir pis. Aquest programa constaria d'una fase inicial de difusió i, posteriorment, d'una segona fase d'implementació a temps indefinit que tractaria de facilitar als i les joves la cerca d'un company/a de pis. Per tal que el servei fos plenament accessible i còmode per al jovent, podria anar acompanyat d'una App per a mòbils que permetés als usuaris/àries pujar el seu perfil i cercar candidats a ser companys/es de pis de forma senzilla i intuïtiva</p>	<p>Permanent</p>	<p>Joventut Noves Tecnologies de la Informació Comunicació Oficina Municipal d'Habitatge</p>
<p>Borsa d'Habitatge Jove</p>	<p>Aquesta Borsa d'Habitatge Jove es planteja com un programa de mediació entre persones propietàries i persones llogateres per fomentar la disposició d'habitatges destinats al lloguer social. La borsa facilita l'entesa directa i eficaç entre arrendatari/a i arrendador/a, ofereix avantatges econòmics, jurídics i tècnics als llogaters/es i garanties pel que fa al cobrament i al bon ús de l'habitatge. Paral·lelament, s'estudiarà la possibilitat de crear un fons públic d'ajudes econòmiques per a joves que vulguin emancipar-se. Aquesta Borsa podrà estar integrada a la Xarxa de Mediació per al Lloguer Social i rebre suport de l'Agència de l'Habitatge de Catalunya i la Direcció general de Joventut de la Generalitat de Catalunya.</p>	<p>Permanent</p>	<p>Propietaris i potencials arrendataris Oficina Municipal d'Habitatge Agència de l'Habitatge de Catalunya Direcció general de Joventut</p>

AGENDA ESTRATÈGICA 2017-20

Cronograma d'actuacions 2017-20

Projecte	Any d'inici previst			
	2017	2018	2019	2020
Pla d'Equipaments Municipal				
Programa "El jovent decideix"				
Agenda d'activitats juvenils i culturals				
Recuperem la "Vindicadora"				
Bucs d'assaig				
Promoció dels grups de música locals				
Olimpíades esportives				
Obrim els patis de les escoles				
Oci nocturn				
Els i les joves no passem				
Tallers Formatius de llarga durada				
Tallers de formació en drets laborals als centres				
Millora en l'Oferta de Cicles Formatius				
Internacionalització dels i les joves				
Ampliar els recursos educatius del municipi				
Creació d'una cooperativa o entitat social escolar				
Formació per a docents: com educar en les emocions?				
Exposició itinerant als centres educatius				
Horticultura formativa i productiva				
Potenciar el Servei de Mobilitat Internacional				
Borsa de pràctiques professionals				
Apadrinant el talent				
Estades d'emprenedoria				
Incubadora de projectes				
Pla de comunicació per acostar la FBP als i les joves				
Anem a la UAB amb bici				
Completar el carril bici				
App de pisos compartits				
Borsa d'Habitatge Jove				
Comissió o Consell de Joves				
Portal de participació electrònica				
Revisió de l'Ordenança de Civisme				
Potenciar la policia de proximitat i els valors de la corresponsabilitat				
Estudi de la normativa relativa a pernctacions				
Gimcana de coneixement de recursos				
Programa d'intercanvi d'experiències joves-gent gran				
Recuperar el Programa "Salut i Escola" als instituts				
Treballem per la millora de la salut juvenil				
Programa d'Horta Municipal i horticultura ecològica i comunitària/social				
Escola de Famílies				
Segell distintiu + curs habilitador per un oci responsable				
Pacte local per la coeducació				
Protocol per la igualtat de gènere i contra la violència masclista				

SISTEMA D'INDICADORS D'AVUACIÓ DEL PLJ

Tot sovint es dóna molt de valor a la part propositiva i operativa dels Plans Locals de Joventut i s'oblida o es descuida la importància de la part avaluadora. Com qualsevol altre projecte de caràcter estratègic i naturalesa planificadora, els PLJ necessiten incorporar mecanismes que determinin les fórmules que s'utilitzaran per tal d'avaluar el grau d'èxit de les seves actuacions. No preveure mecanismes d'avaluació dins d'un PLJ és deixar-lo incomplet, ja que la realitat sociopolítica és profundament canviant i, malgrat els esforços de tots els equips de govern per ser rigorosos en la seva planificació, tot sovint les actuacions pautades no donen els resultats esperats, ja sigui perquè l'entorn/col·lectiu que és objecte d'abordatge s'ha vist alterat, perquè han aparegut nous actors o senzillament perquè els recursos de l'Ajuntament han estat insuficients per tal d'executar les activitats tal com estava previst. I quan això succeeix és important disposar de paràmetres de referència, elements que ens permetin dilucidar fins a quin punt els resultats obtinguts s'acosten més o menys a la voluntat original de les actuacions dissenyades.

Les pàgines que segueixen constitueixen un sistema d'indicadors integral específicament dissenyat per a l'avaluació de Plans Locals de Joventut. Mitjançant un seguit d'eines clàssiques de la sociologia i l'anàlisi de polítiques públiques, ens proposem dotar els implementadors del present Pla d'un full de ruta clar, concís i entenedor per tal d'avaluar l'èxit i els resultats de les actuacions dutes a terme. Tal com el lector podrà comprovar, els indicadors han estat dissenyats des d'una òptica global i no aborden les actuacions de forma individual, sinó que entenen el Pla com un tot. El motiu d'aquesta elecció metodològica és la constatació de que les actuacions dels Plans Locals de Joventut estan profundament imbricades i, en conseqüència, es fa difícil aïllar de forma clara els resultats concrets de cadascuna. En aquest sentit, tractar d'avaluar de forma individual els programes i les accions resultaria una tasca infructuosa i reduccionista. Tenint en compte això, l'anàlisi i avaluació dels Plans Locals en tant que conjunts integrals d'actuacions esdevé quelcom molt més fructífer i profitós.

El present sistema d'indicadors parteix d'aquesta segona perspectiva, més realista i ajustada a les necessitats dels implementadors, tot presentant un seguit de mecanismes d'avaluació per a cadascun dels àmbits que tradicionalment conformen els Plans Locals de Joventut. Així, de l'aplicació de tots els indicadors suggerits en cadascun dels àmbits en sorgeix un dibuix general i transversal dels resultats globals del Pla i, en conseqüència, de l'estat de les polítiques de joventut del municipi en qüestió. Cada indicador és presentat de forma individual i entenedora i, a fi de facilitar la tasca als avaluadors, els paràmetres de referència que serveixen de vara per tal de mesurar el major o menor compliment de cadascun d'ells són sempre els mateixos, basats en una gradació que consta de tres nivells. El primer nivell, anomenat "Inexistent", designa la total absència o inexistència de polítiques o programes que vagin en la direcció d'acomplir amb els objectius de l'indicador en qüestió. El segon nivell, anomenat "Iniciat", es refereix a nivells intermedis d'acompliment. Finalment, el tercer nivell –"Consolidat"– designa, tal com el nom de la categoria indica, una excel·lència absoluta de l'Ajuntament i les seves polítiques de joventut en relació als elements avaluats per l'indicador en qüestió.

OCUPACIÓ

1. Serveis i programes destinats a l'assessorament laboral dels i de les joves

Inexistent	Iniciat	Consolidat
<i>L'Ajuntament no disposa de cap servei ni programa d'orientació laboral dels i de les joves</i>	<i>L'Ajuntament organitza puntualment alguna acció o sessió puntual i col·lectiva d'orientació laboral dels i de les joves, però no disposa d'un servei o programa estable en aquest sentit ni d'instruments per atendre demandes individuals. Els i les joves demanen un major suport i orientació en termes laborals</i>	<i>L'Ajuntament disposa d'instruments i canals estables d'orientació laboral per als joves i les joves, com ara PIJ, Borsa de Treball, espais d'assessorament als centres de secundària, etc. Les accions d'assessorament col·lectiu es veuen complementades per espais físics d'atenció personalitzada</i>

2. Taxa d'atencions personalitzades en matèria d'informació laboral

$$\text{Fórmula } \frac{\text{N}^{\circ} \text{ de joves en edat de treballar atesos individualment}}{\text{N}^{\circ} \text{ total de joves del municipi en edat de treballar}} \times 100$$

- *Aquest indicador permet conèixer el nivell d'atencions fetes pels diversos espais i/o serveis d'orientació laboral que l'Ajuntament posa a disposició dels i de les joves*
- *El document marc de la Secretaria de Joventut elaborat el 20 de gener de 2010 per la Comissió Tècnica Assessora de la Xarxa d'Informació Juvenil a Catalunya defineix fins a 5 tipus de serveis d'atenció laboral que es poden oferir als i les joves des dels ens locals: informació, orientació, assessorament, acompanyament i tramitacions*



3. Accions de l'Ajuntament per a la inserció laboral juvenil

Inexistent	Iniciat	Consolidat
<p><i>L'Ajuntament no disposa de cap espai/canal estable de suport i contribució a la inserció laboral dels i de les joves</i></p>	<p><i>L'Ajuntament disposa d'una Borsa de Treball que ajuda els i les joves a trobar feina, tot recollint ofertes laborals, arxivant perfils professionals dels demandants, prestant suport als i les joves en la confecció del CV, etc.</i></p>	<p><i>L'Ajuntament facilita la inserció laboral juvenil a través de la Borsa de Treball, suport a projectes d'emprenedoria i atorgament de beques de treball en institucions. Així mateix, té present la contractació de persones joves per part de l'Administració i la incorporació de clàusules socials favorables als joves en les bases d'accés llocs de treball oferts per l'Ajuntament</i></p>

4. Foment de la contractació laboral juvenil

Inexistent	Iniciat	Consolidat
<p><i>L'Ajuntament no duu a terme accions específiques de foment de la contractació laboral de persones joves</i></p>	<p><i>L'Ajuntament facilita la contractació laboral juvenil de manera puntual a través de projectes com la creació d'una brigada jove, l'existència d'una borsa de pràctiques professionals, campanyes de sensibilització de l'empresariat local, Plans d'Ocupació Local, etc..</i></p>	<p><i>L'Ajuntament disposa d'una estratègia global destinada a fomentar la contractació laboral de persones joves, de la qual se'n deriven un seguit d'actuacions permanents i sistemàtiques, com ara la brigada jove, la borsa de pràctiques professionals, les clàusules socials en els processos de licitació municipal, les bonificacions fiscals als empresaris que contractin joves, etc.</i></p>



5. Accions de suport i promoció de l'emprenedoria entre els i les joves

Inexistent

Iniciat

Consolidat

L'Ajuntament no duu a terme accions específicament destinades al suport dels i de les joves amb voluntat d'emprenedoria ni de promoció de la cultura emprenedora

L'Ajuntament desenvolupa iniciatives puntuals i de curta durada per a la difusió i promoció de la cultura emprenedora, com ara jornades, etc.

L'Ajuntament disposa d'un punt d'informació i assessorament laboral que atén les demandes dels i de les joves emprenedors i els assessora de forma individualitzada. L'Ajuntament organitza regularment accions de promoció i difusió de la cultura emprenedora entre els i les joves, arribant també als centres educatius.



EDUCACIÓ



6. Taxa de joves beneficiaris de programes de formació i/o beques municipals

Fórmula $\frac{\text{Joves participants en programes formatius} + \text{Joves beneficiaris de beques municipals}}{\text{Nº total de joves del municipi}} \times 100$

- Aquest indicador permet quantificar en percentatge els i les joves que han participat en accions o programes no reglats de caràcter municipal orientats a donar suport a processos de formació, ja siguin cursos i tallers o beques municipals destinades a al foment de la mobilitat internacional l'aprenentatge d'idiomes, etc.
- Per a cada una de les accions formatives municipals orientades a donar suport a processos de formació no reglada (beques, cursos,...), es recull el nombre de joves que se'n beneficien i/o hi participen en un any, xifra que és posada en relació amb el nombre total de joves del municipi.

7. Actiuitats formatives adreçades als i les joves, així com als agents educadors, organitzades conjuntament entre l'Ajuntament i altres agents socioeducatius

Inexistent

Iniciat

Consolidat

L'Ajuntament no organitza cap tipus d'activitat formativa complementària a l'educació reglada

L'Ajuntament organitza accions formatives adreçades als i les joves, així com als agents educadors i formadors del municipi (equips docents, policia local...), en col·laboració amb altres agents, però es tracta d'accions de caràcter puntual

L'Ajuntament organitza un programa complet i regular d'accions formatives complementàries a l'educació reglada, amb implicació d'altres agents educadors i formadors (equips docents, policia local, personal del CAP...). Les activitats són fruit d'un pla estable de coordinació i treball en xarxa amb diversos agents socioeducatius del municipi



8. Serveis i programes destinats a l'assessorament acadèmic dels i de les joves

Inexistent	Iniciat	Consolidat
<i>L'Ajuntament no disposa de cap servei ni programa d'orientació acadèmica dels i de les joves</i>	<i>L'Ajuntament organitza puntualment alguna acció o sessió puntual i col·lectiva d'orientació acadèmica dels i de les joves, però no disposa d'un servei o programa estable en aquest sentit ni d'instruments per atendre demandes individuals. Els i les joves demanen un major suport i orientació en termes acadèmics</i>	<i>L'Ajuntament duu a terme diferents accions d'orientació i assessorament acadèmic per als i les joves (campanyes, jornades, punt d'informació..). La major part dels i les joves del municipi tenen una bona orientació i assessorament en temes acadèmics i les demandes individuals específiques també són ateses</i>

9. Taxa de demandes d'orientació acadèmica ateses

$$\text{Fórmula } \frac{\text{Nº de joves atesos individualment}}{\text{Nº total de joves del municipi d'entre 12 i 18 anys}} \times 100$$

- *Recompte dels i les joves del municipi que han estat atesos individualment a fi d'ajudar-los/les en la seva orientació acadèmica. Es recolliran el nombre d'atencions realitzades en els diferents serveis/programes relacionats, com ara el PIDCES, punt d'informació juvenil, etc.*
- *La franja d'edat que s'adopta com a univers poblacional és la dels i les joves compresos/ses entre els 12 i els 18 anys, coincidint amb tot el període de formació secundària, etapa en la qual es concentra el gruix més gran de les decisions i eleccions acadèmiques que els estudiants realitzen al llarg de la seva vida*



CONVIUÈNCIA I PARTICIPACIÓ



10. Percentatge mitjà de participació en iniciatives de participació institucional de caràcter individual

Fórmula $\frac{\text{Nombre de joves participants en una iniciativa e participació individual}}{\text{Total de població juvenil}} \times 100$
(caldrà fer la mitjana entre tots els processos participatius desenvolupats durant l'any)

- El percentatge de participació individual en activitats d'interlocució o processos de consulta posa en relleu la confiança que mostren aquests/es joves en els processos de participació impulsats pel govern municipal i la capacitat d'aquest per arribar-hi.
- Les accions per a la participació de caràcter individual poden anar des de processos de consulta a través d'enquestes, formularis o bústies de suggeriments; assemblees o fòrums joves als quals es convoqui a tots/es els i les joves del municipi; consells locals de joventut o similars, sempre que siguin oberts a tots els i les joves del municipi; consultes o referèndums exclusius per a joves; altres fórmules d'interlocució a través de les noves tecnologies; o altres processos participatius emmarcats en el segment poblacional juvenil.
- Un cop estiguin calculats els percentatges de les diferents accions efectuades, caldrà fer-ne la mitjana.

11. Accions de suport municipal a les associacions juvenils

Inexistent

Iniciat

Consolidat

L'Ajuntament no desenvolupa accions de suport a la creació d'associacions juvenils o a la seva consolidació

L'Ajuntament dóna suport a les associacions juvenils de Barber, fonamentalment a través de la convocatòria anual de subvencions adreçada a totes les associacions municipals.

L'Ajuntament realitza accions de suport a les associacions juvenils més enllà de la convocatòria de subvencions. Existeix un programa per a la cessió d'espais, un programa formatiu i de suport associatiu, i es posa a disposició dels joves el suport i l'assessorament del personal tècnic de Joventut



12. Taxa d'atencions informatives juvenils

Fórmula

$$\frac{\text{Nombre d'atencions informatives als i les joves a través del PIJ, PIDCES i altres punts d'informació}}{\text{Total de població juvenil}} \times 100$$

- L'indicador permet veure en quina mesura els diferents serveis d'informació juvenil són utilitzats per la població juvenil de Barberà
- La dada d'aquest indicador es proporcionarà en nombre d'atencions per cada 100 joves per evitar una dada excessivament petita.
- Aquest indicador té la limitació que es comptabilitza atenent el nombre d'atencions efectuades sense tenir en compte que un/a mateix/a jove pot haver estat atès des de més d'un servei o més d'una vegada pel mateix servei.
 - Serà interessant comprovar l'evolució de la taxa durant els anys.

13. Accions que tenen per objectiu fer arribar la informació juvenil als i les joves

Inexistent

Iniciat

Consolidat

L'Ajuntament no desenvolupa iniciatives específiques per fer arribar la informació als joves, exceptuant aquella que se'n desprèn dels equipaments juvenils

L'Ajuntament desenvolupa diferents iniciatives de manera periòdica per fer arribar la informació als i les joves

L'Ajuntament disposa d'un pla d'informació juvenil que té en compte els principals canals i recursos per fer arribar la informació a tots els i les joves del municipi



SALUT



14. Campanyes de divulgació per a la promoció dels estils de vida i les conductes saludables entre les persones joves

Inexistent	Iniciat	Consolidat
L'Ajuntament no duu a terme accions divulgatives sobre els estils de vida i les conductes saludables específicament per a la població juvenil.	L'Ajuntament fa arribar als i les joves materials informatius, editats o no pel govern municipal, sobre els estils de vida i les conductes saludables, i hi dedica un espai específic als equipaments juvenils	L'Ajuntament presenta les campanyes públicament en els equipaments juvenils i es garanteix la distribució correcta de la informació al conjunt dels i de les joves del municipi. El material i la informació es fan arribar també als agents socioeducatius del municipi que treballen amb joves, siguin de l'àmbit formal o no formal, acompanyant-los d'estratègies didàctiques que facilitin l'aprofundiment en el contingut.

15. Taxa d'assistència de joves a accions formatives de promoció de la salut en relació amb la població juvenil del municipi en un any

Fórmula $\frac{\text{Nombre d'assistència de joves a accions formatives de sensibilització en un any}}{\text{total de població jove}} \times 100$

- L'objectiu de la taxa és observar el nombre de joves als quals arriben les diverses accions formatives municipals per sensibilitzar-los/les sobre els estils de vida i les conductes saludables, ja siguin jornades, tallers o xerrades.
- Aquesta taxa no té en compte els i les joves que han rebut formació en temes de salut a través d'accions en les quals no ha tingut part el govern local: accions impulsades directament per altres administracions, centres educatius, AMPA, etc.
- La dada d'aquest indicador es calcularà en nombre d'assistències en relació amb el total de població jove, i no en forma de percentatge de joves que han assistit a aquestes accions, ja que la possibilitat que un/a mateix/a jove assisteixi diverses vegades a diferents accions convertiria el resultat en erroni. Es proporcionarà en nombre d'atencions per cada 100 joves per evitar una dada excessivament petita.



RELACIONS AFECTIVES I EQUITAT



25. Taxa de despesa corrent destinada a polítiques de foment de l'equitat i la coeducació en relació amb la despesa total de l'Ajuntament

Fórmula $\frac{\Sigma \text{ de despeses destinades a equitat i a coeducació}}{\text{Total de despesa de l'Ajuntament}} \times 100$

No existeixen l·lindars-base de caràcter objectiu sobre els quals avaluar, d'entrada, si el percentatge obtingut pot ser considerat bo o no. Així doncs, el criteri utilitzar en l'aplicació d'aquest indicador serà el de comparar els anys entre sí. Serà considerades positives totes aquelles dades que representin un augment respecte exercicis anteriors



OCI I CULTURA



16. Taxa d'oferta cultural juvenil anual programada per l'Ajuntament en relació amb el nombre de joves del municipi

Fórmula $\frac{\Sigma \text{activitats culturals juvenils organitzades per l'Ajuntament}}{\text{total de població jove}} \times 1000$

- Les principals accions o iniciatives d'oferta cultural juvenil poden ser tant activitats culturals formatives (tallers, cursos, seminaris, etc.) com activitats de difusió cultural d'actes escènics (esdeveniments que inclouen representacions teatrals, musicals, de dansa, de circ, de films, etc.) i actes expositius (festivals culturals juvenils, programes juvenils de ràdio, etc.).
- No hi ha dades que permetin comparar o tenir un valor concret de referència per a aquest indicador. Pensem que l'aplicació sistemàtica d'aquest indicador pot generar aquesta informació de referència i esdevenir a la llarga un criteri de valoració.
- Aquest indicador només valora l'aspecte quantitatiu en nombre d'activitats, no el seu èxit quantitatiu (nombre d'assistents) ni la qualitat de l'oferta cultural.

17. Estratègies de foment i suport de l'Ajuntament a l'oferta cultural juvenil organitzada per tercers

Inexistent

Iniciat

Consolidat

L'Ajuntament no dona suport a les accions culturals juvenils a càrrec de tercers ni té un programa de foment d'aquestes.

L'Ajuntament té estratègies de suport puntual a l'oferta cultural juvenil organitzada per tercers, però no hi ha una difusió explícita dels procediments i les condicions per accedir a aquest suport

L'Ajuntament té estratègies estables de foment i suport a l'oferta cultural juvenil organitzada per tercers, i són explícites i conegudes per tothom.



18. Estratègies de foment i suport a la creació juvenil per part de l'Ajuntament

Inexistent	Iniciat	Consolidat
L'Ajuntament no té en marxa cap programa de suport a la creació cultural juvenil	L'Ajuntament disposa d'estratègies de suport puntual a la creació cultural juvenil, sobretot centrades en la cessió d'espais i en convocatòries de subvencions per a la creació cultural juvenil.	L'Ajuntament té estratègies de suport estables a la creació cultural juvenil. Existeixen programes de beques de formació per a la creació i una partida específica en el pressupost municipal.

19. Comunicació i difusió de l'oferta cultural a la població juvenil

Inexistent	Iniciat	Consolidat
No es fa cap tipus d'acció per a la comunicació i difusió de l'oferta cultural als i les joves	Es realitzen accions puntuals per informar els i les joves de les activitats lúdico-culturals del municipi	Es fa un pla de comunicació i difusió de l'oferta cultural que cobreix les necessitats informatives de la població juvenil. S'utilitzen un seguit de protocols i canals diversos de comunicació per arribar al màxim de joves de la població. S'empren diferents mètodes: suport paper, web, xarxes socials, ràdio, etc.



20. Oferta d'activitats esportives per als diferents segments de població jove

Inexistent

Iniciat

Consolidat

L'oferta d'activitats esportives organitzada per l'Ajuntament o per tercers no té en compte la població juvenil

L'oferta d'activitats esportives organitzada per l'Ajuntament o amb el seu suport va dirigida a un únic grup d'edat i no té en compte l'heterogeneïtat –edat i inquietuds- de la població jove

La programació esportiva juvenil del municipi té en compte la diversitat de formats i continguts esportius per adaptar-se als diferents segments d'edat.



VIURE A BARBERÀ



21. Informació i orientació als i les joves en matèria d'accés a l'habitatge

Inexistent	Iniciat	Consolidat
<p><i>L'Ajuntament no duu a terme cap tipus d'actuació ni disposa de serveis d'orientació i informació en relació al tema de l'accés a l'habitatge</i></p>	<p><i>L'Ajuntament informa de manera puntual els joves del municipi mitjançant sessions informatives als espais juvenils, però no disposa d'un espai específicament destinat per a la resolució de dubtes i l'orientació individualitzada sobre aquest tema. Tampoc existeix cap cartellera municipal amb anuncis i ofertes de pisos de lloguer</i></p>	<p><i>L'Ajuntament disposa d'una borsa jove d'habitatge que serveix de punt de referència per a aquest col·lectiu en matèria d'accés a pisos de lloguer, etc. Així mateix, es duu a terme un assessorament i orientació individualitzat en matèria d'ajudes, crèdits, avals contractes, etc. També es disposa d'una cartellera amb anuncis i ofertes de pisos de lloguer</i></p>

22. Taxa d'atencions personalitzades en matèria d'accés a l'habitatge

Fórmula
$$\frac{\text{N}^\circ \text{ de joves majors de 18 anys atesos a la Borsa d'Habitatge o en altres punts d'informació juvenil}}{\text{N}^\circ \text{ total de joves del municipi majors de 18 anys}} \times 100$$

- *Aquest indicador permet conèixer el nivell d'atencions fetes pels diversos espais i/o serveis d'orientació sobre accés a l'habitatge que l'Ajuntament posa a disposició dels i de les joves*



23. Accions de foment d'accés alternatiu a l'habitatge

Inexistent	Iniciat	Consolidat
<p><i>L'Ajuntament no duu a terme cap acció per a la promoció i facilitació de fórmules d'emancipació alternatives al lloguer o compra d'un habitatge</i></p>	<p><i>L'Ajuntament duu a terme accions puntuals de foment i facilitació de l'emancipació dels joves alternatives al lloguer o compra de pisos, com ara sessions informatives, campanyes de sensibilització, etc.</i></p>	<p><i>L'Ajuntament disposa d'un espai específic (Borsa Jove d'Habitatge, PIJ) per a l'assessorament del i de la jove que vol emancipar-se però no disposa de recursos per llogar un habitatge i que, per tant, cerca altres fórmules d'abandonament del nucli familiar. Alguns dels serveis més habituals i útils en aquest sentit són les borses/cartelleres d'habitatges compartits</i></p>

24. Accions per tal de millorar les alternatives de mobilitat urbana i interurbana juvenil

Inexistent	Iniciat	Consolidat
<p><i>L'Ajuntament no impulsa cap tipus d'iniciativa encaminada a facilitar la mobilitat urbana i interurbana dels i de les joves i, en conseqüència, les necessitats d'aquest col·lectiu en matèria de mobilitat no estan ben cobertes</i></p>	<p><i>L'Ajuntament duu a terme estratègies diverses per atendre les necessitats de mobilitat juvenil, com ara l'oferta de serveis de bus interurbà puntuals vinculats a esdeveniments o festivitats concretes, la promoció de programes de cotxe multiusuari, l'habilitació de carrils bici que enllacin diferents zones del poble, etc. Tot i així, el municipi no disposa de xarxa de bus urbà i les connexions interurbanes són insuficients</i></p>	<p><i>Les necessitats de mobilitat juvenil estan totalment cobertes i la xarxa de transport urbà i interurbà s'hi adequa suficientment. A més, l'Ajuntament duu a terme tota mena d'estratègies per tal de solucionar les mancances existents, com ara l'oferta puntual de reforç del servei de bus, la promoció de programes de cotxe multiusuari, l'habilitació de carrils bici...</i></p>



METODOLOGIA I RECURSOS



26. Grau de coordinació de l'equip tècnic de l'àrea de joventut

Inexistent

Iniciat

Consolidat

No hi ha cap tipus de pauta de coordinació en absolut entre els diferents professionals i agents implicats en les polítiques de joventut

Hi ha coordinacions puntuals entre els diferents professionals i agents implicats en les polítiques de joventut. Fonamentalment consisteixen en trobades puntuals quan alguns dels agents ho sol·licita

Existeixen espais de coordinació permanents i estables entre els diferents professionals i agents implicats en les polítiques de joventut, amb un calendari i una periodicitat predefinitos

27. Grau de transversalitat en la planificació de les polítiques de joventut

Inexistent

Iniciat

Consolidat

No s'impulsa ni executa cap pla ni programa de joventut de caire transversal. Totes les actuacions es dissenyen i executen des de la Regidoria de Joventut i comptant únicament amb la implicació del personal directament vinculat a la mateixa

Els plans i programes de joventut són dissenyats i impulsats des de la Regidoria de Joventut, però en funció de les necessitats i les temàtiques abordades s'hi van incorporant/involucrant altres agents, ja siguin membres del personal municipal o persones/col·lectius externs a l'Ajuntament

Els projectes i programes de joventut són fruit d'un treball i una planificació conjunta i integrada entre les diferents regidories de l'Ajuntament. S'implica des del començament a tots els i les agents amb incidència en les polítiques de joventut. Es fan trobades de formació i reflexió amb els i les professionals i agents implicats/des



28. Grau de participació juvenil en la planificació de les polítiques de joventut

Inexistent	Iniciat	Consolidat
<p><i>L'Ajuntament no té per costum sotmetre a discussió i reflexió per part dels i les joves el disseny i desplegament de les polítiques de joventut que duu a terme. Tampoc es realitzen sessions de reflexió conjunta amb entitats del municipi pel que fa a les polítiques de joventut</i></p>	<p><i>L'Ajuntament impulsa ocasionalment processos participatius de caràcter temporal per al disseny i desplegament de les polítiques de joventut, amb una finalitat consultiva i informativa</i></p>	<p><i>Les polítiques de joventut de l'Ajuntament són fruit d'un treball conjunt i integrat que involucra a joves, entitats i professionals. El grau d'implicació de la resta d'agents en els programes i plans juvenils abracen les diferents fases de disseny i aplicació de les polítiques de joventut (des del diagnòstic fins a l'avaluació)</i></p>

29. Taxa de despesa corrent destinada a les polítiques de joventut en relació amb la població jove del municipi

Fórmula

$$\frac{\Sigma \text{ de despeses de personal, despeses de béns i serveis, despeses de transferències corrents anuals}}{\text{Total de població jove}} \times 100$$

- Aquest indicador avalua el conjunt de recursos econòmics que el municipi dedica a les polítiques de joventut en relació amb el volum de població jove.
- Cal comptabilitzar com a despesa destinada a les polítiques de joventut tots els recursos econòmics destinats a actuacions expressament dirigides a la població jove, siguin o no responsabilitat de la unitat administrativa de Joventut.
- La despesa corrent s'entén que és la destinada al finançament del funcionament ordinari dels serveis, equipaments i actuacions municipals adreçats a la població jove i que inclou:
 - a) Capítol 1: despeses de personal
 - b) Capítol 2: despeses corrents en béns i serveis
 - c) Capítol 4: despeses de transferències corrents

(En queden fora les inversions i les despeses financeres. Les despeses s'obtidran del pressupost consolidat liquidat)

- La dada d'aquest indicador s'expressarà en euros per jove del municipi.



Taula de correspondències entre les actuacions del PLJ i els indicadors d'avaluació

Projecte	Indicadors associats
Pla d'Equipaments Municipal	16, 17, 18, 19, 20
Programa "El jovent decideix"	10, 27, 28
Agenda d'activitats juvenils i culturals	16, 17, 19, 20
Recuperem la "Vindicadora"	13, 19
Bucs d'assaig	16, 17, 18
Promoció dels grups de música locals	18, 19
Olimpíades esportives	20
Obrim els patis de les escoles	17, 20
Oci nocturn	16, 17
Els i les joves no passem	10, 27, 28
Tallers Formatius de llarga durada	6, 7
Tallers de formació en drets laborals als centres	7, 8
Millora en l'Oferta de Cicles Formatius	6, 7
Internacionalització dels i les joves	8, 9
Ampliar els recursos educatius del municipi	6, 7
Creació d'una cooperativa o entitat social escolar	7
Formació per a docents: com educar en les emocions?	7
Exposició itinerant als centres educatius	8, 9
Horticultura formativa i productiva	3, 4, 5
Potenciar el Servei de Mobilitat Internacional	1, 2, 5
Borsa de pràctiques professionals	3, 4
Apadrinant el talent	3, 4
Estades d'emprenedoria	5
Incubadora de projectes	5
Pla de comunicació per acostar la FBP als i les joves	1, 2
Anem a la UAB amb bici	24
Completar el carril bici	24
App de pisos compartits	23
Borsa d'Habitatge Jove	21, 22
Comissió o Consell de Joves	10
Portal de participació electrònica	10, 13
Revisió de l'Ordenança de Civisme	11, 17
Potenciar la policia de proximitat i els valors de la corresponsabilitat	7
Estudi de la normativa relativa a pernoctacions	11, 17
Gimcana de coneixement de recursos	13
Programa d'intercanvi d'experiències joves-gent gran	7
Recuperar el Programa "Salut i Escola" als instituts	14
Treballem per la millora de la salut juvenil	14
Programa d'Horta Municipal i horticultura ecològica i comunitària/social	14, 15
Escola de Famílies	14, 15
Segell distintiu + curs habilitador per un oci responsable	14
Pacte local per la coeducació	25
Protocol per la igualtat de gènere i contra la violència masclista	25

ANNEX 1

ENTREVISTES EN PROFUNDITAT

Entrevista a la regidora de Cultura, Entitats i Ciutadania, Mireia Sánchez

Valoració de les polítiques juvenils a Barberà del Vallès

1. Quin pes creu que tenen els i les joves del municipi en l'activitat cultural i social de la vila? Quin paper creu que haurien de jugar en el present i futur?

Barberà, pel nombre d'habitants, es pot considerar un municipi molt potent en l'àmbit associatiu. Hi ha moltes associacions força actives si comparem amb altres municipis. Tot i així, a vegades costa que les persones joves se sentin interpel·lades en la participació de les activitats que organitzen les associacions. Tot i així, les entitats juvenils són de les més actives i autoorganitzades del municipi. Penso que el jovent hauria de jugar un paper més actiu i decisor en els afers del municipi, per això, caldria motivar els i les joves que no estan organitzats per incentivar la seva participació.

2. Considera que el i la jove disposa de recursos i oportunitats per desenvolupar-se (viure i treballar) a Barberà del Vallès? Què es podria fer per millorar aquest aspecte?

Penso que cal reforçar la política juvenil en diferents àmbits per tal que el jovent pugui desenvolupar la seva vida i les seves inquietuds sense marxar de Barberà. En aquest sentit, hi ha molts aspectes que caldria millorar. Per exemple, en l'àmbit educatiu, crec que caldria ampliar l'oferta formativa i tenir uns centres educatius en condicions i no massificats.

3. Troba que són necessàries actuacions específiques per millorar la convivència i la cohesió social?

Sovint, la visió que té la societat dels i les joves és negativa. Tinc la sensació que hi ha una criminalització per tot allò que prové del jovent i que contínuament han de justificar les seves accions. Degut això, de vegades es produeixen conflictes entre el jovent i alguns veïns i veïnes que critiquen algunes maneres de fer, de relacionar-se en els espais, etc. Tot i així, no crec que hi hagi un problema greu de convivència, sinó queixes puntuals.

4. L'activitat de lleure oferta actualment als i les joves s'ajusta a les possibilitats i necessitats del municipi? Caldria reforçar algun àmbit?

Potser caldria reforçar la comunicació, perquè les activitats que es desenvolupen al municipi, tant des de la regidoria com de les entitats, arribin a tot el jovent. Tenir un espai de referència a les xarxes socials on les persones joves vegin que es fa cada setmana, quins són els projectes que s'estan desenvolupant o es desenvoluparan. Caldria reforçar també l'oferta cultural quant al teatre, tallers i oci nocturn. Així com altres tipus d'oci de tardes de cap de setmana adreçat als adolescents.

6. Creu que l'oferta pel que fa a transport i mobilitat està ben coberta donats els hàbits dels i les joves de la vila?

Barberà, en general, és una ciutat ben comunicada. La xarxa de transport públic és amplia si mirem les diferents connexions que es poden fer amb els municipis del voltant i amb Barcelona. Tot i així, caldria millorar alguns aspectes, com per exemple, poder arribar a la UAB en transport públic més ràpid o crear un camí més segur per poder accedir en bicicleta. La mobilitat és fàcil, si es produeix a dins del municipi, tot està relativament a prop. Potser caldria millorar aspectes com incentivar l'ús de la bicicleta en comptes del cotxe o millorar les senyalitzacions per anar a espais públics concrets com els centres d'ensenyament, equipaments, etc.

7. Considera que en l'àmbit de promoció econòmica i ocupació s'estan duent a terme les polítiques adequades? Quines línies de treball s'haurien de potenciar en el futur?

La Fundació Barberà Promoció fa una bona tasca amb les persones joves. Potser caldria reforçar la visibilitat dels programes que es fan allà. També crec que cal reforçar i treballar el paper d'AISA en la promoció econòmica i l'ocupació del jovent al municipi amb les empreses que hi ha als polígons.

8. Considera una preocupació algun dels hàbits o actituds juvenils relacionats amb l'alimentació, el consum d'alcohol i tabac, les relacions sexo-afectives, o altres?

Penso que una part del jovent de vegades no és conscient dels seus hàbits alimentaris o del consum de drogues o tabac. És important que el jovent estigui informat i assessorat sobre aquests temes i, d'aquesta manera, tingui les eines per valorar les seves pròpies decisions. En aquest sentit, des de la regidoria es treballa als espais joves de La Roma i el Forat i amb l'Agent de Salut, així com també ho fan les entitats juvenils. Així doncs, la incorporació de l'Agent de Salut aquest 2016 ha sigut molt positiva i volem continuar amb la tasca d'aquest i les campanyes d'informació als instituts.

Pel que fa a les relacions sexo-afectives, les dades estadístiques dels darrers anys, ens mostren que la visió que tenen els i les joves de l'amor és preocupant. La gelosia i el control es consideren símbols d'amor i els missatges que reben diàriament no ajuden a millorar la situació. En aquest sentit, es treballa conjuntament entre la regidoria de Joventut i la d'Equitat de gènere, per tal d'apropar a les persones joves una visió de l'amor i de les relacions basada en el respecte i la igualtat. Tot i així, sovint tenim dificultats per treballar amb alguns centres educatius i crec que és un tema que cal reforçar.

9. Com valora la relació actual entre l'oferta i la demanda pel que fa a l'habitatge? Quins nous mecanismes es poden posar en marxa des de l'Ajuntament per ajudar els i les joves en aquest terreny?

Malauradament, la mala situació habitacional no és exclusiva d'aquest municipi. L'emancipació de les persones joves és complicada per la precària estabilitat laboral i els elevats preus del lloguer. Avui dia, és difícil que les persones joves vagin a viure soles i no tenen més opció que compartir si volen marxar de casa. Moltes persones joves marxen a municipis del voltant on troben una oferta de pisos de lloguer més accessibles econòmicament. Es podrien establir mecanismes com crear una bossa d'habitatge exclusiva pel jovent i incentivar amb beneficis als llogaters, així com ajudes per l'emancipació juvenil.

10. Moltes gràcies pel seu temps. Voldria afegir quelcom més?

Entrevista a la regidora de Serveis Generals i Serveis Públics Municipals, Carmina Pérez

Valoració de les polítiques juvenils a Barberà del Vallès

1. Quin pes creu que tenen els i les joves del municipi en l'activitat cultural i social de la vila? Quin paper creu que haurien de jugar en el present i futur?

Actualment, considero que el pes que tenen els i les joves del municipi en l'activitat cultural i social de la ciutat no és gaire. A excepció d'algunes entitats, la majoria de jovent no està organitzat i sovint se'ns escapa el seu parer a l'hora de programar l'activitat cultural de la ciutat. Crec que el paper que haurien de poder jugar és el de protagonistes directes, dotant la ciutat d'espais de posada en comú i fent xarxa amb els diferents col·lectius de jovent de la ciutat.

2. Considera que el i la jove disposa de recursos i oportunitats per desenvolupar-se (viure i treballar) a Barberà del Vallès? Què es podria fer per millorar aquest aspecte?

Viure dels mitjans propis i treballar a la nostra ciutat no és fàcil per al nostre jovent, tot i tenir una gran zona comercial i d'activitat econòmica propera. Hauríem de tenir la capacitat per estar més a prop d'ells i elles, a les places i parcs, portar-los a un consell de joventut on poguessin parlar de les seves necessitats: sobretot formatives i de projecció de futur.

3. Troba que són necessàries actuacions específiques per millorar la convivència i la cohesió social?

No especialment, no crec que a la nostra ciutat es donin grans conflictes de convivència.

4. L'activitat de lleure oferta actualment als i les joves s'ajusta a les possibilitats i necessitats del municipi? Caldria reforçar algun àmbit o espai?

L'activitat de lleure organitzada, a la nostra ciutat, no és molt àmplia, tret del període de Festa Major i alguna altra activitat puntual. Sovint el jovent es queixa que no hi ha espais físics habilitats per a ser un punt de trobada entre ells i elles, que han de compartir els parcs infantils (amb alguna que altra queixa per part de la ciutadania) i se senten una mica «desplaçats». Potser una programació de tallers que acompleixin les seves expectatives podrien ser una sortida. Des de la PCPB ja vam exposar en el seu dia la possibilitat d'ampliar el Consell d'Infants a un Consell d'infants i joves, justament per conèixer aquestes necessitats i inquietuds.

6. Creu que l'oferta pel que fa a transport i mobilitat està ben coberta donats els hàbits dels i les joves de la vila?

Tot i que Barberà és una ciutat petita, el problema dels desplaçaments a l'oci radica que aquest està concentrat al Centre Comercial de Baricentro. Totes som coneixedores de les dificultats d'accés d'aquest centre comercial si no és amb transport privat; per tant, és una assignatura pendent.

7. Considera que en l'àmbit de promoció econòmica i ocupació s'estan duent a terme les polítiques adequades? Quines línies de treball s'haurien de potenciar en el futur?

Tot i que des de la Fundació Barberà Promoció i Barberà Inserta es fan alguns programes destinats al jovent, segurament són insuficients. A la nostra ciutat tenim un alt percentatge de jovent que no s'ha tret els estudis secundaris obligatoris i que tindrà moltes dificultats per incorporar-se al món laboral amb unes certes garanties.

8. Considera una preocupació algun dels hàbits o actituds juvenils relacionats amb l'alimentació, el consum d'alcohol i tabac, les relacions sexo-afectives, o altres?

Més que una preocupació per l'hàbit en sí, crec que hem de dotar el jovent de tota la informació relativa a aquests hàbits, per tal que puguin escollir de manera crítica, sent coneixedores i coneixedors de les possibles conseqüències dels seus actes. Pel que fa a les relacions sexo-afectives crec que potser estan una mica més perdudes i perduts, perquè la nostra societat ha deixat una mica de banda el respecte i la tolerància en les relacions interpersonals.

9. Com valora la relació actual entre l'oferta i la demanda pel que fa a l'habitatge? Quins nous mecanismes es poden posar en marxa des de l'Ajuntament per ajudar els i les joves en aquest terreny?

Els requisits d'estabilitat que se li demanen a qualsevol jove per tal de poder accedir a un habitatge crec que ja són bastant limitadors. Desconec l'oferta exacta de pisos per a jovent, amb unes mesures d'adquisició o lloguer especial, però segurament estiguin per sota de les necessitats. Històricament, la nostra ha estat una ciutat cara on viure, en matèria d'habitatge.

10. Moltes gràcies pel seu temps. Voldria afegir quelcom més?

Moltes gràcies a vosaltres! Una abraçada.

Entrevista al cap de l'Àrea de Serveis Personals, Lluís Carol

Valoració de les polítiques juvenils a Barberà del Vallès

1. Quin pes creu que tenen els i les joves del municipi en l'activitat cultural i social de la vila? Quin paper creu que haurien de jugar en el present i futur?

Es produeix una certa contradicció: Per una banda trobem un moviment associatiu juvenil força potent, amb capacitat per generar accions culturals i socials. Per una altra banda una intervenció d'altres agents socials i culturals, tant privats -associacions culturals- com públics -Ajuntament-, que tradicionalment no han inclòs la mirada més jove de la població a l'hora de planificar les seves accions culturals. En el futur caldria, des de la institució municipal:

- a) Tenir una mirada molt més transversal a l'hora de planificar les polítiques culturals i programar les seves accions pensant en aquest col·lectiu. Però, atenció: cal fer-ho «amb» els joves.
- b) Potenciar el moviment associatiu juvenil i la seva autonomia en la planificació i la gestió d'accions culturals.

2. Considera que el i la jove disposa de recursos i oportunitats per desenvolupar-se (viure i treballar) a Barberà del Vallès? Què es podria fer per millorar aquest aspecte?

És difícil contestar aquesta pregunta si parlem en genèric del «jove». Caldria contestar parlant «dels joves» i entendre que hi ha diferents col·lectius, diversitat de situacions. També se'm fa molt difícil contestar a la pregunta parlant únicament del municipi, sense entendre que Barberà forma part d'una àrea metropolitana i que, per tant, és en aquesta articulació urbana on cal parlar dels recursos i oportunitats per als joves.

Els joves de Barberà viuen i poden treballar en una àrea social que disposa de molts recursos i oportunitats per al seu desenvolupament, tant educatives com de treball. Però no tots els joves, tenen les mateixes possibilitats i oportunitats; i això està molt relacionat amb el seu origen i situació social, de gènere, de cultura.

3. Troba que són necessàries actuacions específiques per millorar la convivència i la cohesió social?

Segurament són necessàries diferents actuacions. Caldria però:

- a) Pensar que les institucions públiques no són les úniques responsables de la convivència. Cal teixir xarxes entre els diferents agents socials del municipi.

b) Una de les millors fórmules per millorar la convivència i la cohesió social és la participació dels i les joves en la vida pública del municipi.

c) La convivència passa, en gran part, pel respecte a la diversitat

Per tant, potser més que en actuacions «directes» per millorar la convivència, cal pensar en potenciar aspectes més «indirectes», com el coneixement i respecte de la diversitat social, cultural, sexual, de gènere, etc... i la creació de múltiples mecanismes de participació, més estables o més adhocràtics.

4. L'activitat de lleure oferta actualment als i les joves s'ajusta a les possibilitats i necessitats del municipi? Caldria reforçar algun àmbit?

Des de la institució municipal caldria reforçar una oferta de lleure alternatiu, diversa i educativa en els àmbits de:

- l'esport no federat o lligat a estructures de competició -que ja compta amb una important oferta-
- la cultura, en la seva vessant de la creació artística
- l'aprenentatge de coneixements de comunicació artística o creativa que aportin un valor afegit
- el lleure solidari (voluntariat social)
- la participació política i social

6. Creu que l'oferta pel que fa a transport i mobilitat està ben coberta donats els hàbits dels i les joves de la vila?

Barberà té una bona oferta de transport i comunicació amb l'àrea metropolitana de Barcelona. No crec que actualment sigui un problema per als joves.

7. Considera que en l'àmbit de promoció econòmica i ocupació s'estan duent a terme les polítiques adequades? Quines línies de treball s'haurien de potenciar en el futur?

Les línies de treball, els objectius i l'orientació crec que són adequats, que estan basats en el coneixement concret de la ciutat i dels i les joves. Caldria:

a) Coordinar les nostres accions amb les municipis propers, ampliant i diversificant d'aquesta manera l'oferta existent.

- b) Ampliar l'oferta als col·lectius de joves que tenen una transició escola-treball més complexa, derivada de la manca d'èxit educatiu.
- c) Assegurar el seguiment dels itineraris de transició, sobretot pels col·lectius de joves més febles.
- d) Avançar cap a la integració a nivell local dels tres sistemes de la formació professional.

8. Considera una preocupació algun dels hàbits o actituds juvenils relacionats amb l'alimentació, el consum d'alcohol i tabac, les relacions sexo-afectives, o altres?

Al municipi no disposem de dades sobre aquests aspectes de la salut. Per tant el que considero «una preocupació» és el desconeixement objectiu per part de la institució pública local de les actituds i hàbits dels i les joves de la població. Una de les prioritats hauria de ser disposar d'informació suficient per orientar possibles accions.

9. Com valora la relació actual entre l'oferta i la demanda pel que fa a l'habitatge? Quins nous mecanismes es poden posar en marxa des de l'Ajuntament per ajudar els i les joves en aquest terreny?

És un tema que desconec i del qual tinc poca informació. Fins ara s'han orientat algunes línies d'actuació per afavorir lloguers a preus més assequibles. Sense deixar de banda aquest tipus de recursos i ajuts, crec que caldria obrir les mirades a noves fórmules que facin partícips els joves de la seva autonomia i de la responsabilitat que implica. En aquest sentit:

- ✓ pisos compartits entre joves
- ✓ compartir habitacions amb persones que viuen soles o persones grans
- ✓ ...

10. Moltes gràcies pel seu temps. Voldria afegir quelcom més?

Entrevista a la directora de l'espai La Roma, Maria Roig

Valoració de les polítiques juvenils a Barberà del Vallès

1. Què creu que esperen els i les joves de La Roma?

Penso que el jovent que participa (de forma continuada o esporàdica) a l'Espai Jove La Roma hi espera poder disposar d'un espai proper i accessible on compartir el temps de lleure entre iguals. D'aquesta manera, trobar:

- ✓ Un entorn proper i agradable entre el jovent i l'equip professional que el comparteix.
- ✓ Un espai des d'on prendre la capacitat de decidir sobre com es vol que sigui el mateix espai; és a dir, decidir quines activitats dur-hi a terme en relació als seus interessos, neguits... Sigui en la quotidianitat mateixa de l'Espai i/o en el disseny d'activitats concretes. És a dir, un espai que se'l sentin també propi en tant que tenen capacitat de decidir sobre el mateix.

En segon lloc, per aquell jovent que hi participa de forma continuada considero que esperen trobar:

- ✓ Espais segurs i de confiança entre el grup d'iguals i/o amb el dinamitzador de l'Espai, des d'on compartir els propis neguits i preocupacions en relació a la família, grup d'iguals, laborals, formatius...
- ✓ Un equipament accessible i estable des d'on consolidar activitats de mitjana projecció, com són assajos de ball, de jocs de rol, de cuina...
- ✓ Orientació davant les necessitats expressades; en la recerca de feina, oferta formativa, en temes de salut... Sigui d'una manera més distesa (amb el dinamitzador que hi treballa) o en segon terme, fent ús de les consultories del Servei d'Informació Jove.

2. Quins perfils de joves són els qui fan més ús d'aquest espai?

Abans de tot, destacar que a l'hivern hi acostumen a participar de cinquanta a seixanta joves diaris. Quan disminueix el fred del carrer el volum de joves també disminueix, passant a ser una mitja diària de trenta – quaranta joves. Aproximadament, un centenar de joves diferents participa de forma mensual a l'equipament.

Considero important tenir en compte aquestes dades per fer reflex de l'Espai Jove com a un equipament obert i dinàmic, on el perfil de joves ha anat variant al llarg del temps. A més a més, malgrat que es mantenen uns grups que hi participen de forma més o menys diària, en el dia a dia el perfil de joves que hi participen també pot ser variant.

M'és complicat englobar al jovent en diverses categories de perfil estables, per això faig una descripció en funció dels ítems que considero més rellevants:

a. **Edat:** la mitjana d'edat del jovent que fa ús de l'Espai són joves de 16 a 21 anys. Aquest sector acostuma a fer ús dels espais de trobada (espai de ping-pong, sofàs, jocs de taula i terrassa). En segon lloc, destaca la franja de 22 a 26 anys, sent en aquest cas qui acostuma a fer un ús esporàdic de l'Espai. És també comú que el jovent de 22 a 26 anys faci un ús concret de l'Espai, és a dir, sol·licitud d'orientació formativa o laboral, reserva de sales, accés a Internet...

b. **Gènere:** en relació a l'expressió del gènere, aquest és un espai molt masculinitzat. El Punt de Trobada i l'espai d'ordinadors són els que tenen més presència masculina. Coincidint amb els que són més visibles en el dia a dia de l'Espai. La Sala de Ball té un ús més compartit entre nois i noies, malgrat que els nois hi tinguin també més presència.

En relació al Servei d'Informació Jove, la presència és també força masculina, en dades de l'any anterior tres quarts parts dels joves que van utilitzar el SIJ van ser nois.

A les activitats que s'hi organitzen, aquelles que sorgeixen dels espais de trobada tenen una major presència masculina. Les que es proposen des dels instituts són espais més mixtes, amb una majoritària presència de noies. Per a les proposades pel dinamitzador de l'Espai, l'afluència és variant en funció de la temàtica, seguint però dominant la presència masculina en el conjunt.

c. **Trajectòria formativa i laboral:** hi ha una forta presència de joves que actualment estan cursant CFGM. En segon lloc destacaria els que estudien ESO (amb adaptació curricular) i els que estan fent Batxillerat. En tercer lloc hi situaria un perfil de joves que no estan estudiant i altres que estan en Programes d'orientació i formació professional. La majoria del jovent que participa a l'Espai Jove no té cap feina regulada, excepte el grup de més edat (a partir de 22 anys) on destaca el jovent que encadena experiències de curta durada. Malgrat que la majoria expressen necessitat i interès per accedir al mercat de treball, també mostren desil·lusió i desànim durant el procés de recerca, molts manifesten la manca d'ofertes laborals que els faciliti aconseguir un lloc de treball. Per al jovent que ha accedit al lloc de treball, és molt comuna la manca d'informació en matèria de drets laborals. La majoria no saben les condicions bàsiques quan signen els contractes de treball, tampoc coneixen els drets bàsics als quals poden recórrer. Així, és majoritari el jovent que treballa en condicions precàries, en vulneració dels propis drets.

d. **Llar:** la majoria viuen a casa les seves famílies, són molt pocs joves els que s'han independitzat d'aquestes. La majoria però expressa la voluntat de viure fora del nucli familiar i al mateix temps, la dificultat d'aconseguir-ho (per motius econòmics). Són bastants aquells que expressen relacions complicades amb els membres de la família, amb qui comparteixen o no llar.

e. **Ús del temps de lleure:** expressen interès per les activitats esportives (futbol, bàsquet, presència a gimnasos...). És també majoritari un perfil de joves que mostra interès per la música en diverses variants (sigui el ball, el rap o la producció i mescla). També per als jocs de rol (majoritàriament en cartes o pantalles). Una majoria fa ús del temps d'oci nocturn a discoteques privades, també fan un ús elevat de les places i carrers a les nits, com a espais de trobada.

f. Perfil socioeconòmic: la majoria pertanyen a famílies amb baix poder adquisitiu. Sumat a les dificultats per accedir a un lloc de treball, molts presenten pocs recursos econòmics, expressant preocupació per a poder assolir autonomia en l'àmbit econòmic.

3. Quins són els principals problemes que els i les joves que visiten La Roma tenen en el seu dia a dia?

Parlant en general, enumero aquells que la majoria expressen.

Com ja he dit, la dificultat per a trobar feina és un dels principals problemes que el jovent expressa. En conseqüència, les dificultats per assolir certa autonomia en l'àmbit econòmic. Per a qui treballa, problemes vinculats de l'àmbit laboral (sense complir els permisos reglamentaris de descans, sense gaudir de vacances, sense cobrament d'hores extres...). Són molts qui treballen per Empreses de Treball Temporal. Per últim, problemes derivats d'acomiadaments. En relació als estudis: desmotivació, dificultats per aprovar les matèries, desinterès per assistir a classe, cansament... En relació al propi temps de lleure, problemes per tenir accés a activitats esportives reglamentades degut a les dificultats econòmiques.

4. Té la percepció que els i les joves valoren positivament els serveis i activitats oferts per La Roma?

Es percep una major valoració dels serveis i activitats que ofereix l'Espai Jove La Roma a mesura que el jovent és també coneixedor de les activitats i serveis que s'hi realitzen. A mesura que augmenta el vincle del jovent amb l'equipament, amb l'equip que hi treballa i amb la resta de joves que fa ús de l'Espai, és major també la valoració que en fan sobre els serveis i activitats que s'ofereixen.

Qui fa un ús de La Roma habitual acostuma a valorar molt més l'Espai en si, i els serveis i activitats.

Per a aquell jovent que no participa a La Roma, o que en fa un ús molt esporàdic, se'm fa difícil poder dir quina valoració en fa. Si més no, per la feina feta als instituts es constata la hipòtesi anterior. Es perceben algunes valoracions negatives per part del jovent que no ha trepitjat mai l'Espai jove (estigmatitzant el col·lectiu que sí que hi participa). En canvi, qui n'ha acabat fent ús ha canviat també la imatge que tenia de l'equipament.

Per aquest motiu, considero fonamental la difusió dels serveis que l'Equipament ofereix als instituts i als canals municipals de comunicació. També considero que cal explorar noves vies d'informació i difusió de les activitats i serveis de La Roma a tot el jovent, en sigui o no partícip habitual. Per exemple, instaurar cartelleres informatives per a joves al carrer, cartelleres d'informació als equipaments esportius, enviaments massius de correu postal... A més, dotar el jovent de les eines per a ser també agent difusor de les activitats que s'hi generen, potenciant el Projecte als Instituts de La

Dinamo, aprofitant que a l'Institut Can Planas hi ha Batxillerat Artístic per instaurar un projecte de creació del disseny de l'Agenda Jove mensual...

5. Considera, pel que li transmeten els joves, que l'activitat general de lleure oferta actualment al col·lectiu jove del municipi s'ajusta a la seva necessitat? Quins àmbits creu que caldria potenciar?

Com he dit, el jovent té un alt interès en l'esport i la música, com també en la gestió del propi temps d'oci nocturn. En aquests tres àmbits expressen algunes limitacions que entren en conflicte amb els seus interessos:

a. Àmbit esportiu: la majoria d'oferta esportiva a Barberà del Vallès requereix de limitacions econòmiques per accedir-hi. Considero que caldria potenciar l'accés del jovent en aquest àmbit, mitjançant un sistema de beques per participar de les Instal·lacions Esportives Municipals que vagi més enllà de les que ja existeixen amb Serveis Socials (fent-les més accessibles en relació a l'edat, estar registrat o no a SS SS...) . També valorar la possibilitat d'obrir els equipaments esportius per a que el jovent no federat pugui disposar de les instal·lacions durant determinats moments del propi temps de lleure. En una altra direcció, potenciar una oferta municipal accessible en relació als interessos esportius més enllà de clubs federats, és a dir, tallers d'activitats físico esportives que motiven al jovent i que actualment tant sols hi troben cabuda mitjançant clubs privats.

b. Àmbit musical (artístic): expressen molt interès per la música, l'art en general. L'accés que tenen a aquest àmbit és bastant restringit també, a manca d'oferta més enllà de l'ús de les sales que disposa La Roma, els tallers mensuals (de 3 hores) que s'hi duen a terme i l'Escola de Música Municipal (a la que la majoria no en fa ús). Crec que caldria potenciar espais de generació de cultura per a joves, com espais d'assaig, de creació artística... També una oferta de tallers artístics (de formació i creació) per al jovent i que actualment tant sols hi troben cabuda mitjançant activitats privades o a altres municipis més grans del voltant.

c. Àmbit d'oci nocturn: oferta d'oci al mateix municipi, ja que l'atractiva sovint es troba fora d'aquest, havent de recórrer al transport (públic o privat) per accedir-hi. També una oferta municipal sense requisits d'accés econòmics, estètics... Considero doncs que caldria potenciar una oferta de cultura i oci adaptada als seus interessos, motivacions... D'altra banda, tenir en compte l'espai urbà també com a espai on s'hi genera part de l'oci nocturn, fer una diagnosi en relació als principals llocs que es freqüenten, zones segures, enllumenat...

6. Té la percepció que el i la jove barberenc/a disposa d'una actitud participativa i emprenedora? Per què?

Responc la pregunta a dos nivells; joves associats i joves no associats.

Pel que fa al jovent associat, considero que Barberà disposa d'una àmplia gama d'associacions joves, des d'on s'emprenen projectes de participació i emancipació jove reals, és a dir, palpables en l'espai i en les dinàmiques pròpies. El repte que hi veig en aquest sentit és, com generar sinèrgies amb la feina que es fa des dels equipaments de Joventut?

Pel que fa al jovent no associat considero que també mostra una actitud participativa i emprenedora; doncs malgrat les dificultats o problemàtiques que troben en el seu dia a dia constantment cerquen vies d'evasió, supervivència o superació d'aquestes. També perquè la majoria forma part de grups de joves d'afinitat, des d'on es generen espais de participació i acció de forma informal. El repte en aquest sentit és aprofitar aquesta dinàmica informal per estimular al jovent cap a la generació de processos de participació jove. Com a pas previ, desenvolupar activitats que permetin treballar l'auto coneixement de les pròpies capacitats i limitacions, l'apropiació de la capacitat de decisió, el "creure's capaç de fer" i dotar de recursos els processos d'acompanyament per a que la concreció sigui possible.

Per últim, considero que cal explorar de nou l'experiència de consolidar un espai de trobada entre el jovent de Barberà del Vallès i Joventut, de manera que es puguin crear sinèrgies de treball conjuntes, integrables en les polítiques municipals de joventut. Considerant imprescindible que es dotin de recursos per a poder-los-hi donar resposta. Faig referència a l'impuls d'una Taula de Joventut, Consell de Joventut... o amb la terminologia que es consideri adequada.

7. Considera una preocupació algun dels hàbits o actituds juvenils relacionats amb l'alimentació, el consum d'alcohol i tabac, les relacions sexo-afectives, o altres?

El jovent es troba en una etapa de transició, al mateix temps d'experimentació i descoberta. Aquest procés es reflexa en tots els àmbits de les seves vides, on la salut penso que és un eix transversal i un aspecte fonamental. A més, aquest procés de transició i exploració s'experimenta en un entorn complex, on els mitjans de comunicació hi tenen una forta presència, on la oferta privada genera forta competència a la pública... Un entorn regit per uns models de cossos perfectes, d'operacions biquini, de règims de gimnàs... On dominen les masculinitat fortes, la competitivitat, el risc... On es valora que per estar bé abans s'ha de patir...

Assenyalo tot aquest macro entorn, per dir també que m'és molt difícil fer una prioritització de quines són les preocupacions més destacables pel jovent de Barberà. Sí que considero que cal reforçar el treball en tres sentits:

- (a) Integar la perspectiva de la salut, l'equitat i el benestar en tota i cadascuna de les activitats que es duen a terme des de Joventut.

- (b) Potenciar les campanyes informatives (de prevenció de riscos i de promoció d'hàbits saludables) que treballin específicament aquests temes; facilitant informació i assessorament.
- (c) Establir diagnòsics per a detectar els principals riscos del jovent de Barberà, dotant-los de recursos per a poder fer un abordatge posterior des de l'àmbit municipal.

A l'hora de desenvolupar aquests tres punts, considero que cal adoptar una perspectiva sistèmica del fenomen, posant sobretot rellevància al paper que juguen les xarxes familiars i escolars. Per tant, considero que els tres eixos de treball han també d'englobar aquesta perspectiva més sistèmica.

8. Pensa que els i les joves necessiten de més referents positius a qui "copiar"?

La resposta a aquesta pregunta va enllaçada amb l'anterior. Penso que cal treballar per la promoció de la salut, l'equitat i el benestar. Per tant, insisteixo en les tres línies comentades anteriorment, de forma sistèmica, és a dir, a nivell familiar, escolar, en l'equip de professionals que hi treballen...

D'altra banda, dir si necessiten més o menys referents positius en el seu dia a dia és una pregunta que se m'escapa de la meua perspectiva. Penso que ells i elles ho expressaran millor que ningú.

En relació a La Roma. Sí que considero que cal ampliar l'equip de dinamització que hi treballa. Sovint un sol dinamitzador no pot assumir la consolidació de vincles i referents positius amb tot el jovent que hi participa. Penso que cal tenir en compte quines ràtios s'estan tenint avui en dia en aquest Espai, quins projectes i activitats s'hi duen a terme... També visualitzar la feina d'acompanyament i seguiment que es fa en cada cas individualitzat i com es treballa a nivell de coordinació amb Treball, Serveis Socials, Salut... En aquest sentit, calen professionals per a poder cobrir les ràtios i millorar la feina que s'està fent.

9. Quines diria que són les tres principals virtuts del i la jove de Barberà, segons el que ha pogut experimentar com a directora de La Roma?

No sé enumerar virtuts, la veritat és que em costa molt perquè seria una percepció molt subjectiva del com és el jovent de Barberà. Tenint en compte que a l'Equipament tant sols hi participa una petita part no crec que pugui respondre de forma objectiva. Sí que destaco l'elevada presència de teixit associatiu, que fan exemple de processos de participació jove (més enllà dels informals) al municipi.

10. Moltes gràcies pel seu temps. Voldria afegir quelcom més?

De res! Només proposar dues vies de treball enfocades en l'àmbit laboral:

a. L'impuls del cooperativisme entre el jovent, aprofitant espai d'hort de La Roma, el bar de l'Equipament (que no està actiu)... D'aquesta manera, dissenyar accions municipals que facilitin l'accés al mercat de treball, al mateix temps que es desenvolupen projectes reals i estables de cooperativisme entre el jovent.

b. Instaurar una oficina d'informació i assessorament en matèria de drets laborals. Penso que el jovent de Barberà es troba molt desemparat un cop ha accedit al treball. A canvi, es veuen evocats a condicions força precàries, sense referents positius que els orientin a nivell legal i professional. Considero que podria ser útil un servei d'assessorament en aquest sentit:

- ✓ Assessorament professional
- ✓ La Roma agent promotor espai exterior

ANNEX 2

RESULTATS DEL FÒRUM DE
RETORN

PROJECTES	EXERCICI 1: establir el grau de prioritat	EXERCICI 2: votar els projectes més necessaris
	Grau de prioritat mitjà (sobre 4)	VOTS OBTINGUTS
Pla d'Equipaments Municipal	2,5	1
Programa "El jovent decideix"	2,75	2
Agenda d'activitats juvenils i culturals	2,75	0
Recuperem la "Vindicadora"	3,75	0
Bucs d'assaig	3	0
Promoció dels grups de música locals	3	0
Olimpíades esportives	2,5	0
Obrim els patis de les escoles	3	0
Oci nocturn	2,25	0
Els i les joves no passem	3,25	0
Tallers Formatius de llarga durada	2,5	1
Tallers de formació en drets laborals als centres	2,75	1
Millora en l'Oferta de Cicles Formatius	2,25	3
Internacionalització dels i les joves	1,75	1
Ampliar els recursos educatius del municipi	1,75	0
Creació d'una cooperativa o entitat social escolar	2	0
Formació per a docents: com educar en les emocions?	2,75	0
Exposició itinerant als centres educatius	2,25	0
Horticultura formativa i productiva	2,25	0
Potenciar el Servei de Mobilitat Internacional	1,25	0
Borsa de pràctiques professionals	3,5	1
Apadrinant el talent	2,25	0
Estades d'emprenedoria	2,25	0
Incubadora de projectes	3	1
Pla de comunicació per acostar la FBP als i les joves	2,5	0
Anem a la UAB amb bici	3	0
Completar el carril bici	2,5	0
App de pisos compartits	3	0
Borsa d'Habitatge Jove	3,25	2
Comissió o Consell de Joves	2,75	1
Portal de participació electrònica	2,75	1
Revisió de l'Ordenança de Civisme	2,75	0
Potenciar la policia de proximitat i els valors de la corresponsabilitat	2	0
Estudi de la normativa relativa a pernctacions	2	0
Gimcana de coneixement de recursos	2,25	0
Programa d'intercanvi d'experiències joves-gent gran	2	0
Recuperar el Programa "Salut i Escola" als instituts	3,25	0
Treballem per la millora de la salut juvenil	2,5	3
Programa d'Horta Municipal i horticultura ecològica i comunitària/social	2,5	0
Escola de Famílies	2	0
Segell distintiu + curs habilitador per un oci responsable	2,25	0
Pacte local per la coeducació	2,75	0
Protocol per la igualtat de gènere i contra la violència masclista	3,5	0